

玉山金融控股股份有限公司
及子公司

合併財務報告暨會計師查核報告
民國112年及111年第2季

地址：臺北市民生東路三段115號一樓及117號

十四樓

電話：(02)2175-1313

§ 目 錄 §

項	目 頁	次	財 務 報 告 附 註 編 號
一、封 面	1		-
二、目 錄	2		-
三、會計師查核報告	3~6		-
四、合併資產負債表	7		-
五、合併綜合損益表	8		-
六、合併權益變動表	9		-
七、合併現金流量表	10~12		-
八、合併財務報告附註			
(一) 公司沿革	13~15, 108		一
(二) 通過財務報告之日期及程序	15		二
(三) 新發布及修訂準則及解釋之適用	15~16		三
(四) 重大會計政策之彙總說明	16~19		四
(五) 重大會計判斷、估計及假設不確定性之主要來源	20		五
(六) 重要會計項目之說明	20~60		六~三九
(七) 關係人交易	60~66, 109		四十
(八) 質押之資產	66~67		四一
(九) 重大或有負債及未認列之合約承諾	67		四二
(十) 重大之災害損失	-		-
(十一) 重大之期後事項	-		-
(十二) 其 他	68~105, 110~121, 137~147, 149		四三~五三
(十三) 附註揭露事項			
1. 重大交易事項相關資訊	105~106, 122~133, 148		五四
2. 轉投資事業相關資訊	105~106, 122~133, 148		五四
3. 大陸投資資訊	106, 134~135		五四
4. 母公司與子公司及各子公司間之業務關係及重要交易往來情形及金額	106, 136		五四
5. 主要股東資訊	106, 150		五四
(十四) 部門資訊	107		五五

會計師查核報告

玉山金融控股股份有限公司 公鑒：

查核意見

玉山金融控股股份有限公司及其子公司民國 112 年 6 月 30 日、民國 111 年 12 月 31 日及 6 月 30 日之合併資產負債表，暨民國 112 年及 111 年 4 月 1 日至 6 月 30 日，以及民國 112 年及 111 年 1 月 1 日至 6 月 30 日之合併綜合損益表、民國 112 年及 111 年 1 月 1 日至 6 月 30 日之合併權益變動表與合併現金流量表，以及合併財務報表附註（包括重大會計政策彙總），業經本會計師查核竣事。

依本會計師之意見，上開合併財務報表在所有重大方面係依照金融控股公司財務報告編製準則、公開發行銀行財務報告編製準則、證券商財務報告編製準則、期貨商財務報告編製準則及經金融監督管理委員會認可並發布生效之國際會計準則第 34 號「期中財務報導」編製，足以允當表達玉山金融控股股份有限公司及其子公司民國 112 年 6 月 30 日、民國 111 年 12 月 31 日及 6 月 30 日之合併財務狀況，民國 112 年及 111 年 4 月 1 日至 6 月 30 日之合併財務績效，暨民國 112 年及 111 年 1 月 1 日至 6 月 30 日之合併財務績效及合併現金流量。

查核意見之基礎

本會計師係依照會計師查核簽證財務報表規則及審計準則執行查核工作。本會計師於該等準則下之責任將於會計師查核合併財務報表之責任段進一步說明。本會計師所隸屬事務所受獨立性規範之人員已依會計師職業道德規範，與玉山金融控股股份有限公司及其子公司保持超然獨立，並履行該規範之其他責任。本會計師相信已取得足夠及適切之查核證據，以作為表示查核意見之基礎。

關鍵查核事項

關鍵查核事項係指依本會計師之專業判斷，對玉山金融控股股份有限公司及其子公司民國 112 年第 2 季合併財務報表之查核最為重要之事項。該等事項已於查核合併財務報表整體及形成查核意見之過程中予以因應，本會計師並不對該等事項單獨表示意見。

茲對玉山金融控股股份有限公司及其子公司民國 112 年第 2 季合併財務報表之關鍵查核事項敘明如下：

放款備抵呆帳評估

玉山金融控股股份有限公司及其子公司主要營運活動為放款業務，截至民國 112 年 6 月 30 日止，貼現及放款之淨額佔合併財務報表總資產 55%，對合併財務報表整體係屬重大。玉山商業銀行股份有限公司管理階層對於放款備抵呆帳除依照國際財務報導準則第九號「金融工具」之規定評估放款之預期信用損失金額外，另須依據「銀行資產評估損失準備提列及逾期放款催收呆帳處理辦法」（以下簡稱處理辦法）及有關法令規定評估分類及提列備抵呆帳。有關玉山商業銀行股份有限公司放款減損評估之會計政策及相關資訊請參閱合併財務報表附註四、五及十四。

由於玉山商業銀行股份有限公司依照處理辦法及有關法令規定評估授信資產分類及提列備抵呆帳涉及公司管理階層之重大估計與判斷，因此本會計師將放款備抵呆帳評估列為民國 112 年第 2 季之關鍵查核事項。

本會計師針對上開關鍵查核事項所敘明之特定層面，已執行之主要因應程序彙列如下：

1. 瞭解及測試玉山商業銀行股份有限公司評估放款減損攸關之內部控制作業程序。
2. 取得玉山商業銀行股份有限公司管理階層用以評估授信資產應提列備抵呆帳之評估表，執行放款應予評估資產金額完整性測試。
3. 評估玉山商業銀行股份有限公司之放款是否依照處理辦法之定義進行分類。
4. 核算玉山商業銀行股份有限公司之放款應提列之備抵呆帳是否符合處理辦法及有關法令之要求。

管理階層與治理單位對合併財務報表之責任

管理階層之責任係依照金融控股公司財務報告編製準則、公開發行銀行財務報告編製準則、證券商財務報告編製準則、期貨商財務報告編製準則及經金融監督管理委員會認可並發布生效之國際會計準則第 34 號「期中財務報導」編製允當表達之合併財務報表，且維持與合併財務報表編製有關之必要內部控制，以確保合併財務報表未存有導因於舞弊或錯誤之重大不實表達。

於編製合併財務報表時，管理階層之責任亦包括評估玉山金融控股股份有限公司及其子公司繼續經營之能力、相關事項之揭露，以及繼續經營會計基礎之採用，除非管理階層意圖清算玉山金融控股股份有限公司及其子公司或停止營業，或除清算或停業外別無實際可行之其他方案。

玉山金融控股股份有限公司及其子公司之治理單位（含審計委員會）負有監督財務報導流程之責任。

會計師查核合併財務報表之責任

本會計師查核合併財務報表之目的，係對合併財務報表整體是否存有導因於舞弊或錯誤之重大不實表達取得合理確信，並出具查核報告。合理確信係高度確信，惟依照審計準則執行之查核工作無法保證必能偵出合併財務報表存有之重大不實表達。不實表達可能導因於舞弊或錯誤。如不實表達之個別金額或彙總數可合理預期將影響合併財務報表使用者所作之經濟決策，則被認為具有重大性。

本會計師依照審計準則查核時，運用專業判斷及專業懷疑。本會計師亦執行下列工作：

1. 辨認並評估合併財務報表導因於舞弊或錯誤之重大不實表達風險；對所評估之風險設計及執行適當之因應對策；並取得足夠及適切之查核證據以作為查核意見之基礎。因舞弊可能涉及共謀、偽造、故意遺漏、不實聲明或踰越內部控制，故未偵出導因於舞弊之重大不實表達之風險高於導因於錯誤者。
2. 對與查核攸關之內部控制取得必要之瞭解，以設計當時情況下適當之查核程序，惟其目的非對玉山金融控股股份有限公司及其子公司內部控制之有效性表示意見。
3. 評估管理階層所採用會計政策之適當性，及其所作會計估計與相關揭露之合理性。

4. 依據所取得之查核證據，對管理階層採用繼續經營會計基礎之適當性，以及使玉山金融控股股份有限公司及其子公司繼續經營之能力可能產生重大疑慮之事件或情況是否存在重大不確定性，作出結論。本會計師若認為該等事件或情況存在重大不確定性，則須於查核報告中提醒合併財務報表使用者注意合併財務報表之相關揭露，或於該等揭露係屬不適當時修正查核意見。本會計師之結論係以截至查核報告日所取得之查核證據為基礎。惟未來事件或情況可能導致玉山金融控股股份有限公司及其子公司不再具有繼續經營之能力。
5. 評估合併財務報表（包括相關附註）之整體表達、結構及內容，以及合併財務報表是否允當表達相關交易及事件。
6. 對於集團內組成個體之財務資訊取得足夠及適切之查核證據，以對合併財務報表表示意見。本會計師負責集團查核案件之指導、監督及執行，並負責形成集團查核意見。

本會計師與治理單位溝通之事項，包括所規劃之查核範圍及時間，以及重大查核發現（包括於查核過程中所辨認之內部控制顯著缺失）。

本會計師亦向治理單位提供本會計師所隸屬事務所受獨立性規範之人員已遵循會計師職業道德規範中有關獨立性之聲明，並與治理單位溝通所有可能被認為會影響會計師獨立性之關係及其他事項（包括相關防護措施）。

本會計師從與治理單位溝通之事項中，決定對玉山金融控股股份有限公司及其子公司民國 112 年第 2 季合併財務報表查核之關鍵查核事項。本會計師於查核報告中敘明該等事項，除非法令不允許公開揭露特定事項，或在極罕見情況下，本會計師決定不於查核報告中溝通特定事項，因可合理預期此溝通所產生之負面影響大於所增進之公眾利益。

勤業眾信聯合會計師事務所
會計師 楊承修

楊承修



金融監督管理委員會核准文號
金管證審字第 0980032818 號

會計師 李冠豪

李冠豪



金融監督管理委員會核准文號
金管證審字第 1100372936 號

中 華 民 國 1 1 2 年 8 月 2 5 日

民國 112 年 6 月 30 日及 111 年 12 月 31 日及 6 月 30 日

單位：新臺幣仟元

代 碼	資 產	112年6月30日			111年12月31日			111年6月30日		
		金 額	%		金 額	%		金 額	%	
11000	現金及約當現金 (附註六)	\$ 56,330,275	2	\$ 76,217,644	2	\$ 72,247,105	2			
11500	存放央行及拆借金融同業 (附註七及四一)	187,729,397	5	152,916,314	4	126,240,330	4			
12000	透過損益按公允價值衡量之金融資產 (附註八及四一)	297,788,644	8	360,749,273	10	385,764,801	12			
12150	透過其他綜合損益按公允價值衡量之金融資產 (附註四、九、四一及四三)	365,220,324	10	347,716,866	10	343,425,353	10			
12200	按攤銷後成本衡量之債務工具投資 (附註四、十、十五、四一及四三)	444,568,244	13	401,405,743	12	351,967,026	11			
12300	避險之金融資產淨額 (附註四及十一)	10,603	-	-	-	-	-			
12500	附賣回票券及債券投資 (附註十二)	10,954,787	-	7,881,831	-	1,684,169	-			
13000	應收款項淨額 (附註四、十三及四十)	155,976,530	5	125,988,674	4	116,586,439	4			
13200	本期所得稅資產 (附註四)	46,555	-	15,510	-	34,215	-			
13500	貼現及放款淨額 (附註四、十四、十五、四十及四一)	1,961,978,686	55	1,934,791,917	56	1,872,442,278	56			
15500	其他金融資產淨額 (附註十六)	7,037,886	-	4,920,274	-	7,857,144	-			
18000	投資性不動產淨額 (附註十七)	1,762,009	-	1,830,028	-	1,867,552	-			
18500	不動產及設備淨額 (附註十八)	34,808,283	1	34,708,732	1	34,036,367	1			
18600	使用權資產淨額 (附註十九)	6,791,104	-	7,143,707	-	6,837,228	-			
19000	無形資產淨額 (附註二十)	6,313,105	-	6,109,490	-	6,114,130	-			
19300	遞延所得稅資產 (附註四)	3,422,304	-	3,418,268	-	3,238,549	-			
19500	其他資產淨額 (附註十九及二一)	16,637,136	1	13,746,203	1	12,971,662	-			
19999	資產總計	<u>\$ 3,557,375,872</u>	<u>100</u>	<u>\$ 3,479,560,474</u>	<u>100</u>	<u>\$ 3,343,314,348</u>	<u>100</u>			
代 碼	負 債 及 權 益									
21000	央行及金融同業存款 (附註二二)	\$ 73,387,894	2	\$ 72,514,434	2	\$ 73,606,922	2			
22000	透過損益按公允價值衡量之金融負債 (附註八及二七)	90,474,505	3	89,569,651	3	94,247,886	3			
22500	附買回票券及債券負債 (附註九、十及二三)	19,804,182	1	18,495,295	1	17,873,538	1			
22600	應付商業本票淨額 (附註二四)	4,117,209	-	1,739,403	-	3,818,380	-			
23000	應付款項 (附註二五及四十)	38,438,078	1	37,486,918	1	48,918,052	1			
23200	本期所得稅負債 (附註四)	3,006,312	-	1,895,233	-	2,520,443	-			
23500	存款及匯款 (附註二六及四十)	2,946,182,973	83	2,902,599,406	83	2,776,162,645	83			
24000	應付債券 (附註二七)	44,250,000	1	43,850,000	1	40,850,000	1			
24400	其他借款 (附註二八)	1,674,735	-	3,500,491	-	1,629,412	-			
24600	負債準備 (附註二九)	1,023,538	-	1,114,461	-	1,106,338	-			
25500	其他金融負債 (附註十七及三一)	102,154,203	3	99,337,181	3	89,945,852	3			
26000	租賃負債 (附註十九)	3,974,200	-	4,303,812	-	3,955,634	-			
29300	遞延所得稅負債 (附註四)	2,028,765	-	1,895,421	-	1,460,377	-			
29500	其他負債 (附註三二)	4,132,518	-	4,167,814	-	3,495,654	-			
29999	負債總計	<u>3,334,649,112</u>	<u>94</u>	<u>3,282,469,520</u>	<u>94</u>	<u>3,159,591,133</u>	<u>94</u>			
	權 益									
	歸屬於母公司業主之權益									
	股 本									
31101	普通股股本	150,751,000	4	142,751,000	4	133,546,000	4			
31121	增資準備	5,889,000	-	-	-	9,205,000	-			
31100	股本總計	<u>156,640,000</u>	<u>4</u>	<u>142,751,000</u>	<u>4</u>	<u>142,751,000</u>	<u>4</u>			
	資本公積									
31501	股本溢價	31,418,013	1	22,687,680	1	22,687,680	1			
31513	庫藏股票交易	3,382,484	-	3,382,484	-	3,382,484	-			
31500	資本公積總計	<u>34,800,497</u>	<u>1</u>	<u>26,070,164</u>	<u>1</u>	<u>26,070,164</u>	<u>1</u>			
	保留盈餘									
32001	法定盈餘公積	18,430,702	1	16,897,898	1	16,897,898	1			
32003	特別盈餘公積	5,531,342	-	1,238,321	-	1,238,321	-			
32011	未分配盈餘	11,590,044	-	15,336,000	-	7,332,424	-			
32000	保留盈餘總計	<u>35,552,088</u>	<u>1</u>	<u>33,472,219</u>	<u>1</u>	<u>25,468,643</u>	<u>1</u>			
32500	其他權益	(4,439,666)	-	(5,367,107)	-	(10,717,960)	-			
31000	母公司業主之權益總計	<u>222,552,919</u>	<u>6</u>	<u>196,926,276</u>	<u>6</u>	<u>183,571,847</u>	<u>6</u>			
39500	非控制權益	173,841	-	164,678	-	151,368	-			
39999	權益總計	<u>222,726,760</u>	<u>6</u>	<u>197,090,954</u>	<u>6</u>	<u>183,723,215</u>	<u>6</u>			
	負債及權益總計	<u>\$ 3,557,375,872</u>	<u>100</u>	<u>\$ 3,479,560,474</u>	<u>100</u>	<u>\$ 3,343,314,348</u>	<u>100</u>			

後附之附註係本合併財務報告之一部分。

董事長：黃男州

經理人：陳茂欽

會計主管：柯治宏



玉山金融控股股份有限公司及其子公司

民國 112 年及 111 年 4 月 1 日至 6 月 30 日以及民國 112 年及 111 年 1 月 1 日至 6 月 30 日

單位：新臺幣仟元，惟
每股盈餘為元

代 碼		112年4月1日至6月30日		111年4月1日至6月30日		112年1月1日至6月30日		111年1月1日至6月30日	
		金 額	%	金 額	%	金 額	%	金 額	%
41000	利息收入(附註三三及四十)	\$ 20,862,048	135	\$ 11,688,434	96	\$ 39,978,108	128	\$ 21,574,206	84
51000	利息費用(附註三三及四十)	(13,491,035)	(87)	(3,812,168)	(31)	(25,982,763)	(83)	(6,314,026)	(25)
49600	利息淨收益	7,371,013	48	7,876,266	65	13,995,345	45	15,260,180	59
	利息以外淨收益								
49800	手續費及佣金淨收益(附註三四及四十)	5,174,214	33	4,649,137	38	10,116,891	32	9,822,211	38
49820	透過損益按公允價值衡量之金融資產及負債損益(附註八及三五)	2,472,507	16	(575,016)	(5)	6,508,917	21	(13,141)	-
49835	透過其他綜合損益按公允價值衡量之金融資產已實現損益(附註九)	734,412	5	234,635	2	788,354	3	449,645	2
49870	兌換損益	(290,749)	(2)	(137,085)	(1)	(181,262)	(1)	22,076	-
49880	資產減損迴轉利益(減損損失)(附註四)	(65)	-	11,089	-	3,297	-	620	-
49999	其他利息以外淨損益	42,755	-	73,746	1	72,755	-	142,168	1
49700	利息以外淨收益合計	8,133,074	52	4,256,506	35	17,308,952	55	10,423,579	41
4xxxx	淨 收 益	15,504,087	100	12,132,772	100	31,304,297	100	25,683,759	100
58100	呆帳費用、承諾及保證責任準備提存(附註四及十四)	(424,268)	(3)	(531,280)	(4)	(422,384)	(2)	(875,544)	(3)
	營業費用(附註四、十七、十八、十九、二十、三十、三六及四十)								
58501	員工福利費用	(4,227,821)	(27)	(3,459,609)	(29)	(7,847,009)	(25)	(7,022,329)	(28)
58503	折舊及攤銷費用	(969,061)	(6)	(930,909)	(8)	(1,922,689)	(6)	(1,877,321)	(7)
58599	其他業務及管理費用	(4,168,655)	(27)	(3,309,764)	(27)	(7,862,161)	(25)	(6,668,068)	(26)
58500	營業費用合計	(9,365,537)	(60)	(7,700,282)	(64)	(17,631,859)	(56)	(15,567,718)	(61)
61000	稅前淨利	5,714,282	37	3,901,210	32	13,250,054	42	9,240,497	36
61003	所得稅費用(附註四及三七)	(1,210,999)	(8)	(1,132,971)	(9)	(2,700,185)	(8)	(2,145,452)	(8)
69005	本期淨利	4,503,283	29	2,768,239	23	10,549,869	34	7,095,045	28
	本期其他綜合損益(附註四及三七)								
	不重分類至損益之項目								
69565	指定按公允價值衡量之金融負債信用風險變動影響數	(1,165,248)	(7)	105,078	1	(1,928,701)	(6)	(69,992)	-
69567	透過其他綜合損益按公允價值衡量之權益工具評價損益	806,467	5	(2,897,298)	(24)	1,820,887	6	(1,819,217)	(7)
69569	與不重分類之項目相關之所得稅	(1,139)	-	23,280	-	183	-	28,685	-
69560	不重分類至損益之項目(稅後)合計	(359,920)	(2)	(2,768,940)	(23)	(107,631)	-	(1,860,524)	(7)
	後續可能重分類至損益之項目								
69571	國外營運機構財務報表換算之兌換差額	333,606	2	649,257	5	(102,020)	-	1,885,349	7
69583	透過其他綜合損益按公允價值衡量之債務工具損益	(239,501)	(2)	(4,719,387)	(39)	1,395,665	4	(10,226,306)	(40)
69579	與可能重分類之項目相關之所得稅	6,241	-	305,655	3	(154,390)	(1)	797,748	3
69570	後續可能重分類至損益之項目(稅後)合計	100,346	-	(3,764,475)	(31)	1,139,255	3	(7,543,209)	(30)
69500	本期其他綜合損益(稅後淨額)	(259,574)	(2)	(6,533,415)	(54)	1,031,624	3	(9,403,733)	(37)
69700	本期綜合損益總額	\$ 4,243,709	27	(\$ 3,765,176)	(31)	\$ 11,581,493	37	(\$ 2,308,688)	(9)
	淨利歸屬於：								
69901	母公司業主	\$ 4,500,722	29	\$ 2,759,405	23	\$ 10,542,913	34	\$ 7,084,672	28
69903	非控制權益	2,561	-	8,834	-	6,956	-	10,373	-
69900		\$ 4,503,283	29	\$ 2,768,239	23	\$ 10,549,869	34	\$ 7,095,045	28
	綜合損益總額歸屬於：								
69951	母公司業主	\$ 4,241,038	27	(\$ 3,774,201)	(31)	\$ 11,574,469	37	(\$ 2,319,410)	(9)
69953	非控制權益	2,671	-	9,025	-	7,024	-	10,722	-
69950		\$ 4,243,709	27	(\$ 3,765,176)	(31)	\$ 11,581,493	37	(\$ 2,308,688)	(9)
	每股盈餘(業已追溯無償配股之影響)(附註三八)								
70001	基 本	\$ 0.29		\$ 0.19		\$ 0.70		\$ 0.48	
71001	稀 釋	\$ 0.29		\$ 0.19		\$ 0.70		\$ 0.48	

後附之附註係本合併財務報告之一部分。

董事長：黃男州




經理人：陳茂欽



會計主管：柯治宏





玉山證券股份有限公司及子公司

民國 112 年及 111 年 1 月 1 日至 6 月 30 日

單位：新臺幣仟元

代 碼	歸 屬 於 母 公 司 業 主 之 權 益				其 他 權 益 項 目			指 定 按 公 允 價 值 衡 量 之 金 融 負 債 信 用 風 險 變 動 影 響 數			非 控 制 權 益 (附註三九)	權 益 總 額	
	股 本 (附註三九)	普 通 股 股 本	增 資 準 備	資 本 公 積 (附註三九)	保 留 盈 餘 (附註九、三七及三九)	國 外 營 運 機 構 財 務 報 表 換 算 之 兌 換 差 額	透 過 其 他 綜 合 損 益 按 公 允 價 值 衡 量 之 金 融 資 產 未 實 現 評 價 損 益 (附註九及三七)	指 定 按 公 允 價 值 衡 量 之 金 融 負 債 信 用 風 險 變 動 影 響 數	非 控 制 權 益 (附註三九)	權 益 總 額			
A1	112年1月1日餘額	14,275,100	\$ 142,751,000	\$ -	\$ 26,070,164	\$ 16,897,898	\$ 1,238,321	\$ 15,336,000	(\$ 385,903)	(\$ 10,775,505)	\$ 5,794,301	\$ 164,678	\$ 197,090,954
	111年度盈餘分配												
B1	法定盈餘公積	-	-	-	-	1,532,804	-	(1,532,804)	-	-	-	-	-
B3	特別盈餘公積	-	-	-	-	-	4,293,021	(4,293,021)	-	-	-	-	-
B5	股東紅利—現金	-	-	-	-	-	-	(2,855,020)	-	-	-	-	(2,855,020)
B9	股東紅利—股票	-	-	5,710,000	-	-	-	(5,710,000)	-	-	-	-	-
E1	現金增資	800,000	8,000,000	-	8,000,000	-	-	-	-	-	-	-	16,000,000
N1	股份基礎給付交易—員工酬勞轉增資	-	-	179,000	275,660	-	-	-	-	-	-	-	454,660
N1	股份基礎給付交易—現金增資發行新股保留予員工承購	-	-	-	454,673	-	-	(2,139)	-	-	-	2,139	454,673
Q1	處分透過其他綜合損益按公允價值衡量之權益工具	-	-	-	-	-	-	104,115	-	(104,115)	-	-	-
D1	112年1月1日至6月30日淨利	-	-	-	-	-	-	10,542,913	-	-	-	6,956	10,549,869
D3	112年1月1日至6月30日稅後其他綜合損益	-	-	-	-	-	-	-	(80,139)	3,040,396	(1,928,701)	68	1,031,624
D5	112年1月1日至6月30日綜合損益總額	-	-	-	-	-	-	10,542,913	(80,139)	3,040,396	(1,928,701)	7,024	11,581,493
Z1	112年6月30日餘額	<u>15,075,100</u>	<u>\$ 150,751,000</u>	<u>\$ 5,889,000</u>	<u>\$ 34,800,497</u>	<u>\$ 18,430,702</u>	<u>\$ 5,531,342</u>	<u>\$ 11,590,044</u>	<u>(\$ 466,042)</u>	<u>(\$ 7,839,224)</u>	<u>\$ 3,865,600</u>	<u>\$ 173,841</u>	<u>\$ 222,726,760</u>
A1	111年1月1日餘額	13,354,600	\$ 133,546,000	\$ -	\$ 25,662,214	\$ 14,784,546	\$ 164,235	\$ 21,142,980	(\$ 2,721,712)	\$ 2,299,053	(\$ 651,427)	\$ 158,753	\$ 194,384,642
	110年度盈餘分配												
B1	法定盈餘公積	-	-	-	-	2,113,352	-	(2,113,352)	-	-	-	-	-
B3	特別盈餘公積	-	-	-	-	-	1,074,086	(1,074,086)	-	-	-	-	-
B5	股東紅利—現金	-	-	-	-	-	-	(8,947,582)	-	-	-	-	(8,947,582)
B9	股東紅利—股票	-	-	9,000,000	-	-	-	(9,000,000)	-	-	-	-	-
N1	股份基礎給付交易—員工酬勞轉增資	-	-	205,000	407,950	-	-	-	-	-	-	-	612,950
O1	子公司股東現金股利	-	-	-	-	-	-	-	-	-	-	(18,107)	(18,107)
Q1	處分透過其他綜合損益按公允價值衡量之權益工具	-	-	-	-	-	-	239,792	-	(239,792)	-	-	-
D1	111年1月1日至6月30日淨利	-	-	-	-	-	-	7,084,672	-	-	-	10,373	7,095,045
D3	111年1月1日至6月30日稅後其他綜合損益	-	-	-	-	-	-	-	1,518,867	(10,852,957)	(69,992)	349	(9,403,733)
D5	111年1月1日至6月30日綜合損益總額	-	-	-	-	-	-	7,084,672	1,518,867	(10,852,957)	(69,992)	10,722	(2,308,688)
Z1	111年6月30日餘額	<u>13,354,600</u>	<u>\$ 133,546,000</u>	<u>\$ 9,205,000</u>	<u>\$ 26,070,164</u>	<u>\$ 16,897,898</u>	<u>\$ 1,238,321</u>	<u>\$ 7,332,424</u>	<u>(\$ 1,202,845)</u>	<u>(\$ 8,793,696)</u>	<u>(\$ 721,419)</u>	<u>\$ 151,368</u>	<u>\$ 183,723,215</u>

後附之附註係本合併財務報告之一部分。

董事長：黃男州



經理人：陳茂欽



會計主管：柯治宏



玉山金融控股股份有限公司及子公司

合併現金流量表

民國 112 年及 111 年 1 月 1 日至 6 月 30 日

單位：新臺幣仟元

代 碼		112年1月1日 至6月30日	111年1月1日 至6月30日
	營業活動之現金流量		
A00010	稅前淨利	\$ 13,250,054	\$ 9,240,497
	收益費損項目		
A20100	折舊費用	1,566,412	1,509,489
A20200	攤銷費用	356,277	367,832
A20300	預期信用減損損失數／呆帳費用提列數	495,606	858,447
A20400	透過損益按公允價值衡量金融資產及負債之淨損失（利益）	(6,508,917)	13,141
A20900	利息費用	25,982,763	6,314,026
A21200	利息收入	(39,978,108)	(21,574,206)
A21300	股利收入	(598,915)	(542,482)
A21700	保證責任準備淨變動	(68,740)	3,517
A21900	股份基礎給付酬勞成本	774,005	214,258
A22500	處分及報廢不動產及設備損失（利益）	439	(7,514)
A23100	處分投資損失（利益）	(189,439)	92,837
A29900	其 他	522	(4,830)
	營業資產及負債之淨變動數		
A71110	存放央行及拆借金融同業	(16,397,183)	4,061,428
A71120	透過損益按公允價值衡量之金融資產	67,040,390	98,573,921
A71121	透過其他綜合損益按公允價值衡量之金融資產	(14,695,989)	(14,089,229)
A71123	按攤銷後成本衡量之債務工具投資	(42,537,300)	(41,237,433)
A71160	應收款項	(27,172,210)	10,974,873
A71170	貼現及放款	(28,988,041)	(104,397,569)
A71200	其他金融資產	(2,087,612)	1,233,342
A71990	其他資產	(577,538)	7,596,669
A72110	央行及金融同業存款	873,460	(9,874,236)
A72120	透過損益按公允價值衡量之金融負債	(236,193)	(42,017,762)

（接次頁）

(承前頁)

代 碼		112年1月1日 至6月30日	111年1月1日 至6月30日
A72140	附買回票券及債券負債	\$ 1,308,887	\$ 1,224,899
A72160	應付款項	(4,454,202)	5,518,094
A72170	存款及匯款	43,583,567	81,099,854
A72180	員工福利負債準備	44	17
A72200	其他金融負債	7,514,350	13,870,464
A72990	其他負債	(25,784)	(8,057,045)
A33000	營運產生之現金流入(流出)	(21,769,395)	965,299
A33100	收取之利息	40,041,373	22,142,162
A33200	收取之股利	104,242	226,192
A33300	支付之利息	(23,964,634)	(5,696,604)
A33500	支付之所得稅	(1,699,601)	(1,676,466)
AAAA	營業活動之淨現金流入(流出)	(7,288,015)	15,960,583
投資活動之現金流量			
B02700	取得不動產及設備	(1,440,385)	(1,077,239)
B02800	處分不動產及設備	267	34,937
B03500	交割結算基金增加	(205)	(27,823)
B03600	交割結算基金減少	7,248	14,060
B03700	存出保證金增加	(2,350,454)	(6,662,689)
B04500	取得無形資產	(164,000)	(122,242)
B05350	取得使用權資產	(1,410)	(105)
B06700	其他資產增加	(821)	-
B06800	其他資產減少	-	1
BBBB	投資活動之淨現金流出	(3,949,760)	(7,841,100)
籌資活動之現金流量			
C00100	短期借款增加	-	653,167
C00200	短期借款減少	(1,834,366)	-
C00400	央行及同業融資減少	-	(14,021,010)
C00700	應付商業本票增加	2,380,000	-
C00800	應付商業本票減少	-	(970,000)
C01300	償還公司債	-	(1,100,000)
C01400	發行金融債券	1,900,000	3,800,000
C01500	償還金融債券	(1,500,000)	(3,220,000)
C01700	償還長期借款	(4,368)	(6,724)
C03000	存入保證金增加	-	9,944,997
C03100	存入保證金減少	(4,697,328)	-

(接次頁)

(承前頁)

代 碼		112年1月1日 至6月30日	111年1月1日 至6月30日
C04020	租賃負債本金償還	(\$ 602,709)	(\$ 558,597)
C04600	現金增資	16,000,000	-
CCCC	籌資活動之淨現金流入(流出)	11,641,229	(5,478,167)
DDDD	匯率變動對現金及約當現金之影響	1,198,033	(9,016,113)
EEEE	本期現金及約當現金增加(減少)數	1,601,487	(6,374,797)
E00100	期初現金及約當現金餘額	115,750,099	104,712,225
E00200	期末現金及約當現金餘額	\$117,351,586	\$ 98,337,428

期末現金及約當現金之調節

代 碼		112年6月30日	111年6月30日
E00210	合併資產負債表帳列之現金及約當現金	\$ 56,330,275	\$ 72,247,105
E00220	符合國際會計準則第七號現金及約當現金 金定義之存放央行及拆借金融同業	50,066,524	24,406,154
E00230	符合國際會計準則第七號現金及約當現金 金定義之附賣回票券及債券投資	10,954,787	1,684,169
E00200	期末現金及約當現金餘額	\$117,351,586	\$ 98,337,428

後附之附註係本合併財務報告之一部分。

董事長：黃男州



經理人：陳茂欽



會計主管：柯治宏



玉山金融控股股份有限公司及子公司

合併財務報告附註

民國 112 年及 111 年 1 月 1 日至 6 月 30 日

(金額除另予註明者外，係以新臺幣仟元為單位)

一、公司沿革

玉山金融控股股份有限公司（以下簡稱母公司或玉山金控）係由玉山商業銀行股份有限公司（以下簡稱玉山銀行）、玉山票券金融股份有限公司（以下簡稱玉山票券）與玉山綜合證券股份有限公司（以下簡稱玉山證券）依據金融控股公司法及其他有關法令規定以股份轉換方式，於 91 年 1 月 28 日成立之金融控股公司。母公司發行之股票並自同日起於臺灣證券交易所上市買賣。轉換後玉山銀行、玉山票券及玉山證券均為母公司百分之百控制持有之子公司。

母公司業務範圍為投資經主管機關核准之國內外金融相關事業及對被投資事業之管理。

玉山銀行主要營業項目為依銀行法規定得以經營之業務。玉山銀行信託部辦理銀行法及信託業法規定之信託投資業務之規劃、管理及營業。截至 112 年 6 月 30 日，計設有 152 個營業單位，包括營業部、國際事務部、信託部、信用卡暨支付金融事業處、國際金融業務分行、保險代理部、8 個國外分行及 138 個國內分行。

為整合金控資源，發揮經營績效，強化玉山銀行資本結構，並衡酌長期發展需要，玉山銀行及玉山票券於 95 年 8 月 25 日分別經董事會（代行股東會）決議辦理合併，本合併案係以 95 年 12 月 25 日為合併基準日，採吸收合併方式進行，以玉山銀行為合併後之存續公司，而以玉山票券為消滅公司。

玉山銀行分別於 101 年 11 月 3 日及 100 年 7 月 9 日概括承受保證責任嘉義第四信用合作社（以下簡稱嘉義四信）及有限責任竹南信用合作社（以下簡稱竹南信合社）之資產、負債及營業。

為擴大規模經濟、增進整合行銷、降低營運成本、發揮經營綜效，玉山銀行及玉山保險經紀人股份有限公司（以下簡稱玉山保險經紀人）

於 104 年 8 月 21 日分別經董事會（代行股東會）決議辦理合併，本合併案係以 105 年 3 月 25 日為合併基準日，以玉山銀行為合併後之存續公司，而以玉山保險經紀人為消滅公司。

柬埔寨 Union Commercial Bank PLC.（以下簡稱聯合商業銀行）於 83 年 3 月設立營運，主要營業項目為依當地法令規定得以經營之業務。玉山銀行於 102 年 8 月 28 日取得聯合商業銀行 70% 股權，復於 104 年 12 月 29 日增加持股比例至 75%，並於 106 年 8 月 25 日取得剩餘 25% 股權。

玉山銀行（中國）有限公司於 105 年 1 月取得金融監督管理委員會（以下簡稱金管會）及大陸地區中國銀行業監督管理委員會核准後成立，註冊資本為人民幣 20 億元，並於 105 年 3 月 11 日於中國深圳開業，主要營業項目為依大陸地區法令規定得以經營之業務。

玉山證券係綜合證券商，從事有價證券承銷、自營及經紀等業務，並於 99 年 1 月 28 日及 103 年 6 月 4 日經金管會分別核准經營期貨經紀及期貨自營業務，並分別自 99 年 6 月 7 日及 103 年 6 月 12 日開始經營期貨經紀業務及期貨自營業務。

玉山創業投資股份有限公司（以下簡稱玉山創投）主要業務為對國內外科技事業、國內一般製造業及國內外其他創業投資事業從事創業投資。

玉山銀行為拓展電子商務業務，於 104 年 11 月 13 日經董事會決議通過收購金財通商務科技服務股份有限公司股份計 7,875 仟股。是項收購案業經主管機關核准後於 105 年 1 月 11 日完成交割，並自取得控制日起將其併入合併財務報告。

金財通商務科技服務股份有限公司主要營業項目為資訊軟體零售、資訊軟體服務、資料處理服務、電子供應服務及企業經營顧問等業務。

母公司及子公司（以下簡稱本公司）112 年及 111 年 1 月 1 日至 6 月 30 日之員工平均人數（不含玉山銀行（中國）有限公司、聯合商業銀行及金財通商務科技服務股份有限公司）分別為 9,209 人及 9,112 人；玉山銀行（中國）有限公司、聯合商業銀行及金財通商務科技服

務股份有限公司於 112 年及 111 年 1 月 1 日至 6 月 30 日員工平均人數分別為 1,026 人及 945 人。

納入本合併財務報告編製主體之子公司、投資公司持股比率及子公司營業項目等相關資訊，請參閱附表一。

本公司係以公司內各個體營運所處主要經濟環境之貨幣（為功能性貨幣）衡量。本合併財務報告係以新臺幣表達。

二、通過財務報告之日期及程序

本合併財務報告於 112 年 8 月 25 日經玉山金控董事會通過發布。

三、新發布及修訂準則及解釋之適用

- (一) 本公司首次適用金管會認可並發布生效之國際財務報導準則（IFRS）、國際會計準則（IAS）、解釋（IFRIC）及解釋公告（SIC）（以下稱「IFRSs」）之影響

首次適用修正後之金管會認可並發布生效之 IFRSs 將不致造成本公司會計政策之重大變動。

- (二) 本公司尚未適用將於 113 年適用之金管會認可之 IFRSs

<u>新發布 / 修正 / 修訂準則及解釋</u>	<u>IASB 發布之生效日(註1)</u>
IFRS 16 之修正「售後租回中之租賃負債」	2024 年 1 月 1 日 (註 2)
IAS 1 之修正「負債分類為流動或非流動」	2024 年 1 月 1 日
IAS 1 之修正「具合約條款之非流動負債」	2024 年 1 月 1 日
IAS 7 及 IFRS 7 之修正「供應商融資安排」	2024 年 1 月 1 日 (註 3)

註 1：除另註明外，上述新發布 / 修正 / 修訂準則或解釋係於各該日期以後開始之年度報導期間生效。

註 2：賣方兼承租人應對初次適用 IFRS 16 日後簽訂之售後租回交易追溯適用 IFRS 16 之修正。

註 3：第一次適用本修正時，豁免部分揭露規定。

本公司評估上述修正對本公司並無重大影響，惟截至本合併財務報告通過發布日止，本公司仍持續評估上述準則、解釋之修正對財務狀況與財務績效之影響，相關影響待評估完成時予以揭露。

(三) 本公司尚未適用國際會計準則理事會 (IASB) 已發布但尚未經金管會認可並發布生效之 IFRSs

新發布 / 修正 / 修訂準則及解釋	IASB 發布之生效日(註1)
IFRS 10 及 IAS 28 之修正「投資者與其關聯企業或合資間之資產出售或投入」	未 定
IFRS 17「保險合約」	2023 年 1 月 1 日
IFRS 17 之修正	2023 年 1 月 1 日
IFRS 17 之修正「初次適用 IFRS 17 及 IFRS 9—比較資訊」	2023 年 1 月 1 日
IAS 21 之修正「缺乏可兌換性」	2025 年 1 月 1 日 (註2)

註 1：除另註明外，上述新發布 / 修正 / 修訂準則或解釋係於各該日期以後開始之年度報導期間生效。

註 2：適用於 2025 年 1 月 1 日以後開始之年度報導期間。首次適用該修正時，將影響數認列於首次適用日之保留盈餘。當本公司以非功能性貨幣作為表達貨幣時，將影響數調整首次適用日權益項下之國外營運機構兌換差額。

本公司評估上述修正對本公司並無重大影響，惟截至本合併財務報告通過發布日止，本公司仍持續評估上述準則、解釋之修正對財務狀況與財務績效之影響，相關影響待評估完成時予以揭露。

四、重大會計政策之彙總說明

(一) 遵循聲明

本合併財務報告係依照金融控股公司財務報告編製準則、公開發行銀行財務報告編製準則、證券商財務報告編製準則、期貨商財務報告編製準則及經金管會認可並發布生效之 IAS 34「期中財務報導」編製。本合併財務報告並未包含整份年度合併財務報告所規定之所有 IFRSs 揭露資訊。

(二) 編製基礎

除按公允價值衡量之金融工具及按確定福利義務現值減計畫資產公允價值認列之淨確定福利負債 (資產) 外，本合併財務報告係依歷史成本基礎編製。

公允價值衡量依照相關輸入值之可觀察程度及重要性分為第 1 等級至第 3 等級：

1. 第 1 等級輸入值：係指於衡量日可取得之相同資產或負債於活絡市場之報價（未經調整）。
2. 第 2 等級輸入值：係指除第 1 等級之報價外，資產或負債直接（亦即價格）或間接（亦即由價格推導而得）之可觀察輸入值。
3. 第 3 等級輸入值：係指資產或負債之不可觀察之輸入值。

(三) 合併基礎

本合併財務報告係包含母公司及由母公司所控制個體（包括玉山銀行及子公司聯合商業銀行、玉山銀行（中國）有限公司與金財通商務科技服務股份有限公司、玉山證券及子公司玉山證券投資顧問股份有限公司（以下簡稱玉山投顧）及玉山創投）之財務報告。

母公司及子公司係採用一致之會計政策。

本公司於編製合併財務報告時，各個體間之交易、帳戶餘額、收益及費損於合併時全數予以銷除。另玉山銀行財務報告包括玉山銀行國內外總分行及國際金融業務分行之帳目。國內外總分行及國際金融業務分行間之內部往來及聯行往來等帳目均於彙編財務報告時互相沖減。

子公司之綜合損益總額係歸屬至母公司業主及非控制權益，即使非控制權益因而成為虧損餘額。

(四) 其他重大會計政策

除下列說明外，請參閱 111 年度合併財務報告之重大會計政策彙總說明。

1. 退職後福利

期中期間確定福利退休計畫之退休金成本係採用前一年度結束日依精算決定之退休金成本率，以年初至當期末為基礎計算，並針對本期之重大市場波動，及重大計畫修正、清償或其他重大一次性事項加以調整。

2. 所得稅費用

所得稅費用係當期所得稅及遞延所得稅之總和。期中期間之所得稅係以年度為基礎進行評估，以預期年度總盈餘所適用之稅率，就期中稅前利益予以計算。

3. 衍生工具

衍生工具於簽訂衍生工具合約時，原始以公允價值認列，後續於資產負債表日按公允價值再衡量，後續衡量產生之利益或損失直接列入損益，然指定且為有效避險工具之衍生工具，其認列於損益之時點則將視避險關係之性質而定。當衍生工具之公允價值為正值時，列為金融資產；公允價值為負值時，列為金融負債。

4. 金融資產之減損

本公司於每一資產負債表日按預期信用損失評估按攤銷後成本衡量之金融資產（含應收帳款）、透過其他綜合損益按公允價值衡量之債務工具投資、應收租賃款及合約資產之減損損失。

應收帳款及應收租賃款均按存續期間預期信用損失認列備抵損失。其他金融資產係先評估自原始認列後信用風險是否顯著增加，若未顯著增加，則按 12 個月預期信用損失認列備抵損失，若已顯著增加，則按存續期間預期信用損失認列備抵損失。

預期信用損失係以發生違約之風險作為權重之加權平均信用損失。12 個月預期信用損失係代表金融工具於報導日後 12 個月內可能違約事項所產生之預期信用損失，存續期間預期信用損失則代表金融工具於預期存續期間所有可能違約事項產生之預期信用損失。

本公司為內部信用風險管理目的，在不考量所持有擔保品之前提下，判定下列情況代表金融資產已發生違約：

- A. 有內部或外部資訊顯示債務人已不可能清償債務。
- B. 逾期超過 90 天，除非有合理且可佐證之資訊顯示延後之違約基準更為適當。

所有金融資產之減損損失係藉由備抵帳戶調降其帳面金額，惟透過其他綜合損益按公允價值衡量之債務工具投資之備抵損失係認列於其他綜合損益，並不減少其帳面金額。

參照金管會「銀行資產評估損失準備提列及逾期放款催收呆帳處理辦法」（以下簡稱「處理辦法」）之規定，玉山銀行按授信戶之財務狀況及本息償付是否有延滯情形等，將授信資產分類為正常授信資產，以及應予注意、可望收回、收回困難及收回無望之不良授信資產，並就特定債權之擔保品評估其價值後，評估不良授信資產之可收回性。

上述處理辦法規定，正常授信資產（排除對於我國政府機關之債權餘額）、應予注意、可望收回、收回困難及收回無望之不良授信資產，分別以債權餘額之百分之一、百分之二、百分之十、百分之五十及餘額全部之合計，為備抵呆帳及保證責任準備之最低提列標準。此外，金管會另規定銀行辦理對大陸地區授信第一類餘額（含短期貿易融資）及辦理購置住宅加計修繕貸款及建築貸款第一類餘額，備抵呆帳提存比率應至少達百分之一點五。

本公司對確定無法收回之債權，經提報董事會核准後予以沖銷。

5. 避險會計

本公司指定部分避險工具進行公允價值避險。

公允價值避險

指定且符合公允價值避險之避險工具利益及損失，及被避險項目歸因於被規避風險而產生之公允價值變動，係立即認列於損益，並於合併綜合損益表中認列於與被避險項目相關之項目下。

本公司僅於避險關係不再符合避險會計之要件時推延停止避險會計，此包括避險工具已到期、出售、解約或行使。

五、重大會計判斷、估計及假設不確定性之主要來源

本公司於採用會計政策時，對於不易自其他來源取得相關資訊者，管理階層必須基於歷史經驗及其他攸關之因素作出相關之判斷、估計及假設。實際結果可能與估計有所不同。

本公司管理階層將持續檢視估計與基本假設。若估計之修正僅影響當期，則於修正當期認列；若會計估計之修正同時影響當期及未來期間，則於修正當期及未來期間認列。

放款減損估計

放款減損估計係基於本公司對於違約機率及違約損失率之假設。本公司考量歷史經驗、現時市場情況及前瞻性資訊，以作成假設並選擇減損評估之輸入值。

放款減損估計亦需考量債權之擔保情形及逾期時間之長短以評估分類據以計算應提列之備抵呆帳。本公司按授信戶之財務狀況、本息償付是否延滯及擔保品徵提情形等評估放款減損，若未來實際現金流量少於預期，可能會產生重大減損損失。

六、現金及約當現金

	112年6月30日	111年12月31日	111年6月30日
庫存現金及週轉金	\$ 16,031,034	\$ 21,310,770	\$ 14,959,205
待交換票據	1,990,397	8,558,300	1,959,305
存放同業	38,328,330	46,109,059	55,361,204
運送中現金	<u>8,750</u>	<u>275,192</u>	<u>-</u>
	56,358,511	76,253,321	72,279,714
減：備抵呆帳	(<u>28,236</u>)	(<u>35,677</u>)	(<u>32,609</u>)
	<u>\$ 56,330,275</u>	<u>\$ 76,217,644</u>	<u>\$ 72,247,105</u>

合併現金流量表於 112 年及 111 年 6 月 30 日之現金及約當現金餘額與合併資產負債表之相關項目調節請參閱合併現金流量表。111 年 12 月 31 日之調節如下：

	111年12月31日
合併資產負債表帳列之現金及約當現金	\$ 76,217,644
符合國際會計準則第七號現金及約當現金定義之存放央行及拆借金融同業	31,650,624
符合國際會計準則第七號現金及約當現金定義之附賣回票券及債券投資	<u>7,881,831</u>
合併現金流量表現金及約當現金餘額	<u>\$ 115,750,099</u>

七、存放央行及拆借金融同業

	112年6月30日	111年12月31日	111年6月30日
存款準備金－甲戶	\$ 32,181,855	\$ 36,803,658	\$ 22,190,380
存款準備金－乙戶	69,181,596	63,704,247	58,965,942
存款準備金－外幣存款戶	716,496	777,317	787,739
存放央行－其他	18,960,959	21,298,772	17,624,041
轉存央行國庫機關專戶存款	6,109	5,458	8,586
拆放銀行同業	<u>66,709,366</u>	<u>30,360,654</u>	<u>26,713,717</u>
	187,756,381	152,950,106	126,290,405
減：備抵呆帳	(<u>26,984</u>)	(<u>33,792</u>)	(<u>50,075</u>)
	<u>\$ 187,729,397</u>	<u>\$ 152,916,314</u>	<u>\$ 126,240,330</u>

上列存款準備金係依法就每月應提存法定準備金之各項存款之平均餘額，按法定準備率計算提存於中央銀行指定之存款準備金帳戶，其中存款準備金乙戶依規定非於每月調整存款準備金時不得動用，其餘則可隨時動用。

轉存央行國庫機關專戶存款係玉山銀行依「中央銀行委託金融機構辦理國庫事務要點」規定，將代收受國庫機關專戶存款之百分之六十轉存中央銀行，不得動用。

存款準備金質押之資訊，請參閱附註四一。

八、透過損益按公允價值衡量之金融工具

	112年6月30日	111年12月31日	111年6月30日
<u>強制透過損益按公允價值</u>			
<u> 衡量之金融資產</u>			
可轉讓定期存單	\$ 26,617,137	\$ 76,508,885	\$ 102,778,661
商業本票	87,859,629	94,737,469	74,162,809
國庫券	6,898,200	1,933,379	16,967,303
公司債	54,960,201	63,547,802	68,085,517
金融債券	46,614,784	48,509,761	48,835,428
國外機構發行債券	10,549,113	8,477,240	-
股票	5,588,266	4,243,038	4,319,517
基金	555,656	627,988	785,461
營業證券－自營部	750,570	169,995	279,665
營業證券－承銷部	72,507	85,656	97,060
外匯換匯合約	31,177,952	33,337,361	45,740,014
利率交換合約	22,719,686	24,699,752	19,829,423

(接次頁)

(承前頁)

	112年6月30日	111年12月31日	111年6月30日
外匯選擇權合約	\$ 1,638,774	\$ 1,884,884	\$ 1,877,063
遠期外匯合約	745,592	721,165	658,719
期貨交易保證金—自有資金	330,441	279,127	309,521
無本金交割遠期外匯合約	612,240	829,893	947,167
金屬商品交換合約	144	-	11,910
換匯換利合約	97,752	155,242	71,896
信用違約交換合約	-	636	7,667
	<u>\$ 297,788,644</u>	<u>\$ 360,749,273</u>	<u>\$ 385,764,801</u>
<u>持有供交易之金融負債</u>			
外匯換匯合約	\$ 24,014,243	\$ 25,884,719	\$ 28,505,845
利率交換合約	22,478,569	22,058,694	15,195,325
外匯選擇權合約	1,753,037	2,579,681	2,680,327
遠期外匯合約	562,232	530,768	558,389
無本金交割遠期外匯合約	361,722	296,913	464,409
換匯換利合約	171,380	330,854	712,562
信用違約交換合約	15,692	22,468	1,285
金屬商品交換合約	1,004	1,044	2,211
利率選擇權合約	103,928	59,421	145,623
借 券	5,932	-	5,211
	<u>49,467,739</u>	<u>51,764,562</u>	<u>48,271,187</u>
<u>指定透過損益按公允價值</u>			
<u> 衡量之金融負債</u>			
金融債券(附註二七)	41,006,766	37,805,089	45,976,699
	<u>\$ 90,474,505</u>	<u>\$ 89,569,651</u>	<u>\$ 94,247,886</u>

強制透過損益按公允價值衡量之金融資產質押之資訊，請參閱附註四一。

母公司 112 年 6 月 30 日暨 111 年 12 月 31 日及 6 月 30 日皆無尚未到期之衍生性商品合約金額(名目本金)。

玉山銀行從事衍生性金融商品交易之目的，主要係為配合客戶交易之需求並用以軋平玉山銀行之部位、降低外幣資產負債因匯率及利率波動所產生之風險暨債券投資到期之信用風險等。

本公司於 112 年 6 月 30 日暨 111 年 12 月 31 日及 6 月 30 日尚未到期之衍生性商品合約金額（名目本金）如下：

	112年6月30日	111年12月31日	111年6月30日
外匯換匯合約	\$ 1,706,109,559	\$ 1,626,401,629	\$ 1,847,136,267
利率交換合約	861,864,793	883,116,053	858,449,372
外匯選擇權合約	271,414,798	276,153,216	314,168,678
利率選擇權合約	12,000,000	14,000,000	12,000,000
遠期外匯合約	42,710,598	38,615,247	51,494,067
無本金交割遠期外匯合約	44,146,751	26,896,489	31,582,534
換匯換利合約	10,522,922	14,622,702	21,302,787
金屬商品交換合約	68,485	13,613	145,972
信用違約交換合約	3,215,260	3,177,860	1,802,885
股權選擇權合約	-	-	2,973
權益交換合約	-	-	2,973
利率期貨合約	204,754	49,158	74,315
商品期貨合約	69,023	39,403	171,500
股價指數期貨合約	3,320	2,110	31,130
個股期貨合約	12,286	-	20,361

截至 112 年 6 月 30 日暨 111 年 12 月 31 日及 6 月 30 日，玉山證券之期貨交易保證金餘額分別為 211,696 仟元、193,056 仟元及 230,463 仟元。

九、透過其他綜合損益按公允價值衡量之金融資產

	112年6月30日	111年12月31日	111年6月30日
透過其他綜合損益按公允價值衡量之權益工具投資	\$ 15,777,525	\$ 14,546,562	\$ 19,704,130
透過其他綜合損益按公允價值衡量之債務工具投資	349,442,799	333,170,304	323,721,223
	<u>\$ 365,220,324</u>	<u>\$ 347,716,866</u>	<u>\$ 343,425,353</u>

(一) 透過其他綜合損益按公允價值衡量之權益工具投資

	112年6月30日	111年12月31日	111年6月30日
權益工具投資			
上市（櫃）及興櫃股票	\$ 14,171,239	\$ 13,152,115	\$ 18,185,320
未上市（櫃）股票	1,606,286	1,394,447	1,518,810
	<u>\$ 15,777,525</u>	<u>\$ 14,546,562</u>	<u>\$ 19,704,130</u>

本公司持有之部分權益工具投資係為策略性投資且非為交易目的或預期透過長期投資獲利所持有，故已指定為透過其他綜合損益按公允價值衡量。

本公司於 112 年及 111 年 1 月 1 日至 6 月 30 日因管理投資部位之報酬及風險，故分別按公允價值 4,439,996 仟元及 7,442,782 仟元出售指定透過其他綜合損益按公允價值衡量之股票，相關其他權益—透過其他綜合損益按公允價值衡量之金融資產未實現評價利益分別為 104,115 仟元及 239,792 仟元則轉入保留盈餘。

本公司於 112 年及 111 年 1 月 1 日至 6 月 30 日因上列指定為透過其他綜合損益按公允價值衡量之權益工具投資認列之股利收入分別為 598,915 仟元及 542,482 仟元，其中截至 112 年及 111 年 6 月 30 日仍持有者有關之金額分別為 593,003 仟元及 504,090 仟元。

(二) 透過其他綜合損益按公允價值衡量之債務工具投資

	112年6月30日	111年12月31日	111年6月30日
債務工具投資			
金融債券	\$ 170,357,205	\$ 165,856,290	\$ 161,176,031
政府公債	54,021,240	53,132,650	58,395,113
公司債	108,513,624	103,810,275	97,553,154
國外機構發行債券	16,239,300	10,042,713	6,228,603
可轉讓定期存單	311,430	307,871	300,259
轉貼現票據	-	20,505	68,063
	<u>\$ 349,442,799</u>	<u>\$ 333,170,304</u>	<u>\$ 323,721,223</u>

本公司於 112 年 6 月 30 日暨 111 年 12 月 31 日及 6 月 30 日透過其他綜合損益按公允價值衡量之債務工具投資中，已供作附買回條件交易之帳面金額分別為 19,874,014 仟元、19,335,552 仟元及 17,773,474 仟元。

透過其他綜合損益按公允價值衡量之債務工具投資相關信用風險管理及減損評估資訊，請參閱附註四三。

透過其他綜合損益按公允價值衡量之債務工具投資質押之資訊，請參閱附註四一。

十、按攤銷後成本衡量之債務工具投資

	112年6月30日	111年12月31日	111年6月30日
國外機構發行債券	\$ 41,400,267	\$ 33,694,068	\$ 22,953,179
金融債券	49,612,217	46,605,479	44,288,553
公司債	21,674,366	14,951,609	12,612,144
可轉讓定期存單	309,994,560	286,077,350	265,647,260
政府公債	21,922,843	19,929,604	6,319,236
證券化商品	-	178,794	167,937
	<u>444,604,253</u>	<u>401,436,904</u>	<u>351,988,309</u>
減：備抵損失	(<u>36,009</u>)	(<u>31,161</u>)	(<u>21,283</u>)
	<u>\$ 444,568,244</u>	<u>\$ 401,405,743</u>	<u>\$ 351,967,026</u>

本公司於 112 年 6 月 30 日暨 111 年 12 月 31 日及 6 月 30 日按攤銷後成本衡量之債務工具投資中，已供作附買回條件交易之帳面金額分別為 1,056,468 仟元、946,453 仟元及 1,104,132 仟元。

按攤銷後成本衡量之債務工具投資相關信用風險管理及減損評估資訊，請參閱附註四三。

按攤銷後成本衡量之債務工具投資質押之資訊，請參閱附註四一。

十一、避險之金融工具

	112年6月30日
<u>避險之金融資產</u>	
公允價值避險－利率交換	<u>\$ 10,603</u>

公允價值避險

本公司所持有之債務工具，可能因利率變動而受公允價值波動之風險，本公司評估該風險可能重大，故簽訂利率交換合約。

本公司之公允價值避險資訊彙總如下：

112年6月30日

避險工具	合約金額	到期期間	資產負債表單行項目	資產帳面金額	當期評估避險無效性所採用之避險工具公允價值變動
公允價值避險					
利率交換合約	\$ 623,040	120.10.29	避險之金融資產	\$ 10,603	(\$ 10,609)

被 避 險 項 目	資 產 帳 面 金 額	資 產 累 計 公 允 價 值 調 整 數	當 期 評 估 避 險 無 效 性 所 採 用 之 被 避 險 項 目 價 值 變 動
公允價值避險			
利率風險			
透過其他綜合損益按公允價 值衡量之金融資產	\$ 518,613	(\$ 12,374)	\$ 12,374

112 年 1 月 1 日 至 6 月 30 日

綜 合 損 益 影 響	認列於綜合損益之避險無效性利益(損失)		認列避險無效性之 綜合損益表單行項目
	112年4月1日 至6月30日	112年1月1日 至6月30日	
公允價值避險			
利率風險			
透過其他綜合損益按公允價 值衡量之金融資產	\$ 600	(\$ 1,771)	其他利息以外淨損益

十二、附賣回票券及債券投資

本公司於 112 年 6 月 30 日暨 111 年 12 月 31 日及 6 月 30 日以附賣回為條件買入之票債券分別為 10,954,787 仟元、7,881,831 仟元及 1,684,169 仟元，經約定應於期後分別以 10,965,032 仟元、7,899,935 仟元及 1,684,860 仟元陸續賣回。

十三、應收款項－淨額

	112年6月30日	111年12月31日	111年6月30日
應收信用卡款項	\$ 119,416,613	\$ 93,047,186	\$ 76,652,526
應收承購帳款－無追索權	8,492,731	10,412,770	13,994,808
應收證券融資款	6,509,710	5,937,843	6,901,105
應收利息	10,294,851	8,888,775	5,993,492
應收帳款	2,296,331	1,973,788	2,144,042
應收交割帳款	4,965,232	2,399,213	5,997,677
應收承兌票款	1,120,733	1,381,774	1,930,697
應收證券借貸款項	1,585,235	1,629,361	1,727,982
交割代價	144,397	-	-
應收數位振興券兌付款項	-	-	286,745
其 他	2,897,507	2,211,991	2,785,477
	157,723,340	127,882,701	118,414,551
減：備抵呆帳	(1,746,810)	(1,894,027)	(1,828,112)
	<u>\$ 155,976,530</u>	<u>\$ 125,988,674</u>	<u>\$ 116,586,439</u>

本公司應收款項備抵呆帳變動情形如下：

112年1月1日至6月30日

	12個月預期信用損失		存續期間預期信用損失		依國際財務報導準則第9號規定提列之減損小計		依法令規定提列之減損差異		合計
	信用損失	預期信用損失	信用減損金融資產	預期信用損失	信用減損金融資產	提列之減損小計	減損差異		
112年1月1日餘額	\$ 124,749	\$ 38,637	\$ 427,379	\$ 590,765	\$ 1,303,262	\$ 1,894,027			
因期初已認列之金融工具所產生之變動：									
一轉為存續期間預期信用損失	(452)	924	(472)	-	-	-	-	-	
一轉為信用減損金融資產	(560)	(18,892)	19,452	-	-	-	-	-	
一轉為12個月預期信用損失	14,446	(13,665)	(781)	-	-	-	-	-	
於當期除列之金融資產	(4,911)	(2,122)	(18,858)	(25,891)	-	(25,891)	-	(25,891)	
購入或創始之新金融資產	5,617	1,892	2,974	10,483	-	10,483	-	10,483	
依法令規定提列之減損差異	-	-	-	-	(242,690)	(242,690)	-	(242,690)	
轉銷呆帳	-	-	(285,705)	(285,705)	-	(285,705)	-	(285,705)	
轉銷呆帳後收回數	-	-	225,294	225,294	-	225,294	-	225,294	
模型/風險參數之改變	(38,185)	30,710	196,995	189,520	-	189,520	-	189,520	
匯兌及其他變動	(16)	(4)	462	442	(18,670)	(18,228)	-	(18,228)	
112年6月30日餘額	\$ 100,688	\$ 37,480	\$ 566,740	\$ 704,908	\$ 1,041,902	\$ 1,746,810			

111年1月1日至6月30日

	12個月預期信用損失		存續期間預期信用損失		依國際財務報導準則第9號規定提列之減損小計		依法令規定提列之減損差異		合計
	信用損失	預期信用損失	信用減損金融資產	預期信用損失	信用減損金融資產	提列之減損小計	減損差異		
111年1月1日餘額	\$ 53,702	\$ 6,430	\$ 354,738	\$ 414,870	\$ 1,666,653	\$ 2,081,523			
因期初已認列之金融工具所產生之變動：									
一轉為存續期間預期信用損失	(247)	453	(206)	-	-	-	-	-	
一轉為信用減損金融資產	(233)	(3,173)	3,406	-	-	-	-	-	
一轉為12個月預期信用損失	5,044	(2,271)	(2,773)	-	-	-	-	-	
於當期除列之金融資產	(2,194)	(374)	(14,295)	(16,863)	-	(16,863)	-	(16,863)	
購入或創始之新金融資產	4,598	2,052	10,953	17,603	-	17,603	-	17,603	
依法令規定提列之減損差異	-	-	-	-	(378,704)	(378,704)	-	(378,704)	
轉銷呆帳	-	-	(217,310)	(217,310)	-	(217,310)	-	(217,310)	
轉銷呆帳後收回數	-	-	226,168	226,168	-	226,168	-	226,168	
模型/風險參數之改變	43,399	23,011	58,476	124,886	-	124,886	-	124,886	
匯兌及其他變動	52	128	865	1,045	(10,236)	(9,191)	-	(9,191)	
111年6月30日餘額	\$ 104,121	\$ 26,256	\$ 420,022	\$ 550,399	\$ 1,277,713	\$ 1,828,112			

本公司應收款項總帳面金額變動情形如下：

112年1月1日至6月30日

	12個月預期信用損失		存續期間預期信用損失		存續期間預期信用損失(信用減損金融資產)		合計
	信用損失	預期信用損失	信用減損金融資產	預期信用損失	信用減損金融資產	合計	
112年1月1日餘額	\$ 125,005,419	\$ 291,493	\$ 2,585,789	\$ 127,882,701			
一轉為存續期間預期信用損失	(282,276)	283,520	(1,244)	-	-	-	
一轉為信用減損金融資產	(357,339)	(135,935)	493,274	-	-	-	
一轉為12個月預期信用損失	106,493	(104,244)	(2,249)	-	-	-	
於當期除列之金融資產	(26,747,421)	(21,850)	(398,019)	(27,167,290)			
購入或創始之新金融資產	57,225,700	47,814	38,260	57,311,774			
轉銷呆帳	-	-	(285,705)	(285,705)			
匯兌及其他變動	(18,579)	(92)	531	(18,140)			
112年6月30日餘額	\$ 154,931,997	\$ 360,706	\$ 2,430,637	\$ 157,723,340			

111年1月1日至6月30日

	12個月預期 信用損失	存續期間 預期信用損失	存續期間預期 信用損失(信用 減損金融資產)	合 計
111年1月1日餘額	\$ 123,745,609	\$ 133,734	\$ 2,614,304	\$ 126,493,647
—轉為存續期間預期信用 損失	(146,028)	146,787	(759)	-
—轉為信用減損金融資產	(342,141)	(62,659)	404,800	-
—轉為12個月預期信用損 失	60,004	(48,978)	(11,026)	-
於當期除列之金融資產	(38,738,780)	(8,066)	(291,149)	(39,037,995)
購入或創始之新金融資產	31,009,845	36,462	95,271	31,141,578
轉銷呆帳	-	-	(217,310)	(217,310)
匯兌及其他變動	33,498	1,043	90	34,631
111年6月30日餘額	<u>\$ 115,622,007</u>	<u>\$ 198,323</u>	<u>\$ 2,594,221</u>	<u>\$ 118,414,551</u>

十四、貼現及放款－淨額

	112年6月30日	111年12月31日	111年6月30日
短期放款	\$ 299,495,464	\$ 298,077,932	\$ 299,749,483
中期放款	517,039,628	520,695,187	486,206,479
長期放款	1,164,484,974	1,135,959,195	1,104,855,814
催收款項	2,802,489	2,594,751	2,121,323
押匯及貼現	<u>2,458,041</u>	<u>1,940,308</u>	<u>2,878,290</u>
	1,986,280,596	1,959,267,373	1,895,811,389
減：備抵呆帳	(24,281,260)	(24,457,810)	(23,406,922)
折溢價調整數	(20,650)	(17,646)	37,811
	<u>\$ 1,961,978,686</u>	<u>\$ 1,934,791,917</u>	<u>\$ 1,872,442,278</u>

貼現及放款質押之資訊，請參閱附註四一。

玉山銀行於112年6月30日暨111年12月31日及6月30日已停止對內計息之放款及其他授信款項餘額分別為2,709,506仟元、2,575,008仟元及2,103,026仟元。玉山銀行112年及111年1月1日至6月30日對內未計提利息收入之金額分別為32,908仟元及17,561仟元。

本公司貼現及放款備抵呆帳變動情形如下：

112年1月1日至6月30日

	12個月預期信用損失		存續期間	依國際財務	依法令	合 計
	預期信用損失	預期信用損失	預期信用損失 (信用減損 金融資產)	報導準則 第9號規定 提列之減損小計	規定提列之 減損差異	
112年1月1日餘額	\$ 1,594,898	\$ 1,507,384	\$ 3,130,969	\$ 6,233,251	\$ 18,224,559	\$ 24,457,810
因期初已認列之金融工具所產生之變動：						
一轉為存續期間預期信用損失	(8,963)	43,455	(34,492)	-	-	-
一轉為信用減損金融資產	(7,147)	(235,768)	242,915	-	-	-
一轉為12個月預期信用損失	134,771	(110,819)	(23,952)	-	-	-
於當期除列之金融資產	(232,929)	(38,320)	(282,888)	(554,137)	-	(554,137)
購入或創始之新金融資產	591,535	72,151	192,227	855,913	-	855,913
依法令規定提列之減損差異	-	-	-	-	(255,809)	(255,809)
轉銷呆帳	-	-	(1,040,647)	(1,040,647)	-	(1,040,647)
轉銷呆帳後收回數	-	-	258,680	258,680	-	258,680
模型/風險參數之改變	(363,039)	538,768	375,159	550,888	-	550,888
匯兌及其他變動	(10,059)	(516)	(1,173)	(11,748)	20,310	8,562
112年6月30日餘額	\$ 1,699,067	\$ 1,776,335	\$ 2,816,798	\$ 6,292,200	\$ 17,989,060	\$ 24,281,260

111年1月1日至6月30日

	12個月預期信用損失		存續期間	依國際財務	依法令	合 計
	預期信用損失	預期信用損失	預期信用損失 (信用減損 金融資產)	報導準則 第9號規定 提列之減損小計	規定提列之 減損差異	
111年1月1日餘額	\$ 1,107,559	\$ 1,159,549	\$ 2,685,341	\$ 4,952,449	\$ 17,171,522	\$ 22,123,971
因期初已認列之金融工具所產生之變動：						
一轉為存續期間預期信用損失	(3,865)	20,299	(16,434)	-	-	-
一轉為信用減損金融資產	(6,673)	(79,786)	86,459	-	-	-
一轉為12個月預期信用損失	68,515	(36,658)	(31,857)	-	-	-
於當期除列之金融資產	(182,954)	(18,046)	(155,103)	(356,103)	-	(356,103)
購入或創始之新金融資產	430,240	172,930	119,479	722,649	-	722,649
依法令規定提列之減損差異	-	-	-	-	114,002	114,002
轉銷呆帳	-	-	(357,697)	(357,697)	-	(357,697)
轉銷呆帳後收回數	-	-	356,958	356,958	-	356,958
模型/風險參數之改變	259,437	202,975	161,457	623,869	-	623,869
匯兌及其他變動	22,490	430	12	22,932	156,341	179,273
111年6月30日餘額	\$ 1,694,749	\$ 1,421,693	\$ 2,848,615	\$ 5,965,057	\$ 17,441,865	\$ 23,406,922

本公司貼現及放款總帳面金額變動情形如下：

112年1月1日至6月30日

	12個月預期信用損失		存續期間	存續期間預期	合 計
	預期信用損失	預期信用損失	信用損失	信用損失(信用 減損金融資產)	
112年1月1日餘額	\$ 1,942,716,929	\$ 7,867,961	\$ 8,682,483	\$ 1,959,267,373	
一轉為存續期間預期信用損失	(2,226,003)	2,477,263	(251,260)	-	
一轉為信用減損金融資產	(1,299,637)	(692,181)	1,991,818	-	
一轉為12個月預期信用損失	800,950	(573,293)	(227,657)	-	

(接次頁)

(承前頁)

	1 2 個 月 預 期 信 用 損 失	存 續 期 間 預 期 信 用 損 失	存 續 期 間 預 期 信 用 損 失 (信 用 減 損 金 融 資 產)	合 計
於當期除列之金融資產	(\$ 441,850,265)	(\$ 1,240,111)	(\$ 1,397,531)	(\$ 444,487,907)
購入或創始之新金融資產	470,563,787	2,186,547	669,856	473,420,190
轉銷呆帳	-	-	(1,040,647)	(1,040,647)
匯兌及其他變動	(827,077)	(54,337)	3,001	(878,413)
112年6月30日餘額	<u>\$ 1,967,878,684</u>	<u>\$ 9,971,849</u>	<u>\$ 8,430,063</u>	<u>\$ 1,986,280,596</u>

111年1月1日至6月30日

	1 2 個 月 預 期 信 用 損 失	存 續 期 間 預 期 信 用 損 失	存 續 期 間 預 期 信 用 損 失 (信 用 減 損 金 融 資 產)	合 計
111年1月1日餘額	\$ 1,776,479,581	\$ 6,530,761	\$ 7,688,413	\$ 1,790,698,755
—轉為存續期間預期信用損失	(1,316,411)	1,499,269	(182,858)	-
—轉為信用減損金融資產	(1,233,833)	(333,899)	1,567,732	-
—轉為12個月預期信用損失	458,192	(157,501)	(300,691)	-
於當期除列之金融資產	(422,565,411)	(857,873)	(855,685)	(424,278,969)
購入或創始之新金融資產	526,793,398	773,261	241,775	527,808,434
轉銷呆帳	-	-	(357,697)	(357,697)
匯兌及其他變動	<u>1,935,022</u>	<u>5,778</u>	<u>66</u>	<u>1,940,866</u>
111年6月30日餘額	<u>\$ 1,880,550,538</u>	<u>\$ 7,459,796</u>	<u>\$ 7,801,055</u>	<u>\$ 1,895,811,389</u>

本公司 112 年及 111 年 4 月 1 日至 6 月 30 日以及 112 年及 111 年 1 月 1 日至 6 月 30 日呆帳費用、承諾及保證責任準備提存之明細如下：

	112年4月1日 至6月30日	111年4月1日 至6月30日	112年1月1日 至6月30日	111年1月1日 至6月30日
存放金融同業備抵呆帳提列(沖回)數	(\$ 85)	\$ 325	(\$ 7,779)	\$ 12,960
拆借金融同業備抵呆帳提列(沖回)數	(20,784)	(5,185)	(7,415)	1,658
應收款項備抵呆帳提列(沖回)數	(8,363)	60,941	(68,578)	(253,078)
貼現及放款備抵呆帳提列數	508,432	468,953	596,855	1,104,417

(接次頁)

(承前頁)

	112年4月1日 至6月30日	111年4月1日 至6月30日	112年1月1日 至6月30日	111年1月1日 至6月30日
非放款轉列之催收款項備 抵呆帳沖回數	(\$ 81)	(\$ 889)	(\$ 114)	(\$ 1,718)
買入匯款備抵呆帳沖回數	-	-	-	(10)
保證責任準備提列(沖回) 數	(23,187)	4,631	(68,740)	3,517
融資承諾準備提列(沖回) 數	(<u>31,664</u>)	<u>2,504</u>	(<u>21,845</u>)	<u>7,798</u>
	<u>\$ 424,268</u>	<u>\$ 531,280</u>	<u>\$ 422,384</u>	<u>\$ 875,544</u>

玉山銀行 112 年 6 月 30 日暨 111 年 12 月 31 日及 6 月 30 日對授信資產備抵呆帳提存率皆符合金管會對銀行辦理對大陸地區授信第一類餘額(含短期貿易融資)及辦理購置住宅加計修繕貸款及建築貸款第一類餘額，備抵呆帳提存比率應至少達百分之一點五之要求。

十五、參與未納入合併財務報告之結構型個體

(一) 玉山銀行持有下列未納入合併財務報告之結構型個體之權益，該等結構型個體之資金係來自玉山銀行與外部第三方：

結構型個體之類	性質及目的	玉山銀行擁有之權益
資產證券化商品及資產擔保之放款	投資資產證券化商品及資產擔保之放款，從而獲得投資利益。	投資該等個體所發行之資產基礎證券及放款本金。

(二) 玉山銀行所認列與未納入合併財務報告之結構型個體權益有關之資產帳面金額如下：

	112年6月30日	111年12月31日	111年6月30日
<u>資產證券化商品及資產擔保之放款</u>			
按攤銷後成本衡量之債務工具投資	\$ -	\$ 177,156	\$ 166,378
貼現及放款	-	<u>780,184</u>	<u>732,808</u>
	<u>\$ -</u>	<u>\$ 957,340</u>	<u>\$ 899,186</u>

自該等個體損失之最大曝險金額即為所持有資產之帳面金額。

十六、其他金融資產－淨額

	112年6月30日	111年12月31日	111年6月30日
非放款轉列之催收款項	\$ 173,158	\$ 185,641	\$ 197,384
減：備抵呆帳	(173,158)	(185,641)	(197,384)
非放款轉列之催收款項 －淨額	-	-	-
存放金融同業	5,181,703	3,118,088	6,121,871
客戶保證金專戶	1,828,315	1,802,186	1,726,239
其他	27,868	-	9,034
	<u>\$ 7,037,886</u>	<u>\$ 4,920,274</u>	<u>\$ 7,857,144</u>

客戶保證金專戶明細如下：

	112年6月30日	111年12月31日	111年6月30日
銀行存款	\$ 1,177,915	\$ 868,442	\$ 1,135,192
期貨結算機構	650,400	933,744	591,047
	<u>\$ 1,828,315</u>	<u>\$ 1,802,186</u>	<u>\$ 1,726,239</u>
客戶保證金專戶餘額	\$ 1,828,315	\$ 1,802,186	\$ 1,726,239
減：手續費收入待轉出	(625)	(648)	(888)
期交稅待轉出	(266)	(256)	(413)
暫收款	(1,643)	(1,783)	(1,054)
期貨交易人權益(附註三一)	<u>\$ 1,825,781</u>	<u>\$ 1,799,499</u>	<u>\$ 1,723,884</u>

本公司帳列其他金融資產之存放金融同業係包含作為向其他金融機構融資之擔保品、經營業務之準備金或擔保品與原始到期日超過 3 個月之定期存款。

十七、投資性不動產－淨額

	112年6月30日	111年12月31日	111年6月30日
土地	\$ 208,875	\$ 208,875	\$ 208,875
房屋及建築	1,506,436	1,573,931	1,610,931
使用權資產	46,698	47,222	47,746
	<u>\$ 1,762,009</u>	<u>\$ 1,830,028</u>	<u>\$ 1,867,552</u>

	土	地	房屋及建築	使用權資產	合	計
<u>成 本</u>						
112年1月1日餘額	\$ 208,900	\$ 1,899,627	\$ 48,788	\$ 2,157,315		
淨兌換差額	-	(51,426)	-	(51,426)		
112年6月30日餘額	<u>\$ 208,900</u>	<u>\$ 1,848,201</u>	<u>\$ 48,788</u>	<u>\$ 2,105,889</u>		
111年1月1日餘額	\$ 203,110	\$ 1,871,588	\$ 48,788	\$ 2,123,486		
淨兌換差額	-	37,341	-	37,341		
重分類	5,790	4,332	-	10,122		
111年6月30日餘額	<u>\$ 208,900</u>	<u>\$ 1,913,261</u>	<u>\$ 48,788</u>	<u>\$ 2,170,949</u>		
<u>累計折舊及減損</u>						
112年1月1日餘額	(\$ 25)	(\$ 325,696)	(\$ 1,566)	(\$ 327,287)		
折舊費用	-	(25,499)	(524)	(26,023)		
淨兌換差額	-	9,430	-	9,430		
112年6月30日餘額	<u>(\$ 25)</u>	<u>(\$ 341,765)</u>	<u>(\$ 2,090)</u>	<u>(\$ 343,880)</u>		
111年1月1日餘額	(\$ 25)	(\$ 267,899)	(\$ 519)	(\$ 268,443)		
折舊費用	-	(25,591)	(523)	(26,114)		
淨兌換差額	-	(5,391)	-	(5,391)		
重分類	-	(3,449)	-	(3,449)		
111年6月30日餘額	<u>(\$ 25)</u>	<u>(\$ 302,330)</u>	<u>(\$ 1,042)</u>	<u>(\$ 303,397)</u>		

投資性不動產中之使用權資產係本公司將所取得之部分地上權及其地上建物以營業租賃方式轉租。

本公司之投資性不動產（不含土地）係以直線基礎按 25 至 50 年計提折舊。

本公司之投資性不動產於 112 年 6 月 30 日暨 111 年 12 月 31 日及 6 月 30 日之公允價值分別為 2,536,611 仟元、2,591,680 仟元及 2,907,028 仟元，公允價值屬第 3 等級，係由外部不動產估價師聯合事務所（非關係人之獨立估價師）採用折現現金流量分析法及外部估價公司與本公司內部估價中心以比較標的價格為基礎，經比較、分析及調整後推算勘估標的價格之比較法評估之金額。

本公司投資性不動產之收益列示如下：

	112年4月1日 至6月30日	111年4月1日 至6月30日	112年1月1日 至6月30日	111年1月1日 至6月30日
投資性不動產之租金收入	\$ 10,126	\$ 10,283	\$ 20,480	\$ 18,569
當期產生租金收入之投資性不動產所發生之直接營運費用	(13,126)	(13,293)	(26,387)	(26,427)
未產生租金收入之投資性不動產所發生之直接營運費用	(<u>142</u>)	(<u>139</u>)	(<u>280</u>)	(<u>277</u>)
	(\$ <u>3,142</u>)	(\$ <u>3,149</u>)	(\$ <u>6,187</u>)	(\$ <u>8,135</u>)

本公司出租本公司擁有之投資性不動產，而與他公司或個人分別簽訂若干租賃契約，係屬營業租賃，租金係按實際承租坪數計算並按月、季或每半年收取一次，承租人於租賃期間結束時，對該不動產不具有優惠承購權。本公司 112 年 6 月 30 日暨 111 年 12 月 31 日及 6 月 30 日依約已收取保證金分別為 12,261 仟元、12,579 仟元及 12,634 仟元（帳列存入保證金）。以營業租賃出租投資性不動產之未來將收取之租賃給付總額如下：

	112年6月30日	111年12月31日	111年6月30日
第 1 年	\$ 31,463	\$ 43,314	\$ 51,005
第 2 年	32,261	37,516	36,609
第 3 年	2,486	9,811	26,042
第 4 年	1,836	1,836	1,370
第 5 年	1,092	1,110	540
超過 5 年	360	-	-
	\$ <u>69,498</u>	\$ <u>93,587</u>	\$ <u>115,566</u>

十八、不動產及設備－淨額

	112年6月30日	111年12月31日	111年6月30日
<u>每一類別之帳面金額</u>			
土地	\$ 14,969,285	\$ 14,706,278	\$ 14,695,721
房屋及建築	13,843,065	12,920,775	12,779,001
電腦設備	2,740,047	2,813,881	2,767,986
交通及運輸設備	456,520	444,029	393,255
雜項設備	1,526,555	1,539,979	1,520,749
預付房地及設備款	<u>1,272,811</u>	<u>2,283,790</u>	<u>1,879,655</u>
	\$ <u>34,808,283</u>	\$ <u>34,708,732</u>	\$ <u>34,036,367</u>

成本	土 地	房 屋 及 建 築	電 腦 設 備	交 通 及 運 輸 設 備	雜 項 設 備	預 付 房 地 及 設 備 款	合 計
112年1月1日餘額	\$ 14,706,278	\$ 18,530,243	\$ 7,690,853	\$ 1,022,451	\$ 4,164,787	\$ 2,283,790	\$ 48,398,402
增 添	258,480	322,851	201,869	41,543	80,255	533,959	1,438,957
處 分	-	-	(55,432)	(6,987)	(123,097)	-	(185,516)
淨兌換差額	4,527	(24,364)	(5,230)	(551)	(1,604)	(306)	(27,528)
重分類及其他	-	972,511	142,312	16,540	29,515	(1,544,632)	(383,754)
112年6月30日餘額	<u>\$ 14,969,285</u>	<u>\$ 19,801,241</u>	<u>\$ 7,974,372</u>	<u>\$ 1,072,996</u>	<u>\$ 4,149,856</u>	<u>\$ 1,272,811</u>	<u>\$ 49,240,561</u>
111年1月1日餘額	\$ 14,693,991	\$ 18,804,234	\$ 7,243,409	\$ 972,460	\$ 4,164,905	\$ 1,394,275	\$ 47,273,274
增 添	-	26,822	130,999	25,467	130,225	763,202	1,076,715
處 分	(14,027)	(24,594)	(107,366)	(48,275)	(126,924)	-	(321,186)
淨兌換差額	21,547	79,546	14,952	2,966	40,352	1,145	160,508
重分類及其他	(5,790)	25,802	46,369	3,253	93,116	(278,967)	(116,217)
111年6月30日餘額	<u>\$ 14,695,721</u>	<u>\$ 18,911,810</u>	<u>\$ 7,328,363</u>	<u>\$ 955,871</u>	<u>\$ 4,301,674</u>	<u>\$ 1,879,655</u>	<u>\$ 48,073,094</u>

累計折舊及減損	土 地	房 屋 及 建 築	電 腦 設 備	交 通 及 運 輸 設 備	雜 項 設 備	合 計
112年1月1日餘額	\$ -	(\$ 5,609,468)	(\$ 4,876,972)	(\$ 578,422)	(\$ 2,624,808)	(\$ 13,689,670)
處 分	-	-	55,146	6,793	122,871	184,810
折舊費用	-	(352,237)	(415,945)	(45,102)	(120,627)	(933,911)
淨兌換差額	-	3,529	3,446	255	(737)	6,493
112年6月30日餘額	<u>\$ -</u>	<u>(\$ 5,958,176)</u>	<u>(\$ 5,234,325)</u>	<u>(\$ 616,476)</u>	<u>(\$ 2,623,301)</u>	<u>(\$ 14,432,278)</u>
111年1月1日餘額	\$ -	(\$ 5,809,347)	(\$ 4,249,268)	(\$ 569,754)	(\$ 2,763,437)	(\$ 13,391,806)
處 分	-	16,308	107,261	48,274	121,920	293,763
折舊費用	-	(328,861)	(407,871)	(39,015)	(115,310)	(891,057)
淨兌換差額	-	(14,358)	(10,499)	(2,121)	(24,098)	(51,076)
重分類及其他	-	3,449	-	-	-	3,449
111年6月30日餘額	<u>\$ -</u>	<u>(\$ 6,132,809)</u>	<u>(\$ 4,560,377)</u>	<u>(\$ 562,616)</u>	<u>(\$ 2,780,925)</u>	<u>(\$ 14,036,727)</u>

本公司之不動產及設備係以直線基礎按下列耐用年數計提折舊：

房屋及建築	
主 建 物	20 至 50 年
房 屋 附 屬 設 備	10 至 15 年
電腦設備	3 至 8 年
交通及運輸設備	4 至 10 年
雜項設備	1 至 20 年

十九、租賃協議

(一) 使用權資產

	112年6月30日	111年12月31日	111年6月30日
使用權資產帳面金額			
土地及地上權權利			
金	\$ 3,732,246	\$ 3,772,244	\$ 3,812,241
建築物	3,047,375	3,359,786	3,012,502
辦公設備	4,072	6,412	8,668
運輸設備	7,411	5,265	3,817
	<u>\$ 6,791,104</u>	<u>\$ 7,143,707</u>	<u>\$ 6,837,228</u>

	112年4月1日 至6月30日	111年4月1日 至6月30日	112年1月1日 至6月30日	111年1月1日 至6月30日
使用權資產之增添			<u>\$ 295,318</u>	<u>\$ 532,196</u>
使用權資產之折舊費用				
土地及地上權權利金	\$ 19,998	\$ 19,998	\$ 39,997	\$ 39,997
建築物	279,216	267,515	562,204	548,097
辦公設備	1,111	1,117	2,238	2,232
運輸設備	948	959	2,039	1,992
	<u>\$ 301,273</u>	<u>\$ 289,589</u>	<u>\$ 606,478</u>	<u>\$ 592,318</u>

本公司所取得之部分地上權及其地上建物以營業租賃方式轉租，相關使用權資產列報為投資性不動產，請參閱附註十七。上述使用權資產相關金額，未包含符合投資性不動產定義之使用權資產。

除以上所列增添、認列折舊費用及轉租外，本公司之使用權資產於112年及111年1月1日至6月30日並未發生減損情形。

(二) 租賃負債

	112年6月30日	111年12月31日	111年6月30日
租賃負債帳面金額	<u>\$ 3,974,200</u>	<u>\$ 4,303,812</u>	<u>\$ 3,955,634</u>

租賃負債之折現率區間如下：

	112年6月30日	111年12月31日	111年6月30日
土地	1.09%	1.09%	1.09%
建築物	0.37%~7.50%	0.37%~7.50%	0.37%~7.50%
辦公設備	0.70%~2.63%	0.70%~2.98%	0.37%~2.98%
運輸設備	0.73%~2.98%	0.73%~2.98%	2.98%

(三) 重要承租活動

本公司因營業活動所需租用部分之營業廳及辦公場所而與他公司或個人分別簽訂若干租賃契約，租金係按實際承租坪數計算並按月、季或每半年支付一次。本公司112年6月30日暨111年12月31日及6月30日依約已支付存出保證金分別為726,502仟元、774,327仟元及752,511仟元。

(四) 其他租賃資訊

本公司以營業租賃出租投資性不動產之協議請參閱附註十六。

	112年4月1日 至6月30日	111年4月1日 至6月30日	112年1月1日 至6月30日	111年1月1日 至6月30日
短期租賃費用	\$ 6,361	\$ 9,744	\$ 15,599	\$ 22,928
低價值資產租賃費用	\$ 49	\$ 82	\$ 199	\$ 173
不計入租賃負債衡量中 之變動租賃給付費用	(\$ 1)	\$ 4,919	\$ 136	\$ 5,048
租賃之現金(流出)				
總額			(\$ 618,661)	(\$ 586,756)

本公司對於土地、房屋及建築、交通及運輸設備、其他設備等租賃標的符合短期租賃或低價值資產租賃者，選擇不對該等租賃認列相關使用權資產及租賃負債。

二十、無形資產－淨額

	112年6月30日	111年12月31日	111年6月30日
商譽	\$ 4,495,851	\$ 4,487,263	\$ 4,467,240
電腦軟體	1,278,237	1,084,592	1,119,729
銀行執照	496,937	490,109	474,189
核心存款	12,377	13,733	15,089
既有技術	19,155	21,891	24,627
客戶關係	10,548	11,902	13,256
	<u>\$ 6,313,105</u>	<u>\$ 6,109,490</u>	<u>\$ 6,114,130</u>

	商	譽	電腦軟體	銀行執照	核心存款	既有技術	客戶關係	合計
112年1月1日餘額	\$ 4,487,263	\$ 1,084,592	\$ 490,109	\$ 13,733	\$ 21,891	\$ 11,902	\$ 6,109,490	
單獨取得	-	164,000	-	-	-	-	164,000	
攤銷費用	-	(350,478)	-	(1,356)	(2,736)	(1,354)	(355,924)	
重分類	-	383,739	-	-	-	-	383,739	
淨兌換差額	8,588	(3,616)	6,828	-	-	-	11,800	
112年6月30日餘額	<u>\$ 4,495,851</u>	<u>\$ 1,278,237</u>	<u>\$ 496,937</u>	<u>\$ 12,377</u>	<u>\$ 19,155</u>	<u>\$ 10,548</u>	<u>\$ 6,313,105</u>	
111年1月1日餘額	\$ 4,426,370	\$ 1,249,795	\$ 441,695	\$ 16,445	\$ 27,364	\$ 14,610	\$ 6,176,279	
單獨取得	-	122,566	-	-	-	-	122,566	
攤銷費用	-	(361,981)	-	(1,356)	(2,737)	(1,354)	(367,428)	
重分類	-	106,095	-	-	-	-	106,095	
淨兌換差額	40,870	3,254	32,494	-	-	-	76,618	
111年6月30日餘額	<u>\$ 4,467,240</u>	<u>\$ 1,119,729</u>	<u>\$ 474,189</u>	<u>\$ 15,089</u>	<u>\$ 24,627</u>	<u>\$ 13,256</u>	<u>\$ 6,114,130</u>	

上述商譽以外之無形資產除銀行執照屬非確定耐用年限無形資產不得攤銷外，有限耐用年限無形資產係以直線基礎按下列耐用年數計提攤銷費用：

電腦軟體	2至10年
核心存款	16年
既有技術	11年
客戶關係	11至17年

本公司執行資產減損測試時，除投資性不動產以淨公允價值作為可回收金額外，係以營運部門為現金產生單位，因玉山銀行取得子公司聯合商業銀行及金財通商務科技服務股份有限公司、概括承受高雄企銀、竹南信合社及嘉義四信資產及負債所產生之商譽，已分攤至因合併或概括承受而新增之營業單位所屬之營運部門（商譽所屬現金產生單位）。現金產生單位之可回收金額係依據使用價值決定，所採用之關鍵假設係以各現金產生單位實際營運情形及業務或景氣循環週期之客觀資料作為未來現金流量之預計基礎，於永續經營假設下，根據資本財評價模式（CAPM）估計折現率，將各現金產生單位預估未來5年營運產生之淨現金流量折現計算出其使用價值。經本公司評估後，並無減損情事發生。

二一、其他資產－淨額

	112年6月30日	111年12月31日	111年6月30日
存出保證金－淨額	\$ 13,737,497	\$ 11,387,043	\$ 10,767,200
營業保證金及交割結算基金	576,658	583,701	583,709
預付款項	1,196,948	489,187	828,862
確定福利資產	848,374	689,543	532,797
代收承銷股款	380	443,866	177
其他	277,279	152,863	258,917
	<u>\$ 16,637,136</u>	<u>\$ 13,746,203</u>	<u>\$ 12,971,662</u>

二二、央行及金融同業存款

	112年6月30日	111年12月31日	111年6月30日
銀行同業拆放	\$ 44,244,520	\$ 43,812,095	\$ 66,366,749
中華郵政轉存款	22,276,177	22,276,985	2,276,985
央行拆放	2,803,680	3,379,640	1,486,300
透支銀行同業	686,500	1,217,016	598,322
銀行同業存款	3,347,237	1,801,904	2,852,158
央行存款	29,780	26,794	26,408
	<u>\$ 73,387,894</u>	<u>\$ 72,514,434</u>	<u>\$ 73,606,922</u>

二三、附買回票券及債券負債

本公司於 112 年 6 月 30 日暨 111 年 12 月 31 日及 6 月 30 日以附買回為條件賣出之票債券分別為 19,804,182 仟元、18,495,295 仟元及 17,873,538 仟元，經約定應分別於期後以 19,891,825 仟元、18,555,769 仟元及 17,934,712 仟元陸續買回。

二四、應付商業本票－淨額

本公司 112 年 6 月 30 日暨 111 年 12 月 31 日及 6 月 30 日應付商業本票面額分別為 4,120,000 仟元、1,740,000 仟元及 3,820,000 仟元，年貼現率分別為 1.32%~1.62%、1.31%~1.38%及 0.72%~0.95%。上述應付商業本票係由金融機構擔任保證及承兌機構。

二五、應付款項

	112年6月30日	111年12月31日	111年6月30日
應付待交換票據	\$ 1,990,397	\$ 8,558,300	\$ 1,959,305
應付股東紅利	2,855,477	457	8,947,985
應付利息	7,660,989	5,665,301	2,598,108
應付費用	4,085,266	5,361,454	3,937,884
應付帳款	4,047,151	1,863,156	2,696,984
應付承購帳款	4,377,166	3,211,212	3,736,513
應付交割帳款	4,807,869	2,171,613	2,953,090
承兌匯票	1,116,716	1,410,606	1,916,290
應付融券擔保價款	643,833	1,704,602	824,907
融券保證金	598,657	1,863,556	748,595
應付其他稅款	521,864	474,923	389,281
應付代收款	545,116	852,666	11,783,731
跨行通匯清算款	1,988,148	2,075,617	1,740,021
其他	3,199,429	2,273,455	4,685,358
	<u>\$ 38,438,078</u>	<u>\$ 37,486,918</u>	<u>\$ 48,918,052</u>

二六、存款及匯款

	112年6月30日	111年12月31日	111年6月30日
支票存款	\$ 11,448,603	\$ 19,642,986	\$ 13,319,013
活期存款	705,142,559	746,940,194	783,316,660
活期儲蓄存款	735,980,591	715,721,562	708,737,911
定期存款	1,022,184,137	1,006,834,922	912,802,686
可轉讓定期存單	13,609,643	9,398,169	21,999,874
定期儲蓄存款	441,007,898	386,458,484	321,701,894
公庫存款	15,316,725	15,918,036	12,820,875
匯款	1,492,817	1,685,053	1,463,732
	<u>\$ 2,946,182,973</u>	<u>\$ 2,902,599,406</u>	<u>\$ 2,776,162,645</u>

二七、應付債券

	112年6月30日	111年12月31日	111年6月30日
金融債券	\$ 38,250,000	\$ 37,850,000	\$ 34,850,000
玉山金控 108 年度第一期 國內無擔保普通公司債	4,000,000	4,000,000	4,000,000
玉山金控 110 年度第一期 國內無擔保普通公司債	<u>2,000,000</u>	<u>2,000,000</u>	<u>2,000,000</u>
	<u>\$ 44,250,000</u>	<u>\$ 43,850,000</u>	<u>\$ 40,850,000</u>

母公司於 108 年 1 月 14 日發行 108 年度第一期無擔保普通公司債 4,000,000 仟元，每張票面金額為 10,000 仟元，票面利率為 0.95%，每年單利計、付息一次，發行期限 5 年，到期一次還本。

母公司於 110 年 5 月 25 日發行 110 年度第一期無擔保普通公司債 2,000,000 仟元，每張票面金額為 10,000 仟元，票面利率為 0.50%，每年單利計、付息一次，發行期限 5 年，到期一次還本。

母公司為充實營運資金及償還到期債務，於 112 年 8 月 25 日經董事會決議申請發行無擔保一般順位公司債，發行上限新臺幣 90 億元，可分次發行，是項申請案尚待向主管機關申請核准。

玉山銀行發行之金融債券明細如下：

	112年6月30日	111年12月31日	111年6月30日
101 年度第三期次順位金融 債券—101 年 8 月 27 日發 行，共分為二券，A 券 7 年期，票面利率為 1.50%，每年單利計、付息 一次，到期一次還本；B 券 10 年期，票面利率為 1.62%，每年單利計、付息 一次，到期一次還本	\$ -	\$ -	\$ 3,500,000

(接次頁)

(承前頁)

	<u>112年6月30日</u>	<u>111年12月31日</u>	<u>111年6月30日</u>
102 年度第一期次順位金融 債券－102年5月24日發 行，共分為二券，A 券 7 年期，票面利率為 1.55%，每年單利計、付息 一次，到期一次還本；B 券 10 年期，票面利率為 1.70%，每年單利計、付息 一次，到期一次還本	\$ -	\$ 1,500,000	\$ 1,500,000
103 年度第一期次順位金融 債券－103年3月7日發 行，共分為二券，A 券 7 年期，票面利率為 1.80%，每年單利計、付息 一次，到期一次還本；B 券 10 年期，票面利率為 1.95%，每年單利計、付息 一次，到期一次還本	2,200,000	2,200,000	2,200,000
104 年度第一期次順位金融 債券－104年4月30日發 行，共分為二券，A 券 7 年期，票面利率為 1.80%，每年單利計、付息 一次，到期一次還本；B 券 10 年期，票面利率為 2.10%，每年單利計、付息 一次，到期一次還本	4,500,000	4,500,000	4,500,000
104 年度第二期次順位金融 債券－104年9月29日發 行，共分為二券，A 券 7 年期，票面利率為 1.65%，每年單利計、付息 一次，到期一次還本；B 券 10 年期，票面利率為 2.00%，每年單利計、付息 一次，到期一次還本	3,650,000	3,650,000	3,750,000

(接次頁)

(承前頁)

	<u>112年6月30日</u>	<u>111年12月31日</u>	<u>111年6月30日</u>
107 年度第二期次順位金融債券—107 年 3 月 30 日發行，共分為二券，A 券 7 年期，票面利率為 1.30%，每年單利計、付息一次，到期一次還本；B 券 10 年期，票面利率為 1.55%，每年單利計、付息一次，到期一次還本	\$ 4,000,000	\$ 4,000,000	\$ 4,000,000
108 年度第二期 3 年期一般順位金融債券—108 年 8 月 13 日發行，票面利率為 0.65%，每年單利計、付息一次，到期一次還本	-	-	3,000,000
109 年度第一期無到期日非累積次順位金融債券—109 年 1 月 8 日發行，票面利率為 1.45%，每年單利計、付息一次，玉山銀行有權於發行屆滿五年一個月後行使贖回權	4,000,000	4,000,000	4,000,000
109 年度第二期 5 年期一般順位金融債券—109 年 3 月 19 日發行，票面利率為 0.58%，每年單利計、付息一次，到期一次還本	3,000,000	3,000,000	3,000,000
110 年度第一期一般順位金融債券—110 年 10 月 28 日發行，共分為二券，甲券 3 年期，票面利率為 0.37%，每年單利計、付息一次，到期一次還本；乙券 7 年期，票面利率為 0.47%，每年單利計、付息一次，到期一次還本	1,600,000	1,600,000	1,600,000

(接次頁)

(承前頁)

	<u>112年6月30日</u>	<u>111年12月31日</u>	<u>111年6月30日</u>
111 年度第一期 5 年期一般 順位金融債券—111 年 3 月 18 日發行，票面利率為 0.71%，每年單利計、付息 一次，到期一次還本	\$ 1,100,000	\$ 1,100,000	\$ 1,100,000
111 年度第二期次順位金融 債券—111 年 6 月 15 日發 行，共分為二券，甲券 7 年期，票面利率為 1.90%，每年單利計、付息 一次，到期一次還本；乙 券 10 年期，票面利率為 2.10%，每年單利計、付息 一次，到期一次還本	2,700,000	2,700,000	2,700,000
111 年度第三期 3 年期一般 順位金融債券—111 年 7 月 27 日發行，票面利率為 1.60%，每年單利計、付息 一次，到期一次還本	7,300,000	7,300,000	-
111 年度第四期 7 年期次順 位金融債券—111 年 12 月 27 日發行，票面利率為 2.30%，每年單利計、付息 一次，到期一次還本	2,300,000	2,300,000	-
112 年度第一期 5 年期一般 順位金融債券—112 年 3 月 16 日發行，票面利率為 1.40%，每年單利計、付息 一次，到期一次還本	<u>1,900,000</u>	<u>-</u>	<u>-</u>
	<u>\$ 38,250,000</u>	<u>\$ 37,850,000</u>	<u>\$ 34,850,000</u>

玉山銀行發行之金融債券原始認列時指定透過損益按公允價值變動列入損益之金融負債明細如下：

	112年6月30日	111年12月31日	111年6月30日
104 年度第一期無擔保美元計價次順位金融債券	\$ 3,127,407	\$ 2,983,976	\$ 3,458,996
104 年度第二期無擔保美元計價非累積次順位金融債券	1,610,967	1,553,813	2,018,905
104 年度第三期無擔保美元計價次順位金融債券	2,318,203	2,173,492	2,515,453
104 年度第四期無擔保美元計價非累積次順位金融債券	833,539	805,369	1,051,814
105 年度第一期無擔保美元計價次順位金融債券	9,441,896	8,330,092	9,405,077
105 年度第二期無擔保美元計價非累積次順位金融債券	5,764,990	5,360,604	6,902,399
105 年度第三期無擔保美元計價次順位金融債券	2,864,737	2,656,420	3,168,881
105 年度第四期無擔保美元計價非累積次順位金融債券	2,301,743	2,145,343	2,742,780
105 年度第五期無擔保美元計價非累積次順位金融債券	2,198,540	2,062,697	2,629,333
106 年度第一期無擔保美元計價一般順位金融債券	1,731,205	1,598,987	1,926,312
106 年度第二期無擔保美元計價一般順位金融債券	3,833,068	3,482,836	4,203,881
107 年度第一期無擔保美元計價非累積次順位金融債券	4,980,471	4,651,460	5,952,868
	<u>\$ 41,006,766</u>	<u>\$ 37,805,089</u>	<u>\$ 45,976,699</u>

玉山銀行於 104 年 5 月 27 日發行 104 年度第一期無擔保美元計價次順位金融債券美金 85,000 仟元，發行期限 30 年，票面利率為 0%，發行屆滿七年時及其後每五年，在符合發行辦法所列條件，且經主管機關事前核准前提下，玉山銀行得以約定贖回價格執行買回權，若發行期間未執行買回權，則於到期日一次返還。

玉山銀行於 104 年 5 月 27 日發行 104 年度第二期無擔保美元計價無到期日非累積次順位金融債券美金 85,000 仟元，票面利率為 4.97%，於符合利息支付條件下，每年 7 月 1 日單利計、付息一次，發行屆滿十五年後，在符合發行辦法所列條件，且經主管機關事前核准前提下，玉山銀行得提前贖回。

玉山銀行於 104 年 10 月 28 日發行 104 年度第三期無擔保美元計價次順位金融債券美金 63,000 仟元，發行期限 30 年，票面利率為 0%，發行屆滿七年時及其後每五年，在符合發行辦法所列條件，且經主管機關事前核准前提下，玉山銀行得以約定贖回價格執行買回權，若發行期間未執行買回權，則於到期日一次返還。

玉山銀行於 104 年 10 月 28 日發行 104 年度第四期無擔保美元計價無到期日非累積次順位金融債券美金 43,000 仟元，票面利率為 5.10%，於符合利息支付條件下，每年 7 月 1 日單利計、付息一次，發行屆滿十五年後，在符合發行辦法所列條件，且經主管機關事前核准前提下，玉山銀行得提前贖回。

玉山銀行於 105 年 1 月 22 日發行 105 年度第一期無擔保美元計價次順位金融債券美金 240,000 仟元，發行期限 30 年，票面利率為 0%，發行屆滿七年時及其後每五年，在符合發行辦法所列條件，且經主管機關事前核准前提下，玉山銀行得以約定贖回價格執行買回權，若發行期間未執行買回權，則於到期日一次返還。

玉山銀行於 105 年 1 月 22 日發行 105 年度第二期無擔保美元計價無到期日非累積次順位金融債券美金 240,000 仟元，票面利率為 5.10%，於符合利息支付條件下，每年 7 月 1 日單利計、付息一次，發行屆滿十五年後，在符合發行辦法所列條件，且經主管機關事前核准前提下，玉山銀行得提前贖回。

玉山銀行於 105 年 6 月 6 日發行 105 年度第三期無擔保美元計價次順位金融債券美金 95,000 仟元，發行期限 30 年，票面利率為 0%，發行屆滿七年時及其後每五年，在符合發行辦法所列條件，且經主管機關事前核准前提下，玉山銀行得以約定贖回價格執行買回權，若發行期間未執行買回權，則於到期日一次返還。

玉山銀行於 105 年 6 月 6 日發行 105 年度第四期無擔保美元計價無到期日非累積次順位金融債券美金 95,000 仟元，票面利率為 4.41%，於符合利息支付條件下，每年 7 月 1 日單利計、付息一次，發行屆滿十五年後，在符合發行辦法所列條件，且經主管機關事前核准前提下，玉山銀行得提前贖回。

玉山銀行於 105 年 12 月 29 日發行 105 年度第五期無擔保美元計價無到期日非累積次順位金融債券美金 90,000 仟元，票面利率為 4.85%，於符合利息支付條件下，每年 7 月 1 日單利計、付息一次，發行屆滿十五年後，在符合發行辦法所列條件，且經主管機關事前核准前提下，玉山銀行得提前贖回。

玉山銀行於 106 年 5 月 19 日發行 106 年度第一期無擔保美元計價一般順位金融債券美金 60,000 仟元，發行期限 30 年，票面利率為 0%，發行屆滿五年時及其後每一年，玉山銀行得以約定贖回價格執行買回權，若發行期間未執行買回權，則於到期日一次返還。

玉山銀行於 106 年 11 月 21 日發行 106 年度第二期無擔保美元計價一般順位金融債券美金 135,000 仟元，發行期限 30 年，票面利率為 0%，發行屆滿五年時及其後每一年，玉山銀行得以約定贖回價格執行買回權，若發行期間未執行買回權，則於到期日一次返還。

玉山銀行於 107 年 2 月 12 日發行 107 年度第一期無擔保美元計價無到期日非累積次順位金融債券美金 200,000 仟元，票面利率為 4.75%，於符合利息支付條件下，每年 7 月 1 日單利計、付息一次，發行屆滿十五年時，在符合發行辦法所列條件，且經主管機關事前核准前提下，玉山銀行得提前贖回。

玉山銀行為降低前述金融債券之利率風險而承作利率交換合約，該利率交換合約係以公允價值衡量且公允價值變動列入損益，為消除會計不一致，故玉山銀行將前述金融債券指定為透過損益按公允價值衡量之金融負債。

玉山銀行為符合企業永續發展及配合政府綠色金融政策，業經金管會於 111 年 9 月 20 日核准發行無擔保一般順位金融債券新臺幣 300 億元（或等值外幣），發行期間不超過 40 年，可分次發行。

玉山銀行為充實營運資金、強化資金結構，業於 111 年 11 月 11 日經董事會決議申請發行無擔保一般順位外幣計價金融債券及境外結構型商品，外幣計價金融債券及境外結構型商品發行上限各為美金 50,000 仟元（或等值外幣），發行期間不超過 30 年，得於 10 年內分次循環發行。其中無擔保一般順位外幣計價金融債券發行額度業經金管會於 112 年 1 月 19 日核准發行美金 50,000 仟元（或等值外幣）；境外結構型商品發行額度業經金管會於 112 年 7 月 28 日核准發行美金 50,000 仟元（或等值外幣）。

玉山銀行於 112 年 7 月 28 日發行 112 年度第二期無擔保一般順位匯率連結型金融債券美金 21,300 仟元，發行期限 6 個月；票面利率依比價結果，若比價時美元兌人民幣匯率大於或等於 7.3，票面利率為 5.85%，若比價時美元兌人民幣匯率小於 7.3，票面利率為 5.15%，於到期日計、付息一次，到期一次還本。

玉山銀行於 112 年 7 月 28 日發行 112 年度第三期無擔保一般順位可贖回利率連結型金融債券美金 19,600 仟元，發行期限 3 年；票面利率為美元 10 年期固定期限交換利率定價（年息），最低 5.5%，最高 5.8%，每季單利計、付息一次，除發行人行使贖回權外，將於到期一次還本。

玉山銀行於 112 年 8 月 18 日發行 112 年度第四期無擔保一般順位可贖回利率連結型金融債券美金 9,100 仟元，發行期限 3 年；票面利率為美元 10 年期固定期限交換利率定價（年息），最低 5.5%，最高 5.8%，每季單利計、付息一次，除發行人行使贖回權外，將於到期一次還本。

截至本合併財務報告發布日止，玉山銀行尚未發行額度為新臺幣 281 億元及美金 50,000 仟元（或等值外幣）。

二八、其他借款

	112年6月30日		111年12月31日		111年6月30日	
	金額	利率 %	金額	利率 %	金額	利率 %
短期借款	\$ 1,314,262	2.12-6.66	\$ 3,140,581	1.94-6.15	\$ 1,276,947	1.16-2.83
長期借款	360,473	6.85-7.51	359,910	4.31-4.95	352,465	2.35-4.31
	<u>\$ 1,674,735</u>		<u>\$ 3,500,491</u>		<u>\$ 1,629,412</u>	

二九、負債準備

	112年6月30日	111年12月31日	111年6月30日
融資承諾準備	\$ 590,127	\$ 611,342	\$ 580,447
員工福利負債準備	3,537	3,493	3,739
保證責任準備	262,784	331,511	354,424
其他	167,090	168,115	167,728
	<u>\$ 1,023,538</u>	<u>\$ 1,114,461</u>	<u>\$ 1,106,338</u>

本公司融資承諾準備及保證責任準備變動情形如下：

112年1月1日至6月30日

	12個月預期信用損失	存續期間預期信用損失	存續期間預期信用損失(信用減損金融工具)	依國際財務報導準則第9號規定提列之減損小計	依法令規定提列之減損差異	合計
112年1月1日餘額	\$ 110,707	\$ 47,755	\$ 3,228	\$ 161,690	\$ 781,163	\$ 942,853
因期初已認列之金融工具所產生之變動：						
一轉為存續期間預期信用損失	(34)	542	(508)	-	-	-
一轉為信用減損金融工具	(1)	(72)	73	-	-	-
一轉為12個月預期信用損失	5,557	(5,503)	(54)	-	-	-
於當期除列之金融工具	(8,648)	(139)	(25)	(8,812)	-	(8,812)
購入或創始之新金融工具	32,308	270	76	32,654	-	32,654
依法令規定提列之減損差異	-	-	-	-	(91,089)	(91,089)
模型/風險參數之改變	(8,820)	(15,092)	574	(23,338)	-	(23,338)
匯兌及其他變動	(465)	(50)	-	(515)	1,158	643
112年6月30日餘額	<u>\$ 130,604</u>	<u>\$ 27,711</u>	<u>\$ 3,364</u>	<u>\$ 161,679</u>	<u>\$ 691,232</u>	<u>\$ 852,911</u>

111年1月1日至6月30日

	12個月預期信用損失	存續期間預期信用損失	存續期間預期信用損失(信用減損金融工具)	依國際財務報導準則第9號規定提列之減損小計	依法令規定提列之減損差異	合計
111年1月1日餘額	\$ 95,148	\$ 99,444	\$ 4,171	\$ 198,763	\$ 719,207	\$ 917,970
因期初已認列之金融工具所產生之變動：						
一轉為存續期間預期信用損失	(50)	50	-	-	-	-
一轉為信用減損金融工具	-	-	-	-	-	-
一轉為12個月預期信用損失	2,544	(824)	(1,720)	-	-	-
於當期除列之金融工具	(21,345)	(48)	(13)	(21,406)	-	(21,406)
購入或創始之新金融工具	18,825	136	78	19,039	-	19,039
依法令規定提列之減損差異	-	-	-	-	77,413	77,413
模型/風險參數之改變	12,559	(76,358)	68	(63,731)	-	(63,731)
匯兌及其他變動	94	1	-	95	5,491	5,586
111年6月30日餘額	<u>\$ 107,775</u>	<u>\$ 22,401</u>	<u>\$ 2,584</u>	<u>\$ 132,760</u>	<u>\$ 802,111</u>	<u>\$ 934,871</u>

三十、退職後福利計畫

(一) 確定提撥計畫

本公司所適用「勞工退休金條例」之退休金制度，係屬政府管理之確定提撥退休計畫，依員工每月薪資百分之六，提撥退休金至勞工保險局之個人退休金專戶。

本公司於 112 年及 111 年 1 月 1 日至 6 月 30 日依照確定提撥計畫中明定比例應提撥之金額已於合併綜合損益表認列費用總額分別為 223,000 仟元及 214,902 仟元。

(二) 確定福利計畫

本公司對正式員工訂有員工退休辦法，係屬確定福利退休計畫。依該辦法，員工退休金之給與係自員工受僱日起算之工作年資，按勞動基準法規定計算。

玉山金控每月按員工薪資總額百分之五·五四提撥職工退休基金存入臺灣銀行退休金專戶，並委託勞動部勞動基金運用局管理。

玉山銀行每月按精算結果提撥職工退休基金，其中按員工薪資總額百分之二所提存部分存入臺灣銀行退休金專戶，並委託勞動部勞動基金運用局管理，超過部分則存入金融機構，由職工退休基金管理委員會保管運用。

玉山證券每月按員工薪資總額百分之四提撥勞工退休準備金存入臺灣銀行退休金專戶，並委託勞動部勞動基金運用局管理。惟玉山證券已獲臺北市政府勞動局核准於 106 年 1 月至 112 年 12 月暫停提撥勞工退休準備金。

自 94 年 7 月 1 日起，本公司對於選擇繼續適用「勞動基準法」之員工，每月仍依上述方式提撥職工退休基金。

本公司並無影響勞動部勞動基金運用局投資管理策略之權利。年度終了前，若估算專戶餘額不足給付次一年度內預估達到退休條件之勞工，次年度 3 月底前將一次提撥其差額。

本公司因「勞動基準法」之退休金制度暴露於下列風險：

1. 投資風險：勞動部勞動基金運用局透過自行運用及委託經營方式，將勞工退休基金分別投資於國內（外）權益證券與債務證券及銀行存款等標的，惟本公司之計畫資產得分配金額係以不低於當地銀行 2 年定期存款利率計算而得之收益。
2. 利率風險：政府公債之利率下降將使確定福利義務現值增加，惟計畫資產之債務投資報酬亦會隨之增加，兩者對淨確定福利負債之影響具有部分抵銷之效果。

3. 薪資風險：確定福利義務現值之計算係參考計畫成員之未來薪資。因此計畫成員薪資之增加將使確定福利義務現值增加。

本公司 112 年及 111 年 1 月 1 日至 6 月 30 日屬確定福利計畫已於合併綜合損益表認列費用總額分別為 2,254 仟元及 7,390 仟元。

三一、其他金融負債

	112年6月30日	111年12月31日	111年6月30日
結構型商品所收本金	\$ 97,837,831	\$ 90,349,763	\$ 76,338,239
存入保證金	2,490,591	7,187,919	11,883,729
期貨交易人權益	<u>1,825,781</u>	<u>1,799,499</u>	<u>1,723,884</u>
	<u>\$ 102,154,203</u>	<u>\$ 99,337,181</u>	<u>\$ 89,945,852</u>

三二、其他負債

	112年6月30日	111年12月31日	111年6月30日
預收款項	\$ 3,391,695	\$ 3,033,789	\$ 2,824,587
遞延收入	722,969	677,997	657,477
代收承銷股款	321	443,726	118
其他	<u>17,533</u>	<u>12,302</u>	<u>13,472</u>
	<u>\$ 4,132,518</u>	<u>\$ 4,167,814</u>	<u>\$ 3,495,654</u>

三三、利息淨收益

	112年4月1日 至6月30日	111年4月1日 至6月30日	112年1月1日 至6月30日	111年1月1日 至6月30日
利息收入				
貼現及放款利息收入	\$ 14,414,490	\$ 8,777,466	\$ 27,930,903	\$ 16,358,643
投資有價證券利息收入	4,453,882	2,116,342	8,387,371	3,782,986
信用卡循環利息收入	501,965	478,714	1,001,350	955,804
存放及拆放同業利息收入	1,235,803	237,210	2,150,833	364,273
其他	<u>255,908</u>	<u>78,702</u>	<u>507,651</u>	<u>112,500</u>
	<u>20,862,048</u>	<u>11,688,434</u>	<u>39,978,108</u>	<u>21,574,206</u>
利息費用				
存款利息費用	(11,930,291)	(3,205,620)	(23,057,865)	(5,243,824)
央行及同業融資利息費用	(550,380)	(212,767)	(1,053,243)	(342,975)
發行債券利息費用	(167,307)	(140,912)	(330,145)	(278,756)
租賃負債利息費用	(11,344)	(10,450)	(22,776)	(21,138)
其他	<u>(831,713)</u>	<u>(242,419)</u>	<u>(1,518,734)</u>	<u>(427,333)</u>
	<u>(13,491,035)</u>	<u>(3,812,168)</u>	<u>(25,982,763)</u>	<u>(6,314,026)</u>
	<u>\$ 7,371,013</u>	<u>\$ 7,876,266</u>	<u>\$ 13,995,345</u>	<u>\$ 15,260,180</u>

三四、手續費及佣金淨收益

	112年4月1日 至6月30日	111年4月1日 至6月30日	112年1月1日 至6月30日	111年1月1日 至6月30日
手續費及佣金收入				
信用卡手續費收入	\$ 2,510,757	\$ 2,173,975	\$ 4,886,938	\$ 4,323,456
保險佣金收入	1,083,473	710,987	2,031,979	1,511,327
信託業務手續費收入	1,071,426	1,069,981	2,148,671	2,510,683
放款手續費收入	516,722	524,890	987,324	1,078,455
經紀手續費收入	625,611	630,214	1,180,363	1,294,452
其他	498,896	498,030	1,025,347	1,090,335
	<u>6,306,885</u>	<u>5,608,077</u>	<u>12,260,622</u>	<u>11,808,708</u>
手續費及佣金費用				
代理費用	(497,870)	(464,464)	(1,001,412)	(956,694)
信用卡手續費費用	(174,567)	(124,566)	(351,771)	(299,321)
跨行手續費	(82,777)	(78,809)	(168,173)	(160,374)
電腦處理費	(109,177)	(79,456)	(178,727)	(128,447)
其他	(268,280)	(211,645)	(443,648)	(441,661)
	<u>(1,132,671)</u>	<u>(958,940)</u>	<u>(2,143,731)</u>	<u>(1,986,497)</u>
	<u>\$ 5,174,214</u>	<u>\$ 4,649,137</u>	<u>\$ 10,116,891</u>	<u>\$ 9,822,211</u>

三五、透過損益按公允價值衡量之金融資產及負債損益

	112年4月1日至6月30日				
	股利收入	利息收入 (費用)	處分利益 (損失)	評價利益 (損失)	合計
強制透過損益按公允價值 衡量之金融資產	\$ 20,075	\$ 602,205	\$ 10,712,860	\$ 16,938,919	\$ 28,274,059
持有供交易之金融負債	-	-	(6,135,561)	(20,393,168)	(26,528,729)
指定透過損益按公允價值 衡量之金融負債	-	(599,734)	-	1,326,911	727,177
	<u>\$ 20,075</u>	<u>\$ 2,471</u>	<u>\$ 4,577,299</u>	<u>(\$ 2,127,338)</u>	<u>\$ 2,472,507</u>
	111年4月1日至6月30日				
	股利收入	利息收入 (費用)	處分利益 (損失)	評價利益 (損失)	合計
強制透過損益按公允價值 衡量之金融資產	\$ 20,020	\$ 502,164	\$ 5,196,638	\$ 39,071,564	\$ 44,790,386
持有供交易之金融負債	-	-	(3,703,006)	(44,014,856)	(47,717,862)
指定透過損益按公允價值 衡量之金融負債	-	(561,776)	-	2,914,236	2,352,460
	<u>\$ 20,020</u>	<u>(\$ 59,612)</u>	<u>\$ 1,493,632</u>	<u>(\$ 2,029,056)</u>	<u>(\$ 575,016)</u>
	112年1月1日至6月30日				
	股利收入	利息收入 (費用)	處分利益 (損失)	評價利益 (損失)	合計
強制透過損益按公允價值 衡量之金融資產	\$ 27,545	\$ 1,240,680	\$ 19,919,394	(\$ 15,588,044)	\$ 5,599,575
持有供交易之金融負債	-	-	(12,109,529)	13,549,241	1,439,712
指定透過損益按公允價值 衡量之金融負債	-	(1,190,820)	-	660,450	(530,370)
	<u>\$ 27,545</u>	<u>\$ 49,860</u>	<u>\$ 7,809,865</u>	<u>(\$ 1,378,353)</u>	<u>\$ 6,508,917</u>

	111年1月1日至6月30日				合 計
	股 利 收 入	利 息 收 入 (費 用)	處 分 利 益 (損 失)	評 價 利 益 (損 失)	
強制透過損益按公允價值 衡量之金融資產	\$ 26,806	\$ 1,381,638	\$ 8,756,086	\$ 64,346,926	\$ 74,511,456
持有供交易之金融負債	-	-	(5,658,653)	(73,790,548)	(79,449,201)
指定透過損益按公允價值 衡量之金融負債	-	(1,093,260)	-	6,017,864	4,924,604
	<u>\$ 26,806</u>	<u>\$ 288,378</u>	<u>\$ 3,097,433</u>	<u>(\$ 3,425,758)</u>	<u>(\$ 13,141)</u>

三六、員工福利、折舊及攤銷費用

	112年4月1日 至6月30日	111年4月1日 至6月30日	112年1月1日 至6月30日	111年1月1日 至6月30日
員工福利費用				
薪資費用	\$ 3,738,271	\$ 2,985,810	\$ 6,718,249	\$ 5,909,156
勞健保費用	207,028	202,365	479,442	469,988
員工優惠存款超額 利息	-	-	-	26,744
退職後福利	113,410	113,900	225,254	222,292
其 他	169,112	157,534	424,064	394,149
折舊費用	785,481	750,115	1,566,412	1,509,489
攤銷費用	183,580	180,794	356,277	367,832

依母公司章程之規定，母公司係以當年度扣除分配員工及董事酬勞前之稅前利益（已預先保留彌補數額後）分別以 2.0% 至 5.0% 及不逾 0.9% 提撥員工酬勞及董事酬勞。母公司 112 年及 111 年 1 月 1 日至 6 月 30 日估列之員工酬勞分別為 319,332 仟元及 214,494 仟元，估列董事酬勞分別為 55,000 仟元及 37,000 仟元。

年度合併財務報告通過發布日後若金額仍有變動，則依會計估計變動處理，於次一年度調整入帳。

母公司分別於 112 年 2 月 20 日及 111 年 3 月 11 日董事會決議配發 111 及 110 年度員工酬勞及董事酬勞如下：

	111年度	110年度
員工酬勞－現金	\$ 1,105	\$ 2,915
員工酬勞－股票	454,660	612,950
董事酬勞－現金	65,000	81,800

母公司 111 及 110 年度員工酬勞股數分別為 17,900 仟股及 20,500 仟股，係分別按董事會決議之金額除以董事會決議日前一日的收盤價 25.40 元及 29.90 元計算。

母公司董事會決議配發 111 及 110 年度員工酬勞及董事酬勞與 111 及 110 年度合併財務報告認列金額差異，主要係估計改變，已分別調整為 112 及 111 年度之損益，差異說明如下：

	111 年度		110 年度	
	員工酬勞	董事酬勞	員工酬勞	董事酬勞
董事會決議配發金額	<u>\$ 455,765</u>	<u>\$ 65,000</u>	<u>\$ 615,865</u>	<u>\$ 81,800</u>
年度合併財務報告 認列金額	<u>\$ 455,765</u>	<u>\$ 73,000</u>	<u>\$ 616,101</u>	<u>\$ 106,000</u>

有關母公司董事會決議之員工酬勞及董事酬勞資訊，請至臺灣證券交易所「公開資訊觀測站」查詢。

三七、所得稅

依金融控股公司法第四十九條規定，母公司持有本國子公司股份，達已發行股份總數百分之九十者，得自其持有期間在一個課稅年度內滿 12 個月之年度起，選擇以母公司為納稅義務人，依所得稅法相關規定合併辦理營利事業所得稅結算申報及未分配盈餘加徵營利事業所得稅申報；其他有關稅務事項，應由母公司及本國子公司分別辦理。

本公司自 92 年度起採行連結稅制合併結算申報所得稅。

(一) 認列於損益之所得稅

所得稅費用之主要組成項目如下：

	112年4月1日 至6月30日	111年4月1日 至6月30日	112年1月1日 至6月30日	111年1月1日 至6月30日
當期所得稅				
本期產生者	\$ 1,339,463	\$ 952,622	\$ 2,732,161	\$ 2,186,588
未分配盈餘加徵	46,860	10,610	46,860	10,610
以前年度之調整	(31,070)	(81,484)	(31,070)	(81,484)
	<u>1,355,253</u>	<u>881,748</u>	<u>2,747,951</u>	<u>2,115,714</u>
遞延所得稅				
本期產生者	(144,254)	251,223	(47,766)	29,738
認列於損益之所得稅 費用	<u>\$ 1,210,999</u>	<u>\$ 1,132,971</u>	<u>\$ 2,700,185</u>	<u>\$ 2,145,452</u>

(二) 直接認列於權益之所得稅

	112年4月1日 至6月30日	111年4月1日 至6月30日	112年1月1日 至6月30日	111年1月1日 至6月30日
當期所得稅				
處分透過其他綜合損 益按公允價值衡量 之權益工具投資	(\$ 22,542)	(\$ 3,164)	(\$ 23,226)	(\$ 3,164)
遞延所得稅				
處分透過其他綜合損 益按公允價值衡量 之權益工具投資	<u>22,542</u>	<u>3,164</u>	<u>23,226</u>	<u>3,164</u>
直接認列於權益之所得稅	<u>\$ -</u>	<u>\$ -</u>	<u>\$ -</u>	<u>\$ -</u>

(三) 認列於其他綜合損益之所得稅

	112年4月1日 至6月30日	111年4月1日 至6月30日	112年1月1日 至6月30日	111年1月1日 至6月30日
遞延所得稅				
本期產生者				
與不重分類至損益之項目 相關之所得稅				
一透過其他綜合損益 按公允價值衡量之 權益工具投資未實 現評價損益	\$ 1,139	(\$ 23,280)	(\$ 183)	(\$ 28,685)
與可能重分類至損益之項 目相關之所得稅				
一國外營運機構財務 報表之換算	63,765	123,334	(21,949)	366,133
一透過其他綜合損益 按公允價值衡量之 債務工具投資未實 現評價損益	(70,006)	(428,989)	<u>176,339</u>	(1,163,881)
認列於其他綜合損益之所 得稅費用(利益)	<u>(\$ 5,102)</u>	<u>(\$ 328,935)</u>	<u>\$ 154,207</u>	<u>(\$ 826,433)</u>

(四) 連結稅制合併個體所得稅申報案件業經稅捐機關核定年度如下：

玉山金控	玉山銀行	玉山證券	玉山創投
106年度	106年度	106年度	106年度

三八、每股盈餘

本公司計算每股盈餘之分子及分母揭露如下：

	金額 (分子)	股數 (分母) (仟 股)	每股盈餘 (元)
<u>112年4月1日至6月30日</u>			
基本每股盈餘	\$ 4,500,722	15,417,646	\$ <u>0.29</u>
具稀釋作用之潛在普通股之 影響：			
員工酬勞	-	12,258	
稀釋每股盈餘	\$ <u>4,500,722</u>	<u>15,429,904</u>	\$ <u>0.29</u>
<u>111年4月1日至6月30日</u>			
基本每股盈餘	\$ 2,759,405	14,815,798	\$ <u>0.19</u>
具稀釋作用之潛在普通股之 影響：			
員工酬勞	-	7,396	
稀釋每股盈餘	\$ <u>2,759,405</u>	<u>14,823,194</u>	\$ <u>0.19</u>
<u>112年1月1日至6月30日</u>			
基本每股盈餘	\$ 10,542,913	15,122,341	\$ <u>0.70</u>
具稀釋作用之潛在普通股之 影響：			
員工酬勞	-	17,203	
稀釋每股盈餘	\$ <u>10,542,913</u>	<u>15,139,544</u>	\$ <u>0.70</u>
<u>111年1月1日至6月30日</u>			
基本每股盈餘	\$ 7,084,672	14,807,687	\$ <u>0.48</u>
具稀釋作用之潛在普通股之 影響：			
員工酬勞	-	15,507	
稀釋每股盈餘	\$ <u>7,084,672</u>	<u>14,823,194</u>	\$ <u>0.48</u>

計算每股盈餘時，無償配股之影響已列入追溯調整。因追溯調整

111年度無償配股，每股盈餘變動如下：

	112年4月1日 至6月30日	111年4月1日 至6月30日	112年1月1日 至6月30日	111年1月1日 至6月30日
<u>追溯調整前</u>				
基本每股盈餘 (元)	\$ <u>0.30</u>	\$ <u>0.19</u>	\$ <u>0.72</u>	\$ <u>0.50</u>
稀釋每股盈餘 (元)	\$ <u>0.30</u>	\$ <u>0.19</u>	\$ <u>0.72</u>	\$ <u>0.50</u>
<u>追溯調整後</u>				
基本每股盈餘 (元)	\$ <u>0.29</u>	\$ <u>0.19</u>	\$ <u>0.70</u>	\$ <u>0.48</u>
稀釋每股盈餘 (元)	\$ <u>0.29</u>	\$ <u>0.19</u>	\$ <u>0.70</u>	\$ <u>0.48</u>

母公司得選擇以股票或現金發放員工酬勞，則計算稀釋每股盈餘時，假設員工酬勞將採發放股票方式，並於該潛在普通股具有稀釋作用時計入加權平均流通在外股數，以計算稀釋每股盈餘。計算稀釋每股盈餘時，以該潛在普通股資產負債表日之收盤價，作為發行股數之判斷基礎。於次年度決議員工酬勞發放股數前計算稀釋每股盈餘時，亦繼續考量該等潛在普通股之稀釋作用。

三九、權益

(一) 股本

普通股

	<u>112年6月30日</u>	<u>111年12月31日</u>	<u>111年6月30日</u>
額定股數(仟股)	<u>20,000,000</u>	<u>20,000,000</u>	<u>20,000,000</u>
額定股本	<u>\$ 200,000,000</u>	<u>\$ 200,000,000</u>	<u>\$ 200,000,000</u>
已發行且已收足股款之 股數(仟股)	<u>15,075,100</u>	<u>14,275,100</u>	<u>13,354,600</u>
已發行股本	<u>\$ 150,751,000</u>	<u>\$ 142,751,000</u>	<u>\$ 133,546,000</u>

已發行之普通股每股面額為 10 元，每股享有一表決權及收取股利之權利。

母公司 111 年股東常會決議，自 110 年度盈餘分派股東紅利 9,000,000 仟元及員工酬勞 612,950 仟元轉增資發行新股，共計發行新股 920,500 仟股。是項增資案已向金管會申報生效，並已向經濟部辦妥變更登記。

母公司董事會於 112 年 2 月 20 日決議辦理現金增資發行普通股計 800,000 仟股。母公司業已決定以每股 20 元溢價發行，並已向經濟部辦妥變更登記。

母公司 112 年股東常會決議，自 111 年度盈餘分派股東紅利 5,710,000 仟元及員工酬勞 454,660 仟元轉增資發行新股，共計發行新股 588,900 仟股。是項增資案已向金管會申報生效，母公司業已決定以 112 年 8 月 3 日為增資基準日，並已向經濟部辦妥變更登記。

母公司為配合子公司玉山銀行處分因股份轉換持有母公司股票及辦理現金增資發行普通股參與發行海外存託憑證，共計發行海外存託憑證 14,800 仟單位，每單位表彰 25 股普通股股權，相當於普通股 370,000 仟股，該存託憑證於盧森堡交易所掛牌買賣。

上述海外存託憑證持有人得於發行後要求兌回，其股票即在國內證券市場流通。前述原發行海外存託憑證 14,800 仟單位，加計因辦理增資追加發行 507 仟單位（相當於普通股 12,684 仟股），及存託機構依發行辦法再發行存託憑證 5,529 仟單位（相當於普通股 138,218 仟股），經減除海外存託憑證持有人依存託契約已兌回 20,828 仟單位（相當於普通股 520,695 仟股）後，截至 112 年 6 月 30 日止，流通在外之存託憑證單位計 8 仟單位，折合普通股 207 仟股，占母公司發行股數約 0.001373%。

（二）資本公積

依有關法令規定，資本公積除填補公司虧損外，不得使用，但超過票面金額發行股票所得之溢額（包括以超過面額發行普通股、因合併而發行股票之股本溢價及庫藏股票交易等）及受領贈與之所得產生之資本公積，得用以發放現金股利或撥充資本，惟以資本公積撥充股本時，每年以實收股本之一定比例為限。

金融控股公司因金融機構股份轉換時所貸記之資本公積，如係來自金融機構轉換前之未分配盈餘者，依法得分派現金股利，亦得於轉換當年度撥充資本，且其撥充資本比例不受證券交易法第四十一條第二項及證券交易法施行細則第八條之限制。前述原金融機構之未分配盈餘發放不受限制之部分，係指依法提列法定盈餘公積或特別盈餘公積後之餘額。

91 年 1 月 28 日以股份轉換成立母公司之子公司原帳列之未分配盈餘 2,919,727 仟元，業已於轉換成立日轉作母公司之資本公積。母公司 91 年度股東會決議，將其中 1,800,000 仟元用以轉作資本。

母公司 112 年 6 月 30 日之資本公積為庫藏股交易及發行股份之股本溢價，其來源明細及使用情形如下：

來源明細：

子公司之部分

資本公積（主要係屬股本溢價）	\$ 413,733
法定盈餘公積	2,776,834
特別盈餘公積	109,230
未分配盈餘	<u>2,919,727</u>
	6,219,524
子公司股本總額超過本公司發行股份總額	<u>600,000</u>
91 年 1 月 28 日餘額	6,819,524
母公司 92 年納入玉山投信為子公司之部分	
法定盈餘公積	4,350
未分配盈餘	<u>7,861</u>
	6,831,735
應付轉換公司債轉換發行新股之部分	7,407,345
子公司出售母公司股票之庫藏股交易	3,015,943
子公司轉讓股份予員工	483
子公司取得母公司之現金股利	208,161
母公司轉讓股份予員工之庫藏股票交易	157,897
母公司股東常會決議員工紅利轉增資發行價格與面額間之差額	401,166
母公司董事會決議員工酬勞轉增資發行價格與面額間之差額	2,137,408
母公司現金增資發行價格與面額間之差額	18,562,422
母公司現金增資發行新股保留股份予員工承購之股份基礎給付交易	<u>1,126,826</u>
	39,849,386

使用情形：

子公司依其公司章程分配董監事酬勞及員工紅利而減少金額	(156,458)
母公司 91 年度股東常會決議資本公積轉增資金額	(1,800,000)
母公司 92 年度股東常會決議資本公積彌補虧損金額	(3,091,451)
母公司 98 年度股東常會決議員工紅利轉增資發行價格與股票面額間之差額	(<u>980</u>)
	<u>\$ 34,800,497</u>

(三) 特別盈餘公積

	<u>112年6月30日</u>	<u>111年12月31日</u>	<u>111年6月30日</u>
違約損失準備及買賣			
損失準備提列轉列	\$ 164,235	\$ 164,235	\$ 164,235
其他權益項目減項	<u>5,367,107</u>	<u>1,074,086</u>	<u>1,074,086</u>
	<u>\$ 5,531,342</u>	<u>\$ 1,238,321</u>	<u>\$ 1,238,321</u>

依金管會函令規定，本公司應將截至 99 年底前提列之違約損失準備及買賣損失準備轉列特別盈餘公積。轉列後除依主管機關規定事項予以迴轉外，不得使用之。母公司採權益法之股權投資而產生之特別盈餘公積計 164,235 仟元。

本公司依金管證發字第 1090150022 號函及「採用國際財務報導準則（IFRSs）後，提列特別盈餘公積之適用疑義問答」規定提列及迴轉特別盈餘公積，嗣後其他權益減項淨額有迴轉時，得就迴轉部分迴轉特別盈餘公積分派盈餘。

（四）盈餘分配

母公司章程規定，為持續強化財務結構與提升獲利能力，同時維持適足之自有資本，採取剩餘股利政策，分派股票股利以保留所需資金，剩餘之盈餘以現金股利方式分派。

每年度決算如有盈餘，於依法完納一切稅捐後，應先彌補累積虧損，再依法提列法定盈餘公積及特別盈餘公積，必要時得酌提特別盈餘公積，次就其餘額及迴轉之特別盈餘公積，連同累積盈餘由董事會擬具盈餘分配議案，提經股東會決議之。母公司得依營運策略及未來資本規劃以決定最適當之股利政策，分派現金股利及（或）股票股利。現金股利不得低於股利總數之 10%，但現金股利每股若低於 0.1 元，則得改以股票股利發放。

法定盈餘公積應提撥至其餘額達公司實收股本總額時為止。法定盈餘公積得用以彌補虧損，公司無虧損時，法定盈餘公積超過實收股本總額 25% 之部分除得撥充股本外，尚得以現金分配。

母公司於分配盈餘時，依法令規定應就當年度發生之帳列其他股東權益減項淨額，自當年度損益與前期未分配盈餘提列相同數額之特別盈餘公積，屬前期累積之其他股東權益減項金額，則自前期未分配盈餘提列相同數額之特別盈餘公積不得分派。嗣後其他股東權益減項餘額有迴轉時，得就迴轉部分分派盈餘。

母公司分別於 112 年 6 月 9 日及 111 年 6 月 17 日之股東常會決議通過 111 及 110 年度盈餘分派案如下：

	盈 餘 分 派 案		每 股 股 利 (元)	
	111年度	110年度	111年度	110年度
法定盈餘公積	\$ 1,532,804	\$ 2,113,352		
特別盈餘公積	4,293,021	1,074,086		
現金股利	2,855,020	8,947,582	\$ 0.19	\$ 0.67
股票股利	5,710,000	9,000,000	0.38	0.67

上述 111 年度盈餘分派案嗣後如因任何原因以致影響母公司流通在外股數，致使股東配股（息）率發生變動而修正時，將授權董事長全權調整之。

有關盈餘分派或虧損撥補情形可至臺灣證券交易所「公開資訊觀測站」查詢。

(五) 非控制權益

	112年1月1日 至6月30日	111年1月1日 至6月30日
期初餘額	\$ 164,678	\$ 158,753
股份基礎給付交易－現金增 資發行新股保留予員工承 購	2,139	-
子公司股東之現金股利	-	(18,107)
歸屬於非控制權益之份額		
本期淨利	6,956	10,373
國外營運機構財務報表 換算之兌換差額	68	349
期末餘額	\$ 173,841	\$ 151,368

四十、關係人交易

玉山金控係本公司所屬集團之最終控制者。母公司及子公司（係本公司之關係人）間之交易，帳戶餘額、收益及費損於合併時全數予以銷除，故未揭露於本附註。除附表二及其他附註另有說明外，本公司與關係人間之關係及重大交易事項彙總如下：

(一) 關係人名稱及其關係

關係人名稱	與本公司之關係
財團法人玉山文教基金會及財團法人 玉山志工社會福利慈善事業基金會 (以下簡稱玉山志工基金會)	實質關係人
其他	本公司之主要管理階層及其他關係人

(二) 與關係人間之重大交易事項

1. 放款及存款

(1) 放款

	最高餘額(註)	期末餘額	利息收入	期末利率(%)
<u>112年1月1日</u> <u>至6月30日</u>				
主要管理階層	\$ 453,200	\$ 429,239	\$ 3,183	
其他關係人	<u>4,276,674</u>	<u>3,967,822</u>	<u>31,781</u>	
	<u>\$ 4,729,874</u>	<u>\$ 4,397,061</u>	<u>\$ 34,964</u>	1.70-2.53
<u>111年1月1日</u> <u>至6月30日</u>				
主要管理階層	\$ 394,189	\$ 358,403	\$ 2,192	
其他關係人	<u>3,496,031</u>	<u>3,134,323</u>	<u>18,984</u>	
	<u>\$ 3,890,220</u>	<u>\$ 3,492,726</u>	<u>\$ 21,176</u>	1.37-2.10

(2) 存款

	最高餘額(註)	期末餘額	利息費用	期末利率(%)
<u>112年1月1日</u> <u>至6月30日</u>				
主要管理階層	\$ 1,196,691	\$ 501,923	\$ 2,281	
其他關係人	<u>5,725,770</u>	<u>3,603,243</u>	<u>22,350</u>	
	<u>\$ 6,922,461</u>	<u>\$ 4,105,166</u>	<u>\$ 24,631</u>	0-6.55
<u>111年1月1日</u> <u>至6月30日</u>				
主要管理階層	\$ 1,269,985	\$ 528,013	\$ 486	
其他關係人	<u>2,436,493</u>	<u>1,644,621</u>	<u>4,272</u>	
	<u>\$ 3,706,478</u>	<u>\$ 2,172,634</u>	<u>\$ 4,758</u>	0-4.40

註：係每戶1月1日至6月30日每日最高餘額之合計數。

	<u>112年6月30日</u>	<u>111年12月31日</u>	<u>111年6月30日</u>
2. 應收利息(帳列應收款項)			
主要管理階層	\$ 351	\$ 307	\$ 245
其他關係人	<u>3,029</u>	<u>2,653</u>	<u>1,942</u>
	<u>\$ 3,380</u>	<u>\$ 2,960</u>	<u>\$ 2,187</u>

	112年6月30日	111年12月31日	111年6月30日
3. 應付利息(帳列應付款項)			
主要管理階層	\$ 366	\$ 300	\$ 110
其他關係人	<u>5,221</u>	<u>2,192</u>	<u>1,180</u>
	<u>\$ 5,587</u>	<u>\$ 2,492</u>	<u>\$ 1,290</u>

	112年1月1日 至6月30日	111年1月1日 至6月30日
4. 捐贈(帳列其他業務及管理費用)		
其他關係人—玉山志 工基金會	<u>\$ 25,959</u>	<u>\$ 20,461</u>

上列捐贈予玉山志工基金會款項係供該基金辦理社會福利慈善事業。

5. 玉山銀行接受玉山志工基金會將其部分財產信託予玉山銀行信託部，於112年及111年1月1日至6月30日分別收取手續費217仟元及205仟元(帳列手續費及佣金淨收益)。

除經理人於定額存款內比照行員儲蓄存款利率外，其餘利率均與非關係人相當。

根據銀行法第三十二條及第三十三條之規定，對有利害關係者，除消費者貸款額度內及對政府貸款外，不得為無擔保授信；為擔保授信時，應有十足擔保，且其條件不得優於其他同類授信對象。

(三) 子公司達新臺幣一億元以上之關係人交易資訊

1. 玉山銀行

(1) 放款

	最高餘額(註)	期 末 餘 額	利 息 收 入	期 末 利 率 (%)
<u>112年1月1日 至6月30日</u>				
子 公 司	\$ 5,046,624	\$ 4,797,408	\$ 139,278	
兄 弟 公 司	70,000	-	5	
主 要 管 理 階 層	453,200	429,239	3,183	
其 他 關 係 人	<u>4,242,151</u>	<u>3,934,127</u>	<u>31,498</u>	
	<u>\$ 9,811,975</u>	<u>\$ 9,160,774</u>	<u>\$ 173,964</u>	1.70-6.41

(接次頁)

(承前頁)

	最高餘額(註)	期 末 餘 額	利 息 收 入	期 末 利 率 (%)
<u>111年1月1日</u>				
<u>至6月30日</u>				
子 公 司	\$ 4,554,023	\$ 4,167,585	\$ 25,217	
主要管理階層	355,289	319,503	1,967	
其他關係人	<u>3,416,495</u>	<u>3,059,513</u>	<u>18,518</u>	
	<u>\$ 8,325,807</u>	<u>\$ 7,546,601</u>	<u>\$ 45,702</u>	1.37-2.65

(2) 存 款

	最高餘額(註)	期 末 餘 額	利 息 費 用	期 末 利 率 (%)
<u>112年1月1日</u>				
<u>至6月30日</u>				
玉山金控	\$ 28,329,061	\$ 2,374,346	\$ 8,839	
子 公 司	89,677	6,235	38	
兄弟公司	2,958,733	2,695,318	14,674	
主要管理階層	1,196,691	501,923	2,281	
其他關係人	<u>5,715,502</u>	<u>3,599,720</u>	<u>22,331</u>	
	<u>\$ 38,289,664</u>	<u>\$ 9,177,542</u>	<u>\$ 48,163</u>	0-6.55

<u>111年1月1日</u>				
<u>至6月30日</u>				
玉山金控	\$ 9,137,050	\$ 8,039,568	\$ 1,396	
子 公 司	79,743	24,710	2	
兄弟公司	10,089,525	2,813,855	3,331	
主要管理階層	861,115	411,355	460	
其他關係人	<u>2,414,986</u>	<u>1,628,553</u>	<u>4,242</u>	
	<u>\$ 22,582,419</u>	<u>\$ 12,918,041</u>	<u>\$ 9,431</u>	0-4.40

註：係每戶1月1日至6月30日每日最高餘額之合計數。

	112年6月30日	111年12月31日	111年6月30日
(3) 拆放銀行同業(帳列存放央行及拆借銀行同業)			
玉山銀行(中國)有限公司	<u>\$ 8,156,180</u>	<u>\$ 8,274,660</u>	<u>\$ 7,266,670</u>
(4) 應收帳款(帳列應收款項)			
兄弟公司	<u>\$ 294,899</u>	<u>\$ -</u>	<u>\$ 1,288,475</u>
(5) 銀行同業拆放(帳列央行及銀行同業存款)			
兄弟公司	<u>\$ 560,376</u>	<u>\$ 553,032</u>	<u>\$ -</u>

	<u>112年6月30日</u>	<u>111年12月31日</u>	<u>111年6月30日</u>
(6) 銀行同業存款（帳列 央行及銀行同業存款）			
子公司	\$ <u>96,410</u>	\$ <u>515,509</u>	\$ <u>78,852</u>
(7) 應付董事酬勞（帳列 應付款項）			
玉山金控	\$ <u>106,000</u>	\$ <u>72,000</u>	\$ <u>102,000</u>
(8) 應付連結稅制款（帳 列本期所得稅負債）			
玉山金控	\$ <u>1,795,144</u>	\$ <u>1,247,468</u>	\$ <u>1,677,481</u>

上述應收（付）連結稅制款係因玉山金控自 92 年度起採用連結稅制合併申報營利事業所得稅所產生。

	<u>112年1月1日 至6月30日</u>	<u>111年1月1日 至6月30日</u>
(9) 拆放同業利息收入		
子公司	\$ <u>121,867</u>	\$ <u>73,168</u>

除經理人於定額存款內比照行員儲蓄存款利率外，其餘利率均與非關係人相當。

玉山銀行根據銀行法第三十二條及第三十三條之規定，對有利害關係者，除消費者貸款額度內及對政府貸款外，不得為無擔保授信；為擔保授信時，應有十足擔保，且其條件不得優於其他同類授信對象。

2. 玉山證券

(1) 截至 112 年 6 月 30 日暨 111 年 12 月 31 日及 6 月 30 日存放於玉山銀行之存款餘額達新臺幣一億元以上明細如下：

	<u>112年6月30日</u>	<u>111年12月31日</u>	<u>111年6月30日</u>
銀行存款	\$ <u>412,946</u>	\$ <u>621,480</u>	\$ <u>419,998</u>
按攤銷後成本衡 量之金融資產			
一流動	\$ <u>175,000</u>	\$ <u>297,896</u>	\$ <u>75,000</u>
銀行存款－期貨 交易保證金	\$ <u>769,984</u>	\$ <u>357,260</u>	\$ <u>583,651</u>

（接次頁）

(承前頁)

	<u>112年6月30日</u>	<u>111年12月31日</u>	<u>111年6月30日</u>
受限制資產			
一流動	<u>\$ 244,000</u>	<u>\$ 214,000</u>	<u>\$ 214,000</u>
營業保證金	<u>\$ 445,000</u>	<u>\$ 445,000</u>	<u>\$ 445,000</u>
銀行存款—待交			
割款項	<u>\$ 253,200</u>	<u>\$ 138,973</u>	<u>\$ 254,834</u>
銀行存款—代收			
承銷股款	<u>\$ 380</u>	<u>\$ 443,866</u>	<u>\$ 177</u>

(2) 玉山證券因委託玉山銀行辦理客戶買賣證券款項劃撥交割作業，於112年6月30日暨111年12月31日及6月30日向玉山銀行申請擔保透支額度皆為4,500,000仟元。上述透支額度由其他金融機構出具保證函提供還款保證，並質押定期存單及不動產予玉山銀行作為擔保。截至112年6月30日暨111年12月31日及6月30日止均無透支餘額。

(3) 玉山證券因業務需求，向玉山銀行申請短期擔保放款額度為200,000仟元。

(4) 玉山證券112年及111年6月30日應付母公司股利（帳列其他應付款）分別為665,200仟元及1,207,640仟元。

	<u>112年6月30日</u>	<u>111年12月31日</u>	<u>111年6月30日</u>
(5) 應付連結稅制款 （帳列本期所得稅負債）			
玉山金控	<u>\$ 105,050</u>	<u>\$ 50,650</u>	<u>\$ 141,249</u>
(6) 應付交割帳款 （帳列應付帳款）			
兄弟公司	<u>\$ 294,899</u>	<u>\$ -</u>	<u>\$ 1,288,475</u>

3. 玉山創投

(1) 截至112年6月30日暨111年12月31日及6月30日存放於玉山銀行之存款餘額達新臺幣一億元以上明細如下：

	<u>112年6月30日</u>	<u>111年12月31日</u>	<u>111年6月30日</u>
銀行存款—玉山			
銀行	<u>\$ 324,294</u>	<u>\$ 371,766</u>	<u>\$ 745,721</u>

(2) 玉山創投 112 年及 111 年 6 月 30 日應付母公司股利分別為 45,000 仟元及 260,000 仟元。

(四) 對主要管理階層之獎酬

本公司 112 年及 111 年 1 月 1 日至 6 月 30 日對董事及其他主要管理階層之薪酬總額如下：

	112年1月1日 至6月30日	111年1月1日 至6月30日
薪資及其他短期員工福利	\$ 191,594	\$ 192,570
退職後福利	1,354	1,489
員工優惠存款超額利息	-	86
	<u>\$ 192,948</u>	<u>\$ 194,145</u>

四一、質押之資產

(一) 除合併財務報告其他附註另有說明外，本公司質押之有價證券明細如下：

	112年6月30日	111年12月31日	111年6月30日
透過損益按公允價值衡 量之金融資產（面額）	\$ 25,305,000	\$ 25,305,000	\$ 25,200,000
按攤銷後成本衡量之 債務工具投資（面額）	6,017,877	5,169,139	4,977,822
透過其他綜合損益按 公允價值衡量之債務 工具投資（面額）	8,241,106	8,345,679	5,983,074
	<u>\$ 39,563,983</u>	<u>\$ 38,819,818</u>	<u>\$ 36,160,896</u>

上述質押資產中之有價證券，112 年 6 月 30 日暨 111 年 12 月 31 日及 6 月 30 日分別有 20,305,000 仟元、20,305,000 仟元及 20,200,000 仟元係為配合中央銀行同業資金調撥清算作業系統採行即時總額清算機制（RTGS），因是提供有價證券作為日間透支之擔保，該擔保額度可隨時變更且日終未動用之額度仍可充當流動準備；另玉山銀行向中央銀行拆借外幣資金，於 112 年 6 月 30 日暨 111 年 12 月 31 日及 6 月 30 日提供予中央銀行作為擔保之有價證券皆為 5,000,000 仟元，其餘之有價證券則提供作為各項業務準備金及法院假扣押之擔保品。

(二) 玉山銀行洛杉磯分行為擴大資金來源及強化流動性管理，向美國舊金山聯邦準備銀行（Federal Reserve Bank of San Francisco）申請貼現窗口額度（Discount Window Account），所提供有價證券及放款資產予美國舊金山聯邦準備銀行作為擔保之明細如下：

單位：仟美元

日	期	質押資產金額	可貼現之最高金額
112年6月30日		<u>\$ 257,800</u>	<u>\$ 237,093</u>
111年12月31日		<u>\$ 250,800</u>	<u>\$ 227,365</u>
111年6月30日		<u>\$ 175,000</u>	<u>\$ 156,021</u>

(三) 聯合商業銀行因作為向柬埔寨國家銀行（National Bank of Cambodia）借款以及清算帳戶之擔保，於112年6月30日暨111年12月31日及6月30日依規定提供予柬埔寨國家銀行作為擔保品之存放央行金額分別為美金3,707仟元、2,774仟元及8,838仟元。

四二、重大或有負債及未認列之合約承諾

本公司除合併財務報告其他附註另有說明外，計有下列或有事項及承諾事項：

(一) 玉山銀行

截至112年6月30日，玉山銀行因購建新行舍、行舍裝修工程及購置設備而簽訂之合約總價款計3,076,385仟元，尚未支付價款計約1,926,594仟元。

(二) 玉山銀行（中國）有限公司

截至112年6月30日，玉山銀行（中國）有限公司尚未結清之重要工程及採購合約總價款共計113,512仟元，尚未支付價款計44,396仟元。

四三、金融工具

(一) 公允價值之資訊－非按公允價值衡量之金融工具

除下表所列外，本公司管理階層認為非按公允價值衡量之金融資產及金融負債之帳面金額趨近其公允價值：

	112年6月30日		111年12月31日		111年6月30日	
	帳面金額	公允價值	帳面金額	公允價值	帳面金額	公允價值
<u>金融資產</u>						
按攤銷後成本衡量之債務工具投資	\$ 444,568,244	\$ 438,445,643	\$ 401,405,743	\$ 395,017,074	\$ 351,967,026	\$ 347,460,482
<u>金融負債</u>						
應付債券	44,250,000	43,750,890	43,850,000	43,052,564	40,850,000	40,787,044

上述公允價值衡量所屬層級如下：

112年6月30日

	合 計	第 1 等 級	第 2 等 級	第 3 等 級
<u>金融資產</u>				
按攤銷後成本衡量之債務工具投資	\$ 438,445,643	\$ 58,395,993	\$ 380,049,650	\$ -
<u>金融負債</u>				
應付債券	43,750,890	-	43,750,890	-

111年12月31日

	合 計	第 1 等 級	第 2 等 級	第 3 等 級
<u>金融資產</u>				
按攤銷後成本衡量之債務工具投資	\$ 395,017,074	\$ 42,828,785	\$ 352,188,289	\$ -
<u>金融負債</u>				
應付債券	43,052,564	-	43,052,564	-

111年6月30日

	合 計	第 1 等 級	第 2 等 級	第 3 等 級
<u>金融資產</u>				
按攤銷後成本衡量之債務工具投資	\$ 347,460,482	\$ 31,933,389	\$ 315,527,093	\$ -
<u>金融負債</u>				
應付債券	40,787,044	-	40,787,044	-

上述第 2 等級之公允價值衡量，係將預估之未來收益採取現金流量折現評價模型分析決定。

(二) 本公司衡量公允價值所採用之評價技術及假設如下：

金融工具如有活絡市場公開報價時，則以此市場價格為公允價值。若無市場價格可供參考時，則採用評價方法估計。本公司採用評價方法所使用之估計及假設，與市場參與者於金融商品訂價時用以作為估計及假設之資訊一致，該資訊為本公司可取得者。本公司持有之未上市（櫃）公司股票，其公允價值衡量係採用市場法或資產法。

本公司係以路孚特（Refinitiv）報價系統所顯示之外匯匯率，就個別遠期外匯合約到期日之遠期匯率分別計算個別合約之公允價值。利率交換合約及換匯換利合約之公允價值係以現金流量折現法計算公允價值，外匯選擇權合約採用 Black Scholes model、二項式評價或蒙地卡羅模擬法。期貨交易合約之公允價值係以期貨交易所之報價資料，分別計算個別合約之公允價值。

對無活絡市場公開報價之債務工具採現金流量折現法，本公司使用之折現率與實際上條件及特性相同之金融商品之報酬率相等，其條件及特性包括債務人之信用狀況、合約規定固定利率計息之剩餘期間、支付本金之剩餘期間及支付幣別等，本公司 112 年 6 月 30 日暨 111 年 12 月 31 日及 6 月 30 日對該等金融商品之折現率新臺幣分別為 1.145% 至 1.576%、1.011% 至 1.750% 及 0.522% 至 1.680%，美金分別為 3.528% 至 5.885%、3.454% 至 5.285% 及 1.650% 至 3.515%。

按攤銷後成本衡量之債務工具投資，若有成交價格或造市者之報價資料者，則以最近成交價格及報價資料作為評估公允價值之基礎，若無成交價格或造市者之報價資料者，則參照前述評價方法估計。

本公司將信用風險評價調整納入金融工具公允價值計算考量，以分別反映交易對手信用風險及本公司信用品質。

(三) 本公司 112 年 6 月 30 日暨 111 年 12 月 31 日及 6 月 30 日以重複性基礎按公允價值衡量之金融工具，其公允價值等級資訊如下：

112 年 6 月 30 日	合 計	第 1 等 級	第 2 等 級	第 3 等 級
<u>透過損益按公允價值</u>				
<u>衡量之金融資產</u>				
衍生工具	\$ 57,322,581	\$ 330,441	\$ 56,992,140	\$ -
權益工具投資	6,533,143	4,141,150	-	2,391,993
債務工具投資	112,195,118	10,863,455	101,331,663	-
其 他	121,737,802	362,836	121,374,966	-
<u>透過其他綜合損益按</u>				
<u>公允價值衡量之金融</u>				
<u>資產</u>				
權益工具投資	15,777,525	14,017,067	-	1,760,458
債務工具投資	349,442,799	158,448,850	190,993,949	-
<u>避險之金融資產－淨額</u>				
衍生工具	10,603	-	10,603	-
<u>透過損益按公允價值</u>				
<u>衡量之金融負債</u>				
持有供交易－衍生				
工具	49,461,807	-	49,461,807	-
持有供交易－其他	5,932	5,932	-	-
指定為透過損益按				
公允價值衡量之				
金融負債	41,006,766	-	41,006,766	-
<u>111 年 12 月 31 日</u>				
<u>合 計</u>				
<u>透過損益按公允價值</u>				
<u>衡量之金融資產</u>				
衍生工具	\$ 61,908,060	\$ 279,127	\$ 61,628,933	\$ -
權益工具投資	4,936,592	2,607,439	-	2,329,153
債務工具投資	120,599,359	8,624,036	111,975,323	-
其 他	173,305,262	125,529	173,179,733	-
<u>透過其他綜合損益按</u>				
<u>公允價值衡量之金融</u>				
<u>資產</u>				
權益工具投資	14,546,562	13,152,115	-	1,394,447
債務工具投資	333,170,304	149,175,333	183,994,971	-
<u>透過損益按公允價值</u>				
<u>衡量之金融負債</u>				
衍生工具	51,764,562	-	51,764,562	-
指定為透過損益按				
公允價值衡量之				
金融負債	37,805,089	-	37,805,089	-

111年6月30日	合 計	第 1 等 級	第 2 等 級	第 3 等 級
<u>透過損益按公允價值</u>				
<u>衡量之金融資產</u>				
衍生工具	\$ 69,453,380	\$ 309,521	\$ 69,143,859	\$ -
權益工具投資	5,224,999	2,887,386	-	2,337,613
債務工具投資	117,012,805	283,795	116,729,010	-
其 他	194,073,617	164,844	193,908,773	-
<u>透過其他綜合損益按</u>				
<u>公允價值衡量之金融</u>				
<u>資產</u>				
權益工具投資	19,704,130	18,185,320	-	1,518,810
債務工具投資	323,721,223	163,660,525	160,060,698	-
<u>透過損益按公允價值</u>				
<u>衡量之金融負債</u>				
持有供交易－衍生				
工具	48,265,976	-	48,265,976	-
持有供交易－其他	5,211	5,211	-	-
指定為透過損益按				
公允價值衡量之				
金融負債	45,976,699	-	45,976,699	-

本公司於每一報導期間結束日重新評估公允價值等級之分類以決定是否發生公允價值各等級間之移轉。

本公司於112年及111年1月1日至6月30日無第1等級與第2等級公允價值衡量間移轉之情形。

(四) 金融工具以第3等級公允價值衡量之調節：

112年1月1日至6月30日

	透 過 損 益 按 公 允 價 值 衡 量 之 權 益 工 具 投 資	透 過 其 他 綜 合 損 益 按 公 允 價 值 衡 量 之 權 益 工 具 投 資
期初餘額	\$ 2,329,153	\$ 1,394,447
認列於損益	77,625	-
認列於其他綜合損益	-	316,056
購 買	287,023	51,480
轉入第3等級	1,088	-
處 分	(47,269)	(1,824)
轉出第3等級(註)	(255,627)	-
匯 差	-	299
期末餘額	<u>\$ 2,391,993</u>	<u>\$ 1,760,458</u>
期末所持有之資產，其包含於 損益中之當期末實現損失	<u>(\$ 10,283)</u>	

111年1月1日至6月30日

	透過損益按 公允價值衡量之 權益工具投資	透過其他綜合損益 按公允價值衡量之 權益工具投資
期初餘額	\$ 2,131,302	\$ 1,433,269
認列於損益	602,239	-
認列於其他綜合損益	-	94,709
購買	261,039	35,715
處分	(21,097)	(15,898)
轉出第3等級(註)	(635,870)	(30,229)
匯差	-	1,244
期末餘額	<u>\$ 2,337,613</u>	<u>\$ 1,518,810</u>
期末所持有之資產，其包含於 損益中之當期末實現利益	<u>\$ 169,936</u>	

註：因該等股票已有活絡市場公開報價，故轉出至第1等級。

(五) 公允價值歸類於第3等級之評價流程

本公司由風險管理部門負責進行獨立公允價值驗證，藉獨立來源資料使評價結果貼近市場狀態、確認資料來源係獨立、可靠、與其他資料訊息一致以及代表可執行價格，並定期校準評價模型、更新評價模型所需輸入值及資料，以及其他任何必要之公允價值調整，以確保評價結果係屬合理，或參考外部公正第三方所出具之鑑價報告為價值評估依據。

(六) 重大不可觀察輸入值(第3等級)之公允價值衡量之量化資訊

本公司以重複性基礎按公允價值衡量之金融工具屬第3等級之重大不可觀察輸入值如下：

112年6月30日

透過損益按公允價值衡量 之金融資產	公允價值	評價技術	重大不可觀察 輸入值	區間 (加權平均)	輸入值與 公允價值關係
權益工具投資	\$ 1,387,342	市場法	缺乏流動性折價	~30%	缺乏流動性程度愈高，公允價值估計數愈低
	1,004,651	資產法	缺乏流動性折價；少數股權折減	~30%；5%	缺乏流動性程度愈高或少數股權折減程度愈高，公允價值估計數愈低

(接次頁)

(承前頁)

	公允價值	評價技術	重大不可觀察 輸入值	區 間 (加權平均)	輸入值與 公允價值關係
透過其他綜合損益按公允 價值衡量之金融資產 權益工具投資	\$ 864,257	市場法	缺乏流動性折 價	5%~30%	缺乏流動性程度愈 高，公允價值估 計數愈低
	277,922	資產法	缺乏流動性折 價；少數股 權折減	-~30%； 5%~10%	缺乏流動性程度愈 高或少數股權折 減程度愈高，公 允價值估計數愈 低
	618,279	收益法	缺乏流動性折 價；少數股 權折減	10%~30%；-	缺乏流動性程度愈 高或少數股權折 減程度愈高，公 允價值估計數愈 低

111年12月31日

	公允價值	評價技術	重大不可觀察 輸入值	區 間 (加權平均)	輸入值與 公允價值關係
透過損益按公允價值衡量 之金融資產 權益工具投資	\$ 1,062,625	市場法	缺乏流動性折 價	-~30%	缺乏流動性程度愈 高，公允價值估 計數愈低
	1,266,528	資產法	缺乏流動性折 價；少數股 權折減	-~30%；5%	缺乏流動性程度愈 高或少數股權折 減程度愈高，公 允價值估計數愈 低
透過其他綜合損益按公允 價值衡量之金融資產 權益工具投資	731,724	市場法	缺乏流動性折 價	10%~30%	缺乏流動性程度愈 高，公允價值估 計數愈低
	108,021	資產法	缺乏流動性折 價；少數股 權折減	-~30%； -~10%	缺乏流動性程度愈 高或少數股權折 減程度愈高，公 允價值估計數愈 低
	554,702	收益法	缺乏流動性折 價；少數股 權折減	10%~30%；-	缺乏流動性程度愈 高或少數股權折 減程度愈高，公 允價值估計數愈 低

111 年 6 月 30 日

	公允價值	評價技術	重大不可觀察 輸入值	區間 (加權平均)	輸入值與 公允價值關係
透過損益按公允價值衡量 之金融資產					
權益工具投資	\$ 868,542	市場法	缺乏流動性折價	-~30%	缺乏流動性程度愈高，公允價值估計數愈低
	1,469,071	資產法	缺乏流動性折價；少數股權折減	-~30%；5%	缺乏流動性程度愈高或少數股權折減程度愈高，公允價值估計數愈低
透過其他綜合損益按公允 價值衡量之金融資產					
權益工具投資	685,900	市場法	缺乏流動性折價	10%~30%	缺乏流動性程度愈高，公允價值估計數愈低
	216,436	資產法	缺乏流動性折價；少數股權折減	-~30%； -~10%	缺乏流動性程度愈高或少數股權折減程度愈高，公允價值估計數愈低
	616,474	收益法	缺乏流動性折價；少數股權折減	10%~30%；-	缺乏流動性程度愈高或少數股權折減程度愈高，公允價值估計數愈低

(七) 對第 3 等級之公允價值衡量，公允價值對合理可能替代假設之敏感度分析

本公司對金融工具之公允價值衡量係屬合理，惟若使用不同之評價模型或評價參數可能導致評價結果之不同。針對分類為第 3 等級之金融工具，若單項評價參數上下變動 10%，則對本期損益或其他綜合損益之影響如下：

112 年 6 月 30 日

	公允價值變動反應於 本期損益		公允價值變動反應於 本期其他綜合損益	
	有利變動	不利變動	有利變動	不利變動
透過損益按公允價值衡量 之金融資產				
權益工具	\$ 239,199	(\$ 239,199)	\$ -	\$ -
透過其他綜合損益按公允 價值衡量之金融資產				
權益工具	-	-	176,046	(176,046)

111年12月31日

	公允價值變動反應於 本期損益		公允價值變動反應於 本期其他綜合損益	
	有利變動	不利變動	有利變動	不利變動
透過損益按公允價值衡量 之金融資產				
權益工具	\$ 232,915	(\$ 232,915)	\$ -	\$ -
透過其他綜合損益按公允 價值衡量之金融資產				
權益工具	-	-	139,445	(139,445)

111年6月30日

	公允價值變動反應於 本期損益		公允價值變動反應於 本期其他綜合損益	
	有利變動	不利變動	有利變動	不利變動
透過損益按公允價值衡量 之金融資產				
權益工具	\$ 233,761	(\$ 233,761)	\$ -	\$ -
透過其他綜合損益按公允 價值衡量之金融資產				
權益工具	-	-	151,881	(151,881)

(八) 本公司指定為透過損益按公允價值衡量之金融負債資訊如下：

	<u>112年6月30日</u>	<u>111年12月31日</u>	<u>111年6月30日</u>
帳面金額與合約到期 金額間之差額			
— 公允價值	\$ 41,006,766	\$ 37,805,089	\$ 45,976,699
— 到期金額	<u>53,584,085</u>	<u>51,650,659</u>	<u>49,922,496</u>
	<u>(\$ 12,577,319)</u>	<u>(\$ 13,845,570)</u>	<u>(\$ 3,945,797)</u>
累積變動金額			歸屬於信用風險 變動之公允價值 變動數
— 截至112年6月30日			<u>(\$ 3,865,600)</u>
— 截至111年12月31日			<u>(\$ 5,794,301)</u>
— 截至111年6月30日			<u>\$ 721,419</u>

本公司發行之金融債券歸屬於信用風險變動之公允價值變動金額，係由金融債券之公允價值總變動金額及其僅歸屬於市場風險因子之公允價值變動金額間之差額計算而得。歸屬於市場風險因子之公允價值變動金額係以資產負債表日之基準殖利率曲線計算而得。金融債券之公允價值係以資產負債表日公開報價之基準殖利率曲線

及藉由取得債權人對本公司類似到期日借款之利率報價予以估計信用風險價差，估計未來現金流量折現而得。

(九) 財務風險管理資訊

1. 玉山金控

(1) 風險管理

玉山金控設置「風險管理委員會」，由總經理擔任召集人，風險長擔任執行秘書，負責擬定玉山金控風險管理制度之原則與政策，以作為各子公司風險管理之依循，同時協調監督各子公司風險管理機制運作相關事項，且配合公司發展及環境變化，審議風險管理委員會及各風險單位針對個別風險項目所提出之風險管理方案，以及從風險觀點支援重要決策之審議，如資產配置、產品開發及計價、併購、合資及讓售等以確保資本適足之情況下，達成風險與報酬合理化目標。

(2) 市場風險

玉山金控市場風險管理以「玉山金融控股公司市場風險管理政策」為管理依據，除監督及控管母公司及子公司個別之市場風險外，並制訂與檢討分析母公司及子公司個別之風險限額，包括風險值限額（VaR-limit）、部位限額（Position-limit）及停損上限（Stop Loss Limit）。同時每季向董事會提出市場風險評估報告，說明風險承受單位之風險暴露程度與現行風險管理制度之允當性。

玉山金控所從事之業務涉及若干非功能性貨幣，因此承受外匯風險。112年6月30日暨111年12月31日及6月30日玉山金控皆無從事以非功能性貨幣計價之業務。

玉山金控因外幣資產及負債因市場匯率變動而產生之損益影響有限，故預期因市場匯率變動而產生之風險並不重大。

(3) 信用風險

玉山金控各主要子公司皆設置獨立超然之放款審查委員會，建立公正之審核機制及信用核准流程，以維持良好之授信品質，並且母公司及各子公司對交易對手之信用評等、違約風險、交割風險及對單一產品、單一產業或同一集團之暴險及風險集中程度等皆有訂定控管條件，以維持母公司及各子公司優質之資產品質。

(4) 流動性風險

玉山金控流動性風險管理以「玉山金融控股公司流動性風險管理準則」為管理依據。除監督及控管母公司及各子公司維持適當之流動性、確保支付能力及維護金融穩健與加強緊急應變能力外，母公司與各子公司亦遵循主管機關相關規定之要求，採數量化管理，並定期編製現金流量缺口分析報表，同時母公司及各子公司也訂定流動性風險管理指標，並對各項指標設立預警點，嚴加控管。

2. 玉山銀行及子公司

(1) 風險管理

玉山銀行設置「風險管理處」，負責擬定玉山銀行風險管理制度之原則與政策，以作為各事業處風險管理之依循，同時協調監督各事業處風險管理機制運作相關事項，同時配合玉山銀行發展及環境變化，研議各風險單位針對個別風險項目所提出之風險管理方案是否適切。

(2) 信用風險

信用風險係指由於客戶或交易對手未能履行合約義務而導致玉山銀行及子公司發生財務損失之風險。玉山銀行及子公司信用風險暴險，表內項目主要來自於授信與信用卡業務、存放及拆借銀行同業、債務工具投資及衍生金融工具等。表外項目主要為財務保證、承兌匯票、信用狀及貸款承諾等業務，亦使玉山銀行及子公司產生信用風險暴險。

玉山銀行及子公司信用風險管理準則中規定，對於所提供之商品與從事之業務，均應詳加分析，以辨識既有及潛在的信用風險；推出新商品與業務前，亦應依相關作業規定審查及確認相關信用風險。對於較複雜之授信業務，玉山銀行及子公司相關業務管理辦法或作業要點亦訂有風險管理機制。玉山銀行及子公司國外各營業單位之資產品質評估及損失準備提列，除所在地金融監理機關另有規定外，依玉山銀行及子公司相關風險管理辦法辦理。

玉山銀行及子公司各主要業務別之信用風險管理程序及衡量方法說明如下：

(i) 授信與信用卡業務（包含放款承諾及保證）

玉山銀行及子公司比較報導日金融工具發生違約之風險與原始認列日金融工具發生違約之風險，並考量顯示自原始認列後信用風險顯著增加之合理且可佐證之資訊包括：授信客戶之授信資產逾期天數、客戶實際還款情況、徵信結果、其他金融機構公告債信不良債權協商及重整等資訊以判斷信用風險是否顯著增加。

玉山銀行及子公司針對自原始認列後信用風險並未顯著增加之金融工具，係按 12 個月預期信用損失金額衡量該金融工具之備抵損失；針對自原始認列後信用風險已顯著增加或信用減損之金融工具，則按存續期間預期信用損失金額衡量。

為衡量預期信用損失，玉山銀行及子公司於考量借款人未來 12 個月及存續期間違約機率（Probability of default, “PD”），納入違約損失率（Loss given default, “LGD”）後乘以違約暴險額（Exposure at default, “EAD”），並考量貨幣時間價值之影響，分別計算 12 個月及存續期間預期信用損失。

違約機率為借款人發生違約機率，違約損失率係借款人一旦違約造成之損失比率。玉山銀行及子公司授信

業務相關減損評估所使用之違約機率及違約損失率，係依據各組合之內部歷史資訊（如信用損失經驗等），並根據現時可觀察之資料及前瞻性總體經濟資訊（如經濟成長率及失業率等）調整歷史資料後，分別以漸進式單因子模型（ASRF）方式計算。本公司定期檢視前瞻性總體經濟資訊，如新型冠狀肺炎疫情等因素影響總體經濟資訊已適時反映於違約機率。

玉山銀行及子公司以依照攤還方式推估各期帳上金額，並考慮可能存活機率以計算每期 EAD 方式評估放款違約暴險額。另，玉山銀行及子公司於估計放款承諾之 12 個月及存續期間預期信用損失時，係分別依據銀行公會及巴塞爾資本協定相關規定，考量該放款承諾於報導日後 12 個月內及預期存續期間預期會動用之部分，以決定用以計算預期信用損失之違約暴險額。

玉山銀行及子公司對金融資產違約之定義，係與判斷金融資產信用減損者相同，如符合逾期天數 91 天以上或聯徵授信異常等因素之一項或多項條件，則本公司判定該金融資產已違約且信用減損。

玉山銀行及子公司授信資產分為五類，除正常之授信資產列為第一類外，餘不良之授信資產按債權之擔保情形及逾期時間之長短加以評估後，分別列為第二類應予注意者，第三類可望收回者，第四類收回困難者，第五類收回無望者。為管理問題授信，玉山銀行及子公司訂有資產評估損失準備提列及逾期放款催收款呆帳處理辦法等規章，作為管理問題授信及債權催理之依據。

玉山銀行及子公司配合業務之特性、規模等因素訂定信用品質等級（如建置信用風險內部評等模型或訂定信用評分表或相關規則予以分類），並用以進行風險管理。

玉山銀行及子公司為衡量企業客戶之信用風險，利用統計方法或專家之專業判斷，並考慮客戶相關訊息後，發展出企業信用評等模型。該模型經定期覆核以檢視模型計算結果是否符合實際情形，並予以調整修正各項參數以最佳化其計算效果。針對消金客戶除小額信貸產品及房貸產品係根據內部信用評等模型評估外，其餘係以個案審核方式評估違約風險。

玉山銀行及子公司企業客戶借款人之信用品質區分為強、中、弱三個種類。

玉山銀行及子公司對於客戶之評等至少每年評估一次。另為確保信用評等系統設計、流程及相關風險成分估計值具合理性，玉山銀行及子公司每年根據客戶實際違約情況，對模型進行驗證及回溯測試，使計算結果更貼近於實際違約情形。

(ii) 存放及拆借銀行同業

玉山銀行及子公司進行交易前均對交易對手之信用狀況予以評估，並參酌國內外信用評等機構之評等資料，依其等級給予並設定不同之信用風險額度。

(iii) 債務工具投資及衍生金融工具

玉山銀行及子公司投資之債務工具分為透過其他綜合損益按公允價值衡量之債務工具投資及按攤銷後成本衡量之債務工具投資：

112年6月30日

	透過其他綜合 損益按公允 價值衡量	按攤銷後 成本衡量	合 計
總帳面金額	\$ 359,834,848	\$ 444,604,253	\$ 804,439,101
備抵損失	(105,130)	(36,009)	(141,139)
攤銷後成本	359,729,718	<u>\$ 444,568,244</u>	804,297,962
公允價值調整	(10,856,233)		(10,856,233)
	<u>\$ 348,873,485</u>		<u>\$ 793,441,729</u>

111 年 12 月 31 日

	透過其他綜合 損益按公允 價值衡量	按攤銷後 成本衡量	合 計
總帳面金額	\$ 344,957,546	\$ 401,436,904	\$ 746,394,450
備抵損失	(113,585)	(31,161)	(144,746)
攤銷後成本	344,843,961	<u>\$ 401,405,743</u>	746,249,704
公允價值調整	(12,232,382)		(12,232,382)
	<u>\$ 332,611,579</u>		<u>\$ 734,017,322</u>

111 年 6 月 30 日

	透過其他綜合 損益按公允 價值衡量	按攤銷後 成本衡量	合 計
總帳面金額	\$ 333,706,595	\$ 351,988,309	\$ 685,694,904
備抵損失	(95,128)	(21,283)	(116,411)
攤銷後成本	333,611,467	<u>\$ 351,967,026</u>	685,578,493
公允價值調整	(10,438,379)		(10,438,379)
	<u>\$ 323,173,088</u>		<u>\$ 675,140,114</u>

玉山銀行及子公司採行之政策係主要投資於信用評等為投資等級以上（含）且於減損評估屬信用風險低之債務工具。信用評等資訊由獨立評等機構提供。本公司持續追蹤外部評等資訊以監控投資債務工具之信用風險變化，並同時檢視債券殖利率曲線及債務人重大訊息等其他資訊，以評估債務工具投資自原始認列後信用風險是否顯著增加。

為減輕信用風險，玉山銀行及子公司管理階層指派專責團隊建置信用評等資料庫，以評估債務工具投資之違約風險。信用評等資料除採用可得之獨立評等機構評等資訊外，亦就無外部評等資訊之項目參酌公開可得之財務資訊給予適當內部信用風險評估。

玉山銀行及子公司考量外部評等機構提供之各等級歷史違約損失率、債務人現時財務狀況與其所處產業之前景預測，以衡量債務工具投資之 12 個月預期信用損失或存續期間預期信用損失。

玉山銀行及子公司現行信用風險評等機制及各信用等级債務工具投資之總帳面金額如下：

112年6月30日

信用等级	定義	預期信用 損失認列基礎	預期信用 損失率	總帳面金額
正 常	債務人之信用風險低，且有充分能力清償合約現金流量	12個月預期信用損失	-~1.00%	\$ 804,439,101

111年12月31日

信用等级	定義	預期信用 損失認列基礎	預期信用 損失率	總帳面金額
正 常	債務人之信用風險低，且有充分能力清償合約現金流量	12個月預期信用損失	-~1.00%	\$ 746,379,987
信用風險 顯著增加	自原始認列後信用風險已顯著增加	存續期間預期信用損失 (未信用減損)	6.90%	14,463

111年6月30日

信用等级	定義	預期信用 損失認列基礎	預期信用 損失率	總帳面金額
正 常	債務人之信用風險低，且有充分能力清償合約現金流量	12個月預期信用損失	-~0.93%	\$ 685,694,904

關於玉山銀行及子公司透過其他綜合損益按公允價值衡量及按攤銷後成本衡量之債務工具投資，其備抵損失變動資訊按信用風險評等等級彙總如下：

112年1月1日至6月30日

	信用等級		合計
	正 常 (12個月 預期信用損失)	信用風險顯著 增加(存續期間 預期信用損失 且未信用減損)	
112年1月1日餘額	\$ 143,747	\$ 999	\$ 144,746
購入新債務工具	9,744	1,976	11,720
除 列	(12,820)	(3,019)	(15,839)
模型/風險參數之改變	816	-	816
匯率及其他變動	(348)	44	(304)
112年6月30日備抵損失	<u>\$ 141,139</u>	<u>\$ -</u>	<u>\$ 141,139</u>

111年1月1日至6月30日

	信 用 等 級
	正 常
	(1 2 個 月
	預期信用損失)
111年1月1日餘額	\$ 115,437
購入新債務工具	18,492
除 列	(8,780)
模型／風險參數之改變	(10,336)
匯率及其他變動	1,598
111年6月30日備抵損失	<u>\$ 116,411</u>

玉山銀行及子公司對債務工具信用風險之管理，係透過外部機構對債務工具之信用評等、債券之信用品質、地區狀況和交易對手風險以辨識信用風險。

玉山銀行及子公司進行衍生金融工具交易之對手為金融同業者多為投資等級以上，依據交易對手額度（含拆借額度）進行控管；無信用評等或非投資等級之交易對手須以個案審核。交易對手屬一般客戶者，依一般授信程序所申請核准之衍生金融工具風險額度及條件進行控管，以控管交易對手信用暴險情形。

玉山銀行及子公司債務工具投資及衍生金融工具之信用品質主要是依照外部信評公司（如：穆迪、標準普爾、惠譽及中華信評）給予之信用評等進行區分。

玉山銀行及子公司針對授信業務採行一系列之政策及措施以降低信用風險，其中常用方法之一係要求借款人提供擔保品。玉山銀行及子公司於擔保品評估管理、擔保品放款值核計等，訂有可徵提為擔保品之範圍及擔保品估價、管理與處分之程序，以確保債權。另於授信合約訂有債權保全、擔保物條款及抵銷條款，明確定義信用事件發生時，得減少額度、縮短借款償還期限或視為全部到期及將授信戶寄存玉山銀行及子公司之各種存款抵銷其所負之債務等，以降低授信風險。其他非授信

業務之擔保品則視該金融工具之性質而定。僅有資產基礎證券及其他類似金融工具係以一組資產池之金融工具為擔保。

為避免風險過度集中，玉山銀行及子公司授信相關準則已對單一交易對手與單一集團設定授信餘額限制；投資準則、股權投資風險控管規則等訂有對同一人（企業）或同一關係（集團）企業之各種投資限額。另為控管各項資產之集中風險，玉山銀行及子公司已分別依行業別、集團企業別、國家別及股票質押授信業務等訂定信用限額，監控各項資產之集中風險，並以系統整合監控單一交易對手、集團企業、關係企業、產業、國籍別及最終風險國別等各類信用風險集中度。

玉山銀行及子公司交易通常按總額交割，另與部分交易對手訂定淨額交割約定，或於出現違約情形時與該對手之所有交易終止且按淨額交割，以進一步降低信用風險。

玉山銀行及子公司合併資產負債表內資產不考慮擔保品或其他信用加強工具之信用風險最大暴險額約當等於其帳面價值。與合併資產負債表外項目相關之最大信用暴險金額（不考慮擔保品或其他信用加強工具之最大暴險額）如下：

112年6月30日

	1 2 個 月		存 續 期 間		存 續 期 間	依 法 令 規 定 提 列 之		合 計
	預 期 信 用 損 失	預 期 信 用 損 失	預 期 信 用 損 失	預 期 信 用 損 失	預 期 信 用 損 失 (信 用 減 損 金 融 工 具)	減 損 差 異	減 損 差 異	
最大信用暴險金額	\$ 1,336,737,494	\$ 854,722	\$ 79,780	\$ -	\$ -	\$ -	\$ 1,337,671,996	
備抵損失	(130,604)	(27,711)	(3,364)	-	-	-	(161,679)	
依法令規定提列之減損差異	-	-	-	-	-	(691,232)	(691,232)	
	<u>\$ 1,336,606,890</u>	<u>\$ 827,011</u>	<u>\$ 76,416</u>	<u>\$ -</u>	<u>\$ -</u>	<u>(691,232)</u>	<u>\$ 1,336,819,085</u>	

111年12月31日

	1 2 個 月		存 續 期 間		存 續 期 間	依 法 令 規 定 提 列 之		合 計
	預 期 信 用 損 失		預 期 信 用 損 失		預 期 信 用 損 失 (信 用 減 損 金 融 工 具)	減 損 差 異		
最大信用暴險金額	\$ 1,323,790,657	\$ 1,221,986	\$ 1,221,986	\$ 66,892	\$ -	\$ 1,325,079,535		
備抵損失	(110,707)	(47,755)	(47,755)	(3,228)	-	(161,690)		
依法令規定提列之 減損差異	-	-	-	-	(781,163)	(781,163)		
	<u>\$ 1,323,679,950</u>	<u>\$ 1,174,231</u>	<u>\$ 1,174,231</u>	<u>\$ 63,664</u>	<u>(781,163)</u>	<u>\$ 1,324,136,682</u>		

111年6月30日

	1 2 個 月		存 續 期 間		存 續 期 間	依 法 令 規 定 提 列 之		合 計
	預 期 信 用 損 失		預 期 信 用 損 失		預 期 信 用 損 失 (信 用 減 損 金 融 工 具)	減 損 差 異		
最大信用暴險金額	\$ 1,262,720,379	\$ 1,381,182	\$ 1,381,182	\$ 92,856	\$ -	\$ 1,264,194,417		
備抵損失	(107,775)	(22,401)	(22,401)	(2,584)	-	(132,760)		
依法令規定提列之減 損差異	-	-	-	-	(802,111)	(802,111)		
	<u>\$ 1,262,612,604</u>	<u>\$ 1,358,781</u>	<u>\$ 1,358,781</u>	<u>\$ 90,272</u>	<u>(802,111)</u>	<u>\$ 1,263,259,546</u>		

玉山銀行及子公司管理階層評估認為可持續控制並最小化玉山銀行及子公司表外項目之信用風險暴險額，係因玉山銀行及子公司於授信時採用一較嚴格之評選流程，且續後定期審核所致。

玉山銀行及子公司之合併資產負債表所認列之金融資產及玉山銀行及子公司所持有作為擔保之擔保品、淨額交割總約定及其他信用增強對信用風險最大暴險金額有關之財務影響相關資訊如下：

112年6月30日

	信 用 風 險 最 大 暴 險 減 少 金 額				
	帳 面 金 額	擔 保 品	淨 額 交 割 總 約 定	其 他 信 用 增 強	合 計
已信用減損之金融 資產					
應收款項					
信用卡業務	\$ 2,351,842	\$ -	\$ -	\$ -	\$ -
其 他	78,491	-	-	-	-
貼現及放款	8,430,063	4,277,883	-	-	4,277,883

111年12月31日

	信 用 風 險 最 大 暴 險 減 少 金 額				
	帳 面 金 額	擔 保 品	淨 額 交 割 總 約 定	其 他 信 用 增 強	合 計
已信用減損之金融 資產					
應收款項					
信用卡業務	\$ 2,494,404	\$ -	\$ -	\$ -	\$ -
其 他	90,392	-	-	-	-
貼現及放款	8,682,483	4,272,344	-	-	4,272,344

111年6月30日

	帳面金額	信用風險最大暴險減少金額			合計
		擔保品	淨額交割 總約定	其他信用增強	
已信用減損之金融資產					
應收款項					
信用卡業務	\$ 2,502,366	\$ -	\$ -	\$ -	\$ -
其他	83,624	-	-	-	-
貼現及放款	7,801,055	3,045,221	-	-	3,045,221

當金融工具交易相對人顯著集中於一人，或金融工具交易相對人雖有若干，但大多從事類似之商業活動，且具有類似之經濟特質，使其履行合約之能力受到經濟或其他狀況之影響亦相類似時，則發生信用風險顯著集中之情況。玉山銀行及子公司未顯著集中與單一客戶或單一交易相對人進行交易。惟佔玉山銀行授信餘額 10% 以上者，依產業別、地區別及擔保品別列示信用風險顯著集中之資訊如下：

產業別	112年6月30日		111年12月31日		111年6月30日	
	金額	佔該項目%	金額	佔該項目%	金額	佔該項目%
自然人	\$ 987,081,590	50	\$ 966,057,987	50	\$ 942,667,020	50
製造業	342,918,382	17	357,043,714	18	351,902,595	19
金融保險不動產業	255,191,319	13	243,595,587	13	225,004,892	12

地區別	112年6月30日		111年12月31日		111年6月30日	
	金額	佔該項目%	金額	佔該項目%	金額	佔該項目%
國內	\$1,676,829,615	86	\$1,648,022,853	85	\$1,616,665,423	86

擔保品別	112年6月30日		111年12月31日		111年6月30日	
	金額	佔該項目%	金額	佔該項目%	金額	佔該項目%
無擔保	\$ 495,339,356	25	\$ 500,572,589	26	\$ 489,061,972	26
有擔保 - 不動產	1,284,349,696	66	1,261,661,428	65	1,223,605,412	65

玉山銀行及子公司持有之部分金融資產，例如現金及約當現金、存放央行及拆借銀行同業、透過損益按公允價值衡量之金融資產、附賣回票券及債券投資及存出保證金等，因交易對手皆擁有良好信用評等，經玉山銀行及子公司判斷信用風險極低。

玉山銀行及子公司按 12 個月預期信用損失評估貼現及放款之信用品質分析如下：

	112年6月30日	111年12月31日	111年6月30日
評等等級			
強	\$ 1,413,015,642	\$ 1,429,042,829	\$ 1,372,979,737
中	508,037,963	492,073,699	484,866,225
弱	<u>46,825,079</u>	<u>21,600,401</u>	<u>22,704,576</u>
總帳面金額	1,967,878,684	1,942,716,929	1,880,550,538
備抵損失	(<u>1,699,067</u>)	(<u>1,594,898</u>)	(<u>1,694,749</u>)
合 計	<u>\$ 1,966,179,617</u>	<u>\$ 1,941,122,031</u>	<u>\$ 1,878,855,789</u>

(3) 市場風險

市場風險係指因市場價格變動導致玉山銀行及子公司所持有表內外金融工具之公允價值或未來現金流量波動之風險。造成市場價格變動之風險因子通常包括利率、匯率、權益證券及商品價格，當上述風險因子產生變動時將對玉山銀行及子公司之淨收益或投資組合價值產生波動之風險。

玉山銀行及子公司所面臨的主要市場風險為權益證券、利率及匯率風險，權益證券之市場風險部位主要包括國內上市櫃及興櫃股票及股價指數期貨等；利率風險之部位主要包括債券及利率衍生性工具，例如固定及浮動利率交換等；匯率風險主要部位係玉山銀行及子公司所持有投資之合併部位，例如外幣計價各種衍生工具及各種外幣債券等。

玉山銀行依董事會核定之風險管理目標及限額，監控玉山銀行市場風險部位及可容忍之損失。玉山銀行已建置市場風險資訊系統，俾有效監控玉山銀行金融工具部位各項額度管理、損益評估、敏感性因子分析、壓力測試執行及風險值計算等，並於風險管理會議及董事會報告，作為玉山銀行管理階層決策之參考。

玉山銀行及子公司主要將市場風險暴險區分為交易目的投資組合及非交易目的投資組合，主要係由玉山銀行之風險管理部門控管。例行控管報告定期呈報予玉山銀行之董事會及各事業之主管核閱。

玉山銀行及子公司營業單位及風管單位均有辨識暴險部位之市場風險因子，並據以衡量市場風險。所謂市場風險因子係指可能影響利率、匯率及權益證券等金融工具部位價值的組成份子，包括部位、損益、壓力測試損失、敏感度及風險值等，衡量投資組合受利率風險、匯率風險及權益證券影響狀況。

玉山銀行風管單位定期將市場風險管理目標執行情形、部位及損益控管、敏感性分析、壓力測試及權益證券風險值等資訊提報董事會，俾董事會充分了解市場風險控管情形。玉山銀行亦建有明確的通報程序，各項交易均有限額及停損規定，如有交易達停損限額將立即執行；倘不執行停損，交易單位須敘明不停損理由與因應方案等，呈報管理階層核准。

利率指標變革之影響

全球正對主要利率指標進行變革，包括以近乎無風險之替代利率取代倫敦銀行同業拆借利率（LIBOR）。依據英國金融行為監管局公告，非美元 LIBOR 及美元 LIBOR 1 週、2 個月天期的利率指標已於 110 年底停止適用，美元 LIBOR 其他天期利率指標則於 112 年 6 月底退場。

利率指標變革主要使本公司面臨利率基礎風險。玉山銀行及子公司已制定 LIBOR 轉置因應計畫，處理配合利率指標變革所涉及之金融產品轉換、契約修訂、顧客與投資人溝通、系統暨流程作業調整、財務稅務、風險模型等議題，並成立 LIBOR 轉置因應小組推動執行因應計畫。截至 112 年 6 月 30 日，玉山銀行及子公司已完成相關系統與作業流程調整，並與主要交易對手完成合約轉換，以及善盡

顧客權益告知。針對尚未完成契約轉換的金融工具部位，將持續協商與轉換，以確保修改前後之利率基礎係經濟上約當。

本公司於 112 年 6 月 30 日受利率指標變革影響且尚未轉換至替代利率指標之非衍生金融工具彙整如下：

	<u>帳 面 金 額</u>
連結至美元 LIBOR 之金融資產	
透過其他綜合損益按公允價值衡量之	
金融資產	\$ 3,480,720
按攤銷後成本衡量之債務工具投資	623,004
貼現及放款	<u>11,304,924</u>
受利率指標變革影響之非衍生金融資產合計	<u>\$ 15,408,648</u>

玉山銀行運用風險值 (value at risk) 模型，並配合壓力測試評估交易目的投資組合之風險，並透過數項市場狀況變動之假設，以玉山銀行為基礎評估持有部位之市場風險及最大預期損失。玉山銀行之董事會針對風險值設定限額，並由玉山銀行之風險管理部門每日控管。

風險值係針對現有部位因市場不利變動所產生之潛在損失之統計估計。風險值係指於特定之信賴區間內 (99%)，玉山銀行可能承受之「最大潛在損失」方式呈現，故仍有一定程度之機率實際損失可能會大於風險值估計。風險值模型假設玉山銀行持有之部位於可結清前必須至少維持最低持有期間 (10 天)，且於持有期間 10 天內之市場波動性和過去 10 天期間內之市場波動性類似。玉山銀行係根據過去 2 年之歷史資料評估歷史市場波動性。玉山銀行係以變異數／共變異數法評估自有部位之風險值。實際之計算結果將用來定期監控並測試計算所使用之參數和假設之正確性。使用上述評估方法並無法防止過大之重大市場波動所導致之損失。

玉山銀行之風險值資訊如下：

112年1月1日至6月30日

歷史風險值(信賴水準99% 之10日風險值)	平	均	最	小	值	最	大	值	112年6月30日
依風險類型									
匯 率	\$	3,660,406	\$	2,156,029	\$	5,111,666	\$	5,032,810	
利 率		12,954,119		8,870,264		15,185,073		10,957,601	
股 權		830,032		684,604		980,088		778,511	
風險分散	(9,472,444)		-		-		(8,330,767)
暴險風險值合計	\$	<u>7,972,113</u>						\$	<u>8,438,155</u>

111年度

歷史風險值(信賴水準 99%之10日風險值)	平	均	最	小	值	最	大	值	111年12月31日	111年6月30日	
依風險類型											
匯 率	\$	3,071,900	\$	2,156,029	\$	4,562,202	\$	3,280,214	\$	3,152,614	
利 率		11,251,012		5,702,952		15,185,073		13,486,178		12,918,164	
股 權		976,594		684,604		1,311,178		814,411		920,598	
風險分散	(8,318,495)		-		-		(9,409,144)	(10,225,415)
暴險風險值合計	\$	<u>6,981,011</u>						\$	<u>8,171,659</u>	\$	<u>6,765,961</u>

壓力測試係用來衡量風險資產組合在最壞情況下潛在最大損失之方法。玉山銀行之壓力測試包括以下部分，係由風險管理部門執行：(1)風險因子壓力測試：將壓力測試運用於各風險類型；(2)臨時性壓力測試：將壓力測試運用於特殊投資部位或特定投資地區，例如將壓力測試套用於目前匯率大幅變動之地區。壓力測試之結果將呈報高階管理階層。

玉山銀行及子公司具重大影響之外幣金融資產及負債資訊請詳附表三。

(4) 流動性風險

玉山銀行及子公司之流動性風險定義，係指未能取得資金以支應資產增加或償付到期負債而可能產生之損失，例如存款戶提前解約存款、向同業拆借之籌資管道及條件受特定市場影響變差或不易、授信戶債信違約情況惡化使資金收回異常、金融工具變現不易及利率變動型商品解約權之提前行使等。上述情形可能削減玉山銀行及子公司承作放款、交易及投資等活動之現金來源。於某些極端之情形下，流動性之缺乏可能將造成整體合併資產負債表之部

位下降、資產之出售或無法履行借款承諾之潛在可能性。流動性風險係存在於所有銀行營運之固有風險，並且可能受各種產業特定或市場整體事件影響，該些事件包括但不限於：信用事件、合併或併購活動、系統性衝擊及天然災害。

玉山銀行之流動性管理程序由資金調度部門進行管理，並由獨立之風險管理部門監控，程序包括：(1)日常資金調度，監控未來現金流量以確保各項需求之達成；(2)保持適量可容易變現之高流動性資產，以緩衝可能打斷現金流之未預見突發性事件；(3)依內部管理目的及外部監管規定監控資產負債表之流動性比率；(4)管理債券商品之到期日。監控及報導之流程係以對未來各天期之資金流（該時間間距係玉山銀行用以管理流動性風險之間距）進行衡量及推測之形式為之。對未來現金流之推測係以對金融負債之合約到期日及預期金融資產收現日期之分析為起始。

玉山銀行及子公司持有包括現金及具高度流動性且優質之生利資產以支應償付義務及存在於市場環境中之潛在緊急資金調度需求，為管理流動性風險而持有之資產包含：現金及約當現金、存放央行及拆借銀行同業、透過損益按公允價值衡量之金融資產、貼現及放款、透過其他綜合損益按公允價值衡量之金融資產、按攤銷後成本衡量之債務工具投資等。

玉山銀行於 112 年 6 月份、111 年 12 月份及 6 月份之流動性準備比率分別為 27.05%、32.69%及 32.23%。

玉山銀行及子公司按合併資產負債表日至合約到期日之剩餘期限列示玉山銀行及子公司之非衍生金融負債之現金流出分析。揭露非衍生金融負債之現金流出金額係以合約現金流量為編製基礎，故部分項目所揭露金額不會與合併資產負債表相關項目對應。

112年6月30日	0-30天	31-90天	91天-180天	181天-1年	超過1年	合計
央行及銀行同業存款	\$ 41,302,974	\$ 25,687,019	\$ 3,030,190	\$ 2,147,452	\$ 1,220,259	\$ 73,387,894
透過損益按公允價值衡量之非衍生金融負債	1,143,652	-	-	-	52,440,433	53,584,085
附買回票券及債券負債	6,936,069	3,295,497	5,158,596	3,759,731	741,932	19,891,825
應付款項	13,080,999	3,317,741	1,905,341	1,150,322	7,935,923	27,390,326
存款及匯款	1,014,143,468	260,460,769	290,909,177	497,495,569	886,472,750	2,949,481,733
應付金融債券	-	-	-	2,200,000	36,050,000	38,250,000
租賃負債	86,832	164,162	266,895	453,111	3,209,103	4,180,103
其他到期資金流出項目	6,314,230	4,546,910	1,402,354	457,934	89,286,000	102,007,428

111年12月31日	0-30天	31-90天	91天-180天	181天-1年	超過1年	合計
央行及銀行同業存款	\$ 36,100,630	\$ 12,536,682	\$ 2,319,318	\$ 20,506,455	\$ 1,051,349	\$ 72,514,434
透過損益按公允價值衡量之非衍生金融負債	-	-	-	563,970	51,086,689	51,650,659
附買回票券及債券負債	7,017,134	1,686,572	893,711	3,791,737	5,166,615	18,555,769
應付款項	25,355,286	1,903,153	978,906	1,202,633	99,617	29,539,595
存款及匯款	1,103,188,963	248,975,620	241,709,886	478,805,828	831,701,057	2,904,381,354
應付金融債券	-	-	1,500,000	-	36,350,000	37,850,000
租賃負債	120,510	162,118	259,028	519,949	3,406,422	4,468,027
其他到期資金流出項目	69,467,603	14,526,405	520,580	4,147,740	12,379,558	101,041,886

111年6月30日	0-30天	31-90天	91天-180天	181天-1年	超過1年	合計
央行及銀行同業存款	\$ 53,920,696	\$ 15,893,100	\$ 1,371,308	\$ 2,421,818	\$ -	\$ 73,606,922
透過損益按公允價值衡量之非衍生金融負債	-	-	1,091,301	-	48,831,195	49,922,496
附買回票券及債券負債	4,100,000	4,323,311	112,978	603,474	8,794,949	17,934,712
應付款項	30,269,764	762,207	533,745	597,457	108,430	32,271,603
存款及匯款	1,115,692,808	233,582,847	270,475,301	420,926,108	744,808,368	2,785,485,432
應付金融債券	-	6,500,000	100,000	1,500,000	26,750,000	34,850,000
租賃負債	94,235	162,327	255,289	516,477	3,032,777	4,061,105
其他到期資金流出項目	5,765,430	2,551,909	916,410	172,411	80,448,995	89,855,155

玉山銀行及子公司經評估合約到期日係瞭解列示於合併資產負債表上所有衍生金融工具之最基本要素。揭露衍生金融負債到期分析之金額係以合約現金流量為編製基礎，故部分項目所揭露金額不會與合併資產負債表相關項目對應。衍生金融負債到期分析如下：

(i) 以淨額結算交割之衍生金融負債

112年6月30日	0-30天	31-90天	91天-180天	181天-1年	超過1年	合計
透過損益按公允價值衡量之衍生金融負債						
— 外匯衍生工具	\$ 84,441	\$ 123,021	\$ 81,237	\$ 73,121	\$ -	\$ 361,820
— 利率衍生工具	293	723	70	-	-	1,086

111年12月31日	0-30天	31-90天	91天-180天	181天-1年	超過1年	合計
透過損益按公允價值衡量之衍生金融負債						
— 外匯衍生工具	\$ 53,252	\$ 154,586	\$ 67,248	\$ 30,606	\$ -	\$ 305,692
— 利率衍生工具	2,023	2,309	24	-	-	4,356

111年6月30日	0-30天	31-90天	91天-180天	181天-1年	超過1年	合計
透過損益按公允價值衡量之衍生金融負債						
— 外匯衍生工具	\$ 166,276	\$ 68,404	\$ 177,866	\$ 57,957	\$ -	\$ 470,503
— 利率衍生工具	322	649	74	-	-	1,045

(ii) 以總額結算交割之衍生金融負債

112年6月30日	0-30天	31-90天	91天-180天	181天-1年	超過1年	合計
透過損益按公允價值衡量之 衍生金融負債						
外匯衍生工具						
—現金流出	\$ 174,932,832	\$ 173,088,594	\$ 184,364,897	\$ 220,889,469	\$ 5,976,142	\$ 759,251,934
—現金流入	170,006,419	167,020,626	176,904,383	205,832,678	5,843,996	725,608,102
利率衍生工具						
—現金流出	941,707	1,775,152	1,885,188	3,593,347	20,742,925	28,938,319
—現金流入	1,318,703	46,775	75,707	514,435	6,354,658	8,310,278
現金流出小計	175,874,539	174,863,746	186,250,085	224,482,816	26,719,067	788,190,253
現金流入小計	171,325,122	167,067,401	176,980,090	206,347,113	12,198,654	733,918,380
現金流量淨流出	\$ 4,549,417	\$ 7,796,345	\$ 9,269,995	\$ 18,135,703	\$ 14,520,413	\$ 54,271,873

111年12月31日	0-30天	31-90天	91天-180天	181天-1年	超過1年	合計
透過損益按公允價值衡量之 衍生金融負債						
外匯衍生工具						
—現金流出	\$ 164,583,466	\$ 321,200,960	\$ 202,826,981	\$ 154,841,611	\$ 311,766,355	\$1,155,219,373
—現金流入	158,082,611	310,568,594	197,128,511	152,999,296	298,893,531	1,117,672,543
利率衍生工具						
—現金流出	833,737	1,114,348	1,806,581	3,715,871	22,096,164	29,566,701
—現金流入	3,877,367	156,222	144,611	132,772	7,160,284	11,471,256
現金流出小計	165,417,203	322,315,308	204,633,562	158,557,482	333,862,519	1,184,786,074
現金流入小計	161,959,978	310,724,816	197,273,122	153,132,068	306,053,815	1,129,143,799
現金流量淨流出	\$ 3,457,225	\$ 11,590,492	\$ 7,360,440	\$ 5,425,414	\$ 27,808,704	\$ 55,642,275

111年6月30日	0-30天	31-90天	91天-180天	181天-1年	超過1年	合計
透過損益按公允價值衡量之 衍生金融負債						
外匯衍生工具						
—現金流出	\$ 176,521,514	\$ 166,728,645	\$ 199,228,526	\$ 240,745,840	\$ 5,961,737	\$ 789,186,262
—現金流入	170,960,231	160,764,489	189,724,289	231,260,364	5,564,267	758,273,640
利率衍生工具						
—現金流出	665,572	481,643	1,020,055	2,056,897	19,365,415	23,589,582
—現金流入	101,470	59,499	109,975	542,125	7,341,793	8,154,862
現金流出小計	177,187,086	167,210,288	200,248,581	242,802,737	25,327,152	812,775,844
現金流入小計	171,061,701	160,823,988	189,834,264	231,802,489	12,906,060	766,428,502
現金流量淨流出	\$ 6,125,385	\$ 6,386,300	\$ 10,414,317	\$ 11,000,248	\$ 12,421,092	\$ 46,347,342

玉山銀行及子公司按合併資產負債表日至合約到期日之剩餘期限列示玉山銀行及子公司之表外項目到期分析。針對已發出之財務保證合約，該保證之最大金額列入可能被要求履行保證之最早期間。揭露表外項目到期分析之金額係以合約現金流量為基礎編製，故部分項目所揭露金額不會與合併資產負債表相關項目對應。

112年6月30日	0-30天	31-90天	91天-180天	181天-1年	超過1年	合計
已開發且不可撤銷之放款承諾	\$ 3,361,436	\$ 5,050,001	\$ 3,889,270	\$ 6,480,229	\$ 50,834,048	\$ 69,614,984
信用卡授信承諾	2,195,417	6,555,798	13,582,152	27,191,485	552,563,706	602,088,558
已開立但尚未使用之信用狀餘額	2,098,499	6,100,064	1,393,240	448,718	605,325	10,645,846
各類保證款項	4,741,415	4,306,576	2,604,721	6,930,481	6,574,979	25,158,172

111年12月31日	0-30天	31-90天	91天-180天	181天-1年	超過1年	合計
已開發且不可撤銷之放款承諾	\$ 1,190,229	\$ 989,097	\$ 3,933,361	\$ 10,788,710	\$ 40,392,202	\$ 57,293,599
信用卡授信承諾	3,875,042	1,481,556	5,797,131	16,760,772	461,717,325	489,631,826
已開立但尚未使用之信用狀餘額	2,989,408	4,754,014	1,011,988	1,874,069	120,811	10,750,290
各類保證款項	5,252,286	3,253,641	8,655,128	5,988,083	6,164,624	29,313,762

111年6月30日	0-30天	31-90天	91天-180天	181天-1年	超過1年	合計
已開發且不可撤銷之放款承諾	\$ 1,313,176	\$ 2,865,459	\$ 4,143,042	\$ 6,943,821	\$ 42,871,433	\$ 58,136,931
信用卡授信承諾	203,890	77,416	2,763,440	12,138,088	455,018,270	470,201,104
已開立但尚未使用之信用狀餘額	3,172,940	6,543,201	1,835,612	958,344	38,009	12,548,106
各類保證款項	4,727,478	7,903,358	3,654,947	11,101,966	5,623,187	33,010,936

(十) 金融資產移轉資訊

本公司在日常營運的交易行為中，已移轉金融資產未符合整體除列條件者，大部分為依據附買回協議之票券及債務證券。由於該等交易致收取合約現金流量已移轉於他人，並反映本公司於未來期間依固定價格買回已移轉金融資產之責任的相關負債。針對該類交易，本公司於交易有效期內不能使用、出售或質押該等已移轉金融資產，但本公司仍承擔利率風險及信貸風險，故未整體除列。下表分析未符合整體除列條件的金融資產及其相關金融負債資訊：

112年6月30日					
金融資產類別	已移轉金融資產帳面金額	相關金融負債帳面金額	已移轉金融資產公允價值	相關金融負債公允價值	公允價值淨部位
透過其他綜合損益按公允價值衡量之債務工具投資					
一附買回條件協議	\$ 19,874,014	\$ 18,897,601	\$ 19,874,014	\$ 18,897,601	\$ 976,413
按攤銷後成本衡量之債務工具投資					
一附買回條件協議	1,056,468	906,581	947,116	906,581	40,535

111年12月31日					
金融資產類別	已移轉金融資產帳面金額	相關金融負債帳面金額	已移轉金融資產公允價值	相關金融負債公允價值	公允價值淨部位
透過其他綜合損益按公允價值衡量之債務工具投資					
一附買回條件協議	\$ 19,335,552	\$ 17,569,699	\$ 19,335,552	\$ 17,569,699	\$ 1,765,853
按攤銷後成本衡量之債務工具投資					
一附買回條件協議	946,453	925,596	964,224	925,596	38,628

111年6月30日					
金融資產類別	已移轉金融資產帳面金額	相關金融負債帳面金額	已移轉金融資產公允價值	相關金融負債公允價值	公允價值淨部位
透過其他綜合損益按公允價值衡量之債務工具投資					
一附買回條件協議	\$ 17,773,474	\$ 16,789,514	\$ 17,773,474	\$ 16,789,514	\$ 983,960
按攤銷後成本衡量之債務工具投資					
一附買回條件協議	1,104,132	1,084,024	1,124,523	1,084,024	40,499

(十一) 金融資產與金融負債之互抵

本公司有部分衍生金融資產及衍生金融負債符合互抵條件，但未於合併資產負債表中將衍生金融負債總額抵銷衍生金融資產總額後之衍生金融資產淨額列報。本公司另自部分交易對手收取現金作為前述衍生金融資產淨額之現金擔保品。該現金擔保品並不符合互

抵條件，惟依相關擔保協議，於延滯及無償債能力或破產之情況下，該擔保品可用以抵銷衍生金融資產及衍生金融負債之淨額。

下表列示上述受互抵、可執行淨額交割總約定或類似協議規範之金融資產與金融負債相關量化資訊：

112年6月30日

金融資產	已認列之金融資產總額	於資產負債表中互抵之		列報於資產負債表之金融資產淨額	未於資產負債表互抵之相關金額		淨額
		已認列金融負債總額	負債總額		金融工具	所收取之現金擔保品	
衍生金融工具	\$ 57,322,581	\$ -	\$ -	\$ 57,322,581	(\$ 32,910,648)	(\$ 3,564,602)	\$ 20,847,331
附賣回協議	10,958,978	-	-	10,958,978	(10,958,978)	-	-
待交割款項	16,221	(15,660)	561	561	-	-	561
總計	\$ 68,297,780	(\$ 15,660)	\$ 68,282,120	\$ 68,282,120	(\$ 43,869,626)	(\$ 3,564,602)	\$ 20,847,892

金融負債	已認列之金融負債總額	於資產負債表中互抵之		列報於資產負債表之金融負債淨額	未於資產負債表互抵之相關金額		淨額
		已認列金融資產總額	資產總額		金融工具	設定質押之現金擔保品	
衍生金融工具	\$ 49,461,807	\$ -	\$ -	\$ 49,461,807	(\$ 32,910,648)	(\$ 12,118,520)	\$ 4,432,639
附買回協議	19,855,019	-	-	19,855,019	(19,855,019)	-	-
待交割款項	74,106	(33,160)	40,946	40,946	-	-	40,946
總計	\$ 69,390,932	(\$ 33,160)	\$ 69,357,772	\$ 69,357,772	(\$ 52,765,667)	(\$ 12,118,520)	\$ 4,473,585

111年12月31日

金融資產	已認列之金融資產總額	於資產負債表中互抵之		列報於資產負債表之金融資產淨額	未於資產負債表互抵之相關金額		淨額
		已認列金融負債總額	負債總額		金融工具	所收取之現金擔保品	
衍生金融工具	\$ 61,908,060	\$ -	\$ -	\$ 61,908,060	(\$ 35,552,553)	(\$ 7,849,094)	\$ 18,506,413
附賣回協議	7,892,518	-	-	7,892,518	(7,892,518)	-	-
待交割款項	11,964	-	11,964	11,964	-	-	11,964
總計	\$ 69,812,542	\$ -	\$ 69,812,542	\$ 69,812,542	(\$ 43,445,071)	(\$ 7,849,094)	\$ 18,518,377

金融負債	已認列之金融負債總額	於資產負債表中互抵之		列報於資產負債表之金融負債淨額	未於資產負債表互抵之相關金額		淨額
		已認列金融資產總額	資產總額		金融工具	設定質押之現金擔保品	
衍生金融工具	\$ 51,764,562	\$ -	\$ -	\$ 51,764,562	(\$ 35,552,553)	(\$ 9,847,389)	\$ 6,364,620
附買回協議	18,535,596	-	-	18,535,596	(18,535,596)	-	-
待交割款項	384	-	384	384	-	-	384
總計	\$ 70,300,542	\$ -	\$ 70,300,542	\$ 70,300,542	(\$ 54,088,149)	(\$ 9,847,389)	\$ 6,365,004

111年6月30日

金融資產	已認列之金融資產總額	於資產負債表中互抵之		列報於資產負債表之金融資產淨額	未於資產負債表互抵之相關金額		淨額
		已認列金融負債總額	負債總額		金融工具	所收取之現金擔保品	
衍生金融工具	\$ 69,453,380	\$ -	\$ -	\$ 69,453,380	(\$ 31,066,613)	(\$ 12,434,623)	\$ 25,952,144
附賣回協議	1,684,658	-	-	1,684,658	(1,684,658)	-	-
待交割款項	67,076	(43,072)	24,004	24,004	-	-	24,004
總計	\$ 71,205,114	(\$ 43,072)	\$ 71,162,042	\$ 71,162,042	(\$ 32,751,271)	(\$ 12,434,623)	\$ 25,976,148

金融負債	已認列之金融負債總額	於資產負債表中互抵之已認列金融資產總額		未於資產負債表互抵之相關金額		淨額
		已認列金融資產總額	負債表之金融負債淨額	金融工具	設定質押之現金擔保品	
衍生金融工具	\$ 48,265,976	\$ -	\$ 48,265,976	(\$ 31,066,613)	(\$ 9,299,288)	\$ 7,900,075
附買回協議	17,901,884	-	17,901,884	(17,901,884)	-	-
待交割款項	620,571	(43,072)	577,499	-	-	577,499
總計	\$ 66,788,431	(\$ 43,072)	\$ 66,745,359	(\$ 48,968,497)	(\$ 9,299,288)	\$ 8,477,574

四四、金融控股公司與其子公司及各子公司間進行業務或交易行為、共同業務推廣行為、資訊交互運用或共用營業設備或場所，其收入、成本、費用與損益之分攤方式及金額

玉山銀行與玉山證券為進行共同行銷，而共用營業設備及場所，其費用分攤方式及金額說明如下：

項 目	玉山銀行	玉山證券	合計	分攤方式
<u>112年1月1日至6月30日</u>				
其他費用	\$ 131	\$ 123	\$ 254	水電費用等各分攤50%，管理費依使用面積分攤
<u>111年1月1日至6月30日</u>				
其他費用	\$ 124	\$ 119	\$ 243	水電費用等各分攤50%，管理費依使用面積分攤

玉山銀行 112 年及 111 年 1 月 1 日至 6 月 30 日與玉山證券間之共同行銷收入及支出如下：

	112年1月1日至6月30日	111年1月1日至6月30日
收 入	\$ 2,337	\$ 1,940
支 出	\$ 76,603	\$ 80,247

四五、資本管理

母公司所控管之金融控股公司集團合格資本總額，係以因應法定資本需求，且達到最低法定金融控股公司之集團資本適足率，為母公司資本管理之基本目標。為使母公司擁有充足之資本以承擔各種風險，母公司應就所面對之風險組合及其風險特性予以評估。有關金融控股公司之集團合格資本總額及法定資本需求之計算方式係依主管機關規定辦理。

母公司之集團資本適足性風險管理係由財務管理組負責彙總核算及控管，以維持金融控股公司之集團資本適足率符合主管機關及內部規範之規定，並每半年申報主管機關。母公司針對內部控管目標訂出預警值，當資本適足率降至預警值時，職責單位將發出預警通知，要求相關單位提出因應改善計畫，執行因應措施。

依金融控股公司法及有關辦法規定，金融控股公司之集團資本適足率不得低於百分之一百。凡實際比率低於規定標準者，盈餘不得以現金或其他財產分配，中央主管機關並得視情節輕重為相當處分。

依銀行法及有關辦法規定，銀行合併及本行之自有資本與風險性資產之比率（包括普通股權益比率、第一類資本比率及資本適足率），應符合中央主管機關規定之最低比率要求。

依證券商管理規則及有關辦法規定，為促進證券市場健全發展及提昇證券商競爭力，證券商之自有資本適足比率，應達百分之二百；凡實際比率低於規定標準者，主管機關得限制相關業務。玉山證券 112 年 6 月 30 日暨 111 年 12 月 31 日及 6 月 30 日之自有資本適足比率分別為 565%、680%及 391%。

其他相關資訊請參閱附表十四。

四六、玉山金控及子公司放款資產品質、信用風險集中情形、利率敏感性資訊、獲利能力及到期日期限結構分析之相關資訊

(一) 玉山銀行資產品質：請參閱附表四。

(二) 玉山銀行信用風險集中情形

單位：新臺幣仟元，%

排 名 (註 1)	112年6月30日			111年6月30日		
	公司或集團企業所屬行業別 (註 2)	授信總餘額 (註 3)	占本期 淨值比例 (%)	公司或集團企業所屬行業別 (註 2)	授信總餘額 (註 3)	占本期 淨值比例 (%)
1	集團 A 未分類其他電子零組件製造業	\$ 11,527,765	5.32	集團 A 未分類其他電子零組件製造業	\$ 10,637,399	5.98
2	集團 B 不動產開發業	9,120,700	4.21	集團 K 未分類其他金融輔助業	8,528,113	4.79
3	集團 C 積體電路製造業	7,394,863	3.42	集團 L 電腦製造業	7,329,266	4.12
4	公司 D 不動產租賃業	6,856,815	3.17	集團 E 企業總管理機構	7,064,005	3.97
5	集團 E 企業總管理機構	6,809,464	3.15	集團 B 不動產開發業	7,055,400	3.97

(接次頁)

(承前頁)

排 名 (註1)	112年6月30日			111年6月30日		
	公司或集團企業所屬行業別 (註2)	授信總餘額 (註3)	占本期 淨值比例 (%)	公司或集團企業所屬行業別 (註2)	授信總餘額 (註3)	占本期 淨值比例 (%)
6	集團 F 砂、石採取及其他礦業	\$ 6,312,081	2.92	集團 M 電力供應業	\$ 6,761,632	3.80
7	集團 G 電腦及其週邊設備、軟體批發業	5,790,722	2.67	集團 H 電腦製造業	6,399,847	3.60
8	集團 H 電腦製造業	5,622,044	2.60	集團 G 電腦及其週邊設備、軟體批發業	6,380,498	3.59
9	集團 I 半導體封裝及測試業	5,574,808	2.58	集團 C 積體電路製造業	5,821,533	3.27
10	集團 J 其他控股業	5,284,043	2.44	集團 N 電腦及其週邊設備、軟體零售業	5,599,557	3.15

- 註：1. 依對授信戶之授信總餘額排序，列出非屬政府或國營事業之前十大企業授信戶名稱，若該授信戶係屬集團企業者，將該集團企業之授信金額予以歸戶後加總列示，並以「代號」加「行業別」之方式揭露。若為集團企業，係揭露對該集團企業暴險最大者之行業類別，行業別依行政院主計總處之行業標準分類填列至「細類」之行業名稱。
2. 集團企業係指符合「臺灣證券交易所股份有限公司有價證券上市審查準則補充規定」第六條之定義者。
3. 授信總餘額係指各項放款（包括進口押匯、出口押匯、貼現、透支、短放、短擔、應收證券融資、中放、中擔、長放、長擔、催收款項）、買入匯款、無追索權之應收帳款承購、應收承兌票款及保證款項餘額合計數。

(三) 玉山銀行利率敏感性資訊

利率敏感性資產負債分析表（新臺幣）

單位：新臺幣仟元，%

112年6月30日

項	目	1至90天(含)	91至180天(含)	181天至1年(含)	1年以上	合計
利率敏感性資產		\$ 1,956,930,677	\$ 112,287,779	\$ 74,721,539	\$ 138,880,776	\$ 2,282,820,771
利率敏感性負債		1,658,545,541	97,675,944	163,861,784	125,478,629	2,045,561,898
利率敏感性缺口		298,385,136	14,611,835	(89,140,245)	13,402,147	237,258,873
淨值						197,967,964
利率敏感性資產與負債比率						111.60
利率敏感性缺口與淨值比率						119.85

111年6月30日

項 目	1 至 90 天 (含)	91 至 180 天 (含)	181 天至 1 年 (含)	1 年 以 上	合 計
利率敏感性資產	\$1,791,306,522	\$ 128,400,940	\$ 97,127,337	\$ 172,145,201	\$2,188,980,000
利率敏感性負債	1,524,245,274	85,930,313	76,006,211	104,456,047	1,790,637,845
利率敏感性缺口	267,061,248	42,470,627	21,121,126	67,689,154	398,342,155
淨 值					166,499,666
利率敏感性資產與負債比率					122.25
利率敏感性缺口與淨值比率					239.25

註：1. 本表係總行及國內外分支機構新臺幣部分（不含外幣）之金額。

2. 利率敏感性資產及負債係指其收益或成本受利率變動影響之生利資產及付息負債。

3. 利率敏感性缺口 = 利率敏感性資產 - 利率敏感性負債。

4. 利率敏感性資產與負債比率 = 利率敏感性資產 ÷ 利率敏感性負債（指新臺幣利率敏感性資產與利率敏感性負債）。

利率敏感性資產負債分析表（美金）

單位：美金仟元，%

112年6月30日

項 目	1 至 90 天 (含)	91 至 180 天 (含)	181 天至 1 年 (含)	1 年 以 上	合 計
利率敏感性資產	\$16,183,828	\$ 1,516,822	\$ 818,880	\$ 3,709,409	\$22,228,939
利率敏感性負債	21,782,655	3,944,402	2,935,570	1,689,203	30,351,830
利率敏感性缺口	(5,598,827)	(2,427,580)	(2,116,690)	2,020,206	(8,122,891)
淨 值					104,944
利率敏感性資產與負債比率					73.24
利率敏感性缺口與淨值比率					(7,740.21)

111年6月30日

項 目	1 至 90 天 (含)	91 至 180 天 (含)	181 天至 1 年 (含)	1 年 以 上	合 計
利率敏感性資產	\$15,539,602	\$ 1,225,351	\$ 76,832	\$ 3,293,445	\$20,135,230
利率敏感性負債	25,304,234	3,878,271	3,176,641	1,679,853	34,038,999
利率敏感性缺口	(9,764,632)	(2,652,920)	(3,099,809)	1,613,592	(13,903,769)
淨 值					77,364
利率敏感性資產與負債比率					59.15
利率敏感性缺口與淨值比率					(17,971.88)

註：1. 本表係總行及國內分支機構、國際金融業務分行及海外分支機構合計美金之金額，不包括或有資產及或有負債項目。

2. 利率敏感性資產及負債係指其收益或成本受利率變動影響之生利資產及付息負債。
3. 利率敏感性缺口 = 利率敏感性資產 - 利率敏感性負債。
4. 利率敏感性資產與負債比率 = 利率敏感性資產 ÷ 利率敏感性負債（指美金利率敏感性資產與利率敏感性負債）。

(四) 獲利能力

1. 玉山金控及子公司

單位：%

項	目	112年6月30日	111年6月30日
資產報酬率	稅前	0.75	0.56
	稅後	0.60	0.43
淨值報酬率	稅前	12.62	9.78
	稅後	10.05	7.51
純益	率	33.70	27.62

2. 玉山金控

單位：%

項	目	112年6月30日	111年6月30日
資產報酬率	稅前	9.63	7.00
	稅後	9.60	6.99
淨值報酬率	稅前	10.09	7.52
	稅後	10.05	7.50
純益	率	98.10	97.74

3. 玉山銀行

單位：%

項	目	112年6月30日	111年6月30日
資產報酬率	稅前	0.70	0.50
	稅後	0.56	0.40
淨值報酬率	稅前	11.73	8.77
	稅後	9.33	6.89
純益	率	33.56	27.60

4. 玉山證券

單位：%

項	目	112年6月30日	111年6月30日
資產報酬率	稅前	7.33	5.29
	稅後	6.27	4.29
淨值報酬率	稅前	20.99	20.80
	稅後	17.97	16.86
純	益率	40.44	37.78

- 註：1. 資產報酬率 = 稅前（後）損益 ÷ 平均資產。
 2. 淨值報酬率 = 稅前（後）損益 ÷ 平均淨值。
 3. 純益率 = 稅後損益 ÷ 淨收益。
 4. 稅前（後）損益係指當年1月累計至該季損益金額。
 5. 各季揭露獲利能力，換算為年基準數字以年率表示。

(五) 玉山銀行到期日期限結構分析

新臺幣到期日期限結構分析表

單位：新臺幣仟元

112年6月30日

	合計	距到期日剩餘期間金額					
		0至10天	11至30天	31天至90天	91天至180天	181天至1年	超過1年
主要到期資金流入	\$ 2,769,777,702	\$ 260,129,185	\$ 267,623,458	\$ 167,718,206	\$ 226,453,210	\$ 242,891,394	\$ 1,604,962,249
主要到期資金流出	3,351,448,878	84,608,731	161,661,998	390,092,319	490,770,641	764,017,387	1,460,297,802
期距缺口	(581,671,176)	175,520,454	105,961,460	(222,374,113)	(264,317,431)	(521,125,993)	144,664,447

111年6月30日

	合計	距到期日剩餘期間金額					
		0至10天	11至30天	31天至90天	91天至180天	181天至1年	超過1年
主要到期資金流入	\$ 2,681,479,836	\$ 301,803,362	\$ 251,988,219	\$ 162,339,610	\$ 170,069,898	\$ 227,293,636	\$ 1,567,985,111
主要到期資金流出	3,129,174,284	120,447,951	200,868,832	339,972,911	425,195,325	593,872,633	1,448,816,632
期距缺口	(447,694,448)	181,355,411	51,119,387	(177,633,301)	(255,125,427)	(366,578,997)	119,168,479

註：本表係指全行新臺幣之金額。

美金到期日期限結構分析表

單位：美金仟元

112年6月30日

	合計	距到期日剩餘期間金額				
		0至30天	31天至90天	91天至180天	181天至1年	超過1年
主要到期資金流入	\$ 57,086,270	\$ 11,724,365	\$ 10,639,615	\$ 9,794,565	\$ 10,704,085	\$ 14,223,640
主要到期資金流出	66,820,276	14,371,527	17,446,094	14,318,276	16,494,603	4,189,776
期距缺口	(9,734,006)	(2,647,162)	(6,806,479)	(4,523,711)	(5,790,518)	10,033,864

111年6月30日

	合計	距到期日剩餘期間金額				
		0至30天	31天至90天	91天至180天	181天至1年	超過1年
主要到期資金流入	\$ 61,428,496	\$ 12,748,588	\$ 10,274,088	\$ 11,486,299	\$ 12,684,632	\$ 14,234,889
主要到期資金流出	70,243,152	17,089,556	15,940,143	15,196,869	18,430,532	3,586,052
期距缺口	(8,814,656)	(4,340,968)	(5,666,055)	(3,710,570)	(5,745,900)	10,648,837

註：1. 本表係指全行美金之金額。

2. 如海外資產占全行資產總額百分之十以上者，應另提供補充性揭露資訊。

海外分行美金到期日期限結構分析表

單位：美金仟元

112年6月30日

	合計	距到期日剩餘期間金額				
		0至30天	31天至90天	91天至180天	181天至1年	超過1年
主要到期資金流入	\$ 16,168,513	\$ 4,192,684	\$ 2,832,834	\$ 2,264,608	\$ 1,988,858	\$ 4,889,529
主要到期資金流出	16,888,739	5,189,916	5,118,495	3,104,405	2,711,382	764,541
期距缺口	(720,226)	(997,232)	(2,285,661)	(839,797)	(722,524)	4,124,988

111年6月30日

	合計	距到期日剩餘期間金額				
		0至30天	31天至90天	91天至180天	181天至1年	超過1年
主要到期資金流入	\$ 14,559,124	\$ 2,879,231	\$ 2,638,426	\$ 2,620,273	\$ 1,748,280	\$ 4,672,914
主要到期資金流出	15,208,206	4,299,960	4,314,969	3,644,659	2,508,403	440,215
期距缺口	(649,082)	(1,420,729)	(1,676,543)	(1,024,386)	(760,123)	4,232,699

四七、玉山銀行依信託業法規定辦理信託業務之內容及金額

(一) 信託帳資產負債表、損益表及財產目錄

下列信託帳係玉山銀行信託部受託資產之情形，並未包含於本公司之合併財務報告中。

信託帳資產負債表

民國 112 年 6 月 30 日暨 111 年 12 月 31 日及 6 月 30 日

信託資產	112年6月30日	111年12月31日	111年6月30日	信託負債	112年6月30日	111年12月31日	111年6月30日
銀行存款	\$ 15,238,247	\$ 9,431,296	\$ 5,768,177	應付管理費	\$ 4	\$ 4	\$ 4
投資	326,758,405	311,318,781	305,895,280	應付保管有價證券	807,207,643	712,069,347	688,462,780
應收款項	275	276	275	信託資本			
不動產	8,197,803	7,144,272	5,671,447	金錢信託	338,306,267	316,148,363	307,373,398
保管有價證券	807,207,643	712,069,347	688,462,780	有價證券信託	5,840,939	5,583,576	5,283,640
				不動產信託	8,291,257	7,262,073	5,772,450
				各項準備與累積盈虧	(7,774,853)	960,828	(1,263,585)
				本期損益	5,531,116	(2,060,219)	169,272
信託資產總額	<u>\$1,157,402,373</u>	<u>\$1,039,963,972</u>	<u>\$1,005,797,959</u>	信託負債總額	<u>\$1,157,402,373</u>	<u>\$1,039,963,972</u>	<u>\$1,005,797,959</u>

註：信託資產總額涵蓋帳列國際金融業務分行之投資，其金額於 112 年 6 月 30 日暨 111 年 12 月 31 日及 6 月 30 日分別為 25,590,987 仟元、25,468,930 仟元及 27,118,407 仟元。

信託財產目錄

民國 112 年 6 月 30 日暨 111 年 12 月 31 日及 6 月 30 日

	112年6月30日	111年12月31日	111年6月30日
本金存放本行	\$ 15,226,531	\$ 9,421,860	\$ 5,758,961
本金存放他行	11,716	9,436	9,216
股票投資	21,179,664	22,764,400	17,981,540
基金投資	238,365,929	232,504,986	237,141,564
債券投資	60,480,866	49,032,754	35,045,839
結構型商品投資	6,622,564	6,886,924	15,712,337
待交割受益憑證	109,382	129,717	14,000
應收款項	275	276	275
不動產	8,197,803	7,144,272	5,671,447
保管有價證券	807,207,643	712,069,347	688,462,780
	<u>\$ 1,157,402,373</u>	<u>\$ 1,039,963,972</u>	<u>\$ 1,005,797,959</u>

信託帳損益表

民國 112 年及 111 年 1 月 1 日至 6 月 30 日

	112年1月1日 至6月30日	111年1月1日 至6月30日
<u>信託收益</u>		
本金利息收入	\$ 63,341	\$ 4,608
本金現金股利收入	5,606,354	5,664,396
已實現資本利得－普通股	11,372	82
未實現資本利得－普通股	15,149	947
本金財產交易利益	2,254,503	1,619,924
已實現資本利得－債券	1,446,665	1,424,030
已實現資本利得－基金	119,604	224,347
本金其他收入	200	8,800
受益憑證分配收益	31,142	25,899
信託收益合計	<u>9,548,330</u>	<u>8,973,033</u>
<u>信託費用</u>		
本金管理費	156,926	217,121
本金監察人費	10	-
本金手續費	187	705
本金財產交易損失	3,767,635	8,399,636
本金所得稅費用	3,057	153
本金稅捐支出	5,229	5,290
本金其他費用	13,730	12,358
已實現資本損失－普通股	2	13
已實現資本損失－債券	552	-
已實現資本損失－基金	69,886	154,585
未實現資本損失－普通股	-	13,900
信託費用合計	<u>4,017,214</u>	<u>8,803,761</u>
本期損益	<u>\$ 5,531,116</u>	<u>\$ 169,272</u>

(二) 依信託業法規定辦理信託業務之內容請參閱附註一。

四八、現金流量資訊

(一) 非現金交易之籌資活動

母公司經 112 及 111 年度股東常會決議配發之現金股利於 112 年及 111 年 6 月 30 日尚未發放之金額分別為 2,855,020 仟元及 8,947,582 仟元。

(二) 來自籌資活動之負債變動

112 年 1 月 1 日至 6 月 30 日

	現金流入		非現金之變動				112年6月30日
	112年1月1日	(流出)	新增租賃	公允價值調整 (含信用風險變動影響數)	其他		
短期借款	\$ 3,140,581	(\$ 1,834,366)	\$ -	\$ -	\$ 8,047	\$ 1,314,262	
應付商業本票	1,739,403	2,380,000	-	-	(2,194)	4,117,209	
應付債券	43,850,000	400,000	-	-	-	44,250,000	
長期借款	359,910	(4,368)	-	-	4,931	360,473	
指定為透過損益按公允價值衡量之金融負債							
一 金融債券	37,805,089	-	-	1,268,251	1,933,426	41,006,766	
存入保證金	7,187,919	(4,697,328)	-	-	-	2,490,591	
租賃負債	4,303,812	(602,709)	293,908	-	(20,811)	3,974,200	
	<u>\$ 98,386,714</u>	<u>(\$ 4,358,771)</u>	<u>\$ 293,908</u>	<u>\$ 1,268,251</u>	<u>\$ 1,923,399</u>	<u>\$ 97,513,501</u>	

111 年 1 月 1 日至 6 月 30 日

	現金流入		非現金之變動				111年6月30日
	111年1月1日	(流出)	新增租賃	公允價值調整 (含信用風險變動影響數)	其他		
央行及同業融資	\$ 14,021,010	(\$ 14,021,010)	\$ -	\$ -	\$ -	\$ -	
短期借款	623,780	653,167	-	-	-	1,276,947	
應付商業本票	4,788,871	(970,000)	-	-	(491)	3,818,380	
應付債券	41,370,000	(520,000)	-	-	-	40,850,000	
長期借款	335,037	(6,724)	-	-	24,152	352,465	
指定為透過損益按公允價值衡量之金融負債							
一 金融債券	47,449,715	-	-	(5,947,873)	4,474,857	45,976,699	
存入保證金	1,938,732	9,944,997	-	-	-	11,883,729	
租賃負債	3,998,061	(558,597)	532,091	-	(15,921)	3,955,634	
	<u>\$ 114,525,206</u>	<u>(\$ 5,478,167)</u>	<u>\$ 532,091</u>	<u>(\$ 5,947,873)</u>	<u>\$ 4,482,597</u>	<u>\$ 108,113,854</u>	

四九、金融控股公司個體財務報表及子公司簡明個體資產負債表及綜合損益表

請參閱附表五。

五十、業務別財務資訊

請參閱附表六。

五一、依金融控股公司法第四十六條規定應公告事項

請參閱附表十五。

五二、依期貨交易法相關規定，應符合財務比率之限制及其執行情形

玉山證券期貨部門之各項財務比率均符合期貨商管理規則之規定，其明細請參閱附表十七。

五三、專屬期貨商業業務之特有風險

(一) 期貨經紀業務

客戶委託玉山證券期貨部門從事期貨交易時，必須繳交買賣金額之一定比例為保證金。惟期貨交易保證金所引起之槓桿作用，可能使客戶獲得鉅額利益或遭受重大損失，為免客戶之損失連帶影響玉山證券期貨部門之財務安全，玉山證券期貨部門與委託客戶約定，每日依其未平倉期貨契約之市場結算價格計算其保證金及權利金專戶之變動情形，當保證金因市場價格逐漸減少至規定之金額時，玉山證券期貨部門立即通知客戶補繳保證金，若客戶未於規定期限內補繳時，玉山證券期貨部門得將客戶持有之期貨契約逕予平倉。

(二) 期貨自營業務

玉山證券期貨部門從事期貨交易時，必須繳交買賣金額之一定比例為保證金。玉山證券期貨部門從事選擇權交易時，若持有賣方部位亦須繳交一定比例作為保證金。玉山證券期貨部門每日依持有未平倉期貨契約及選擇權契約之市場結算價格計算其保證金及權利金專戶之變動情形，當保證金因市場價格逐漸減少至規定金額時，玉山證券期貨部門立即補繳保證金或反向沖銷。

五四、附註揭露事項

(一) 重大交易事項及(二)轉投資事業相關資訊：

1. 資金貸與他人：母公司、玉山銀行、聯合商業銀行及玉山銀行（中國）有限公司不適用，其他轉投資事業無此情形。
2. 為他人背書保證：母公司、玉山銀行、聯合商業銀行及玉山銀行（中國）有限公司不適用，其他轉投資事業無此情形。
3. 期末持有有價證券情形：母公司、玉山銀行、聯合商業銀行、玉山銀行（中國）有限公司及玉山證券不適用，其他轉投資事業之資訊請參閱附表七。

4. 累積買進或賣出同一有價證券之金額達新臺幣三億元或實收資本額百分之十以上者（母公司、玉山銀行、聯合商業銀行及玉山銀行（中國）有限公司係揭露累積買進或賣出同一轉投資事業之資訊）：玉山證券不適用，母公司及轉投資事業請參閱附表八。
5. 取得不動產之金額達新臺幣三億元或實收資本額百分之十以上者：請參閱附表九。
6. 處分不動產之金額達新臺幣三億元或實收資本額百分之十以上者：無此情形。
7. 金融資產證券化：無此情形。
8. 與關係人交易之手續費折讓合計達新臺幣五百萬元以上者：請參閱附表十。
9. 子公司出售不良債權交易資訊：無此情形。
10. 應收關係人款項達新臺幣三億元或實收資本額百分之十以上者：請參閱附表十一。
11. 轉投資事業相關資訊及合併持股情形：請參閱附表十六。
12. 從事衍生性金融商品交易：請參閱附註八及四三。
13. 其他足以影響財務報表使用者決策之重大交易事項：無此情形。

(三) 大陸投資資訊：

有關大陸投資主要營業項目、實收資本額、投資方式、資金匯出入情形、持股比例、投資損益、期末投資帳面價值、已匯回投資損益及赴大陸地區投資限額，請參閱附表十二。

(四) 母公司與子公司及各子公司間之業務關係及重要交易往來情形及金額：請參閱附表十三。

(五) 主要股東資訊：股權比例達 5% 以上之股東名稱、持股數額及比例，請參閱附表十八。

五五、部門資訊

本公司提供給主要營運決策者用以評量部門績效之資訊，著重於業務營運性質及損益。本公司之應報導部門如下：

- (一) 法人金融事業單位，包含法人金融相關業務、外匯業務及財務金融操作業務等；
- (二) 個人金融事業單位，包含房貸、信貸、財富管理及信用卡業務；
- (三) 海外分子行，包含海外據點分支機構及子公司；
- (四) 其他，除上述列示外，係其他績效單位。

每一營運部門之會計政策皆與附註四所述之重大會計政策相同。本公司係以營運部門之稅前損益衡量，並提供予主要營運決策者，用以分配資源予部門及評量其績效之基礎。部門間之交易及移轉，視為與第三人間之交易，交易條件與第三人相當。

本公司應報導部門損益資訊如下：

單位：百萬元

	112年1月1日至6月30日				
	法人金融 事業單位	個人金融 事業單位	海外分子行	其他部門	合計
利息淨收益(損失)	\$ 15,926	\$ 13,636	\$ 4,848	(\$ 20,415)	\$ 13,995
淨收益(損失)	\$ 11,235	\$ 21,627	\$ 5,816	(\$ 7,374)	\$ 31,304
呆帳費用、承諾及保證責任 準備迴轉(提存)	(74)	(573)	9	216	(422)
營業費用	(2,917)	(10,946)	(1,477)	(2,292)	(17,632)
稅前淨利(損)	\$ 8,244	\$ 10,108	\$ 4,348	(\$ 9,450)	\$ 13,250

	111年1月1日至6月30日				
	法人金融 事業單位	個人金融 事業單位	海外分子行	其他部門	合計
利息淨收益(損失)	\$ 5,961	\$ 9,983	\$ 3,135	(\$ 3,819)	\$ 15,260
淨收益(損失)	\$ 7,651	\$ 17,387	\$ 3,635	(\$ 2,989)	\$ 25,684
呆帳費用、承諾及保證責任 準備提存	(182)	(402)	(253)	(39)	(876)
營業費用	(2,405)	(10,148)	(1,316)	(1,699)	(15,568)
稅前淨利(損)	\$ 5,064	\$ 6,837	\$ 2,066	(\$ 4,727)	\$ 9,240

玉山金融控股股份有限公司及子公司

合併財務報告編製主體

民國 112 年 6 月 30 日暨 111 年 12 月 31 日及 6 月 30 日

附表一

列入合併財務報告之子公司

投資公司名稱	子公司名稱	所在地區	業務性質	期末持股比率 (%)			說明	
				112年6月30日	111年12月31日	111年6月30日		
玉山金控	玉山銀行	臺北市	銀行業	100.00	100.00	100.00		
	玉山證券	臺北市	有價證券承銷、經紀及自營業務，兼營期貨經紀業務	100.00	100.00	100.00		
玉山銀行	玉山創投	臺北市	創業投資	100.00	100.00	100.00		
	玉山銀行(中國)有限公司	中國大陸	銀行業	100.00	100.00	100.00		
	金財通商務科技服務股份有限公司	臺北市	資訊軟體零售之服務	61.67	61.67	61.67		
玉山創投	金財通商務科技服務股份有限公司	臺北市	資訊軟體零售之服務	2.40	2.40	2.40		
玉山銀行	聯合商業銀行	柬埔寨	銀行業	100.00	100.00	100.00		
聯合商業銀行	URE Land Holding Co., Ltd.	柬埔寨	不動產出租及管理	90.00	90.00	90.00		註
玉山證券	玉山投顧	臺北市	證券投資顧問業務	100.00	100.00	100.00		

註：聯合商業銀行對 URE Land Holding Co., Ltd. 之持股為 49%，惟依 URE Land Holding Co., Ltd. 之公司章程，聯合商業銀行可控制 URE Land Holding Co., Ltd. 董事會之組成，且聯合商業銀行對 URE Land Holding Co., Ltd. 擁有至少 90% 之經濟利益，故將其列為子公司。

玉山金融控股股份有限公司及子公司

關係人交易資訊

民國 112 年及 111 年 6 月 30 日

附表二

單位：新臺幣仟元

一、放款

112 年 6 月 30 日

類 別	戶數或關係人名稱	本期最高餘額(註)	期 末 餘 額	履 約 情 形		擔 保 品 內 容	與 非 關 係 人 之 交 易 條 件 有 無 不 同
				正 常 放 款	逾 期 放 款		
消費性放款	139 戶	\$ 81,830	\$ 67,851	\$ 67,851	\$ -	部分放款提供土地及建物為擔保	無
自用住宅抵押放款	509 戶	3,660,328	2,855,376	2,855,376	-	土地及建物	無
其他放款	其他放款戶	2,110,939	1,473,834	1,473,834	-	土地、建物及廠房	無

111 年 6 月 30 日

類 別	戶數或關係人名稱	本期最高餘額(註)	期 末 餘 額	履 約 情 形		擔 保 品 內 容	與 非 關 係 人 之 交 易 條 件 有 無 不 同
				正 常 放 款	逾 期 放 款		
消費性放款	100 戶	\$ 33,669	\$ 26,459	\$ 26,459	\$ -	部分放款提供土地及建物為擔保	無
自用住宅抵押放款	401 戶	2,801,292	2,434,364	2,434,364	-	土地及建物	無
其他放款	其他放款戶	1,213,444	1,031,903	1,031,903	-	土地、建物及廠房	無

註：係每帳號 1 月 1 日至 6 月 30 日每日最高餘額之合計數。

玉山商業銀行股份有限公司及子公司
具重大影響之外幣金融資產及負債資訊
民國 112 年 6 月 30 日暨 111 年 12 月 31 日及 6 月 30 日

附表三

單位：仟元

	112年6月30日			111年12月31日			111年6月30日		
	外幣	匯率	新臺幣	外幣	匯率	新臺幣	外幣	匯率	新臺幣
金融資產									
貨幣性項目									
美元	\$ 25,704,638	31.1520	\$ 800,750,883	\$ 24,388,008	30.7240	\$ 749,297,158	\$ 23,113,390	29.7260	\$ 687,068,631
人民幣	28,004,910	4.2820	119,917,025	24,748,728	4.4076	109,082,494	23,535,449	4.4409	104,518,575
澳幣	6,043,662	20.6220	124,632,398	6,552,826	20.8330	136,515,024	6,340,286	20.4530	129,677,870
非貨幣性項目									
美元	997,398	31.1520	31,070,942	1,116,306	30.7240	34,297,386	899,272	29.7260	26,731,759
人民幣	324,863	4.2820	1,391,063	78,701	4.4076	346,883	119,930	4.4409	532,597
澳幣	6,297	20.6220	129,857	976	20.8330	20,333	4,055	20.4530	82,937
金融負債									
貨幣性項目									
美元	\$ 34,384,460	31.1520	\$1,071,144,698	\$ 38,168,195	30.7240	\$1,172,679,623	\$ 37,668,334	29.7260	\$1,119,728,896
人民幣	26,035,599	4.2820	111,484,435	23,148,601	4.4076	102,029,774	24,442,282	4.4409	108,545,730
澳幣	2,894,509	20.6220	59,690,565	3,007,740	20.8330	62,660,247	2,957,053	20.4530	60,480,605
非貨幣性項目									
美元	787,283	31.1520	24,525,440	821,086	30.7240	25,227,046	676,925	29.7260	20,122,273
人民幣	118,749	4.2820	508,483	106,458	4.4076	469,224	53,247	4.4409	236,465
澳幣	2,467	20.6220	50,874	8,431	20.8330	175,643	2,217	20.4530	45,344

玉山商業銀行股份有限公司
資產品質－逾期放款及逾期帳款
民國 112 年及 111 年 6 月 30 日

附表四

單位：新臺幣仟元，%

年		月		112年6月30日					111年6月30日				
				逾期放款金額 (註 1)	放款總額	逾放比率 (註 2)	備抵呆帳金額	備抵呆帳 覆盖率(註 3)	逾期放款金額 (註 1)	放款總額	逾放比率 (註 2)	備抵呆帳金額	備抵呆帳 覆盖率(註 3)
企業 金融	擔保	\$ 1,590,005	\$ 470,422,671	0.34	\$ 5,415,897	340.62	\$ 1,047,569	\$ 449,976,911	0.23	\$ 5,066,012	483.60		
	無擔保	292,074	473,843,867	0.06	5,093,097	1,743.77	706,584	452,857,788	0.16	5,205,526	736.72		
消費 金融	住宅抵押貸款(註 4)	227,134	538,842,316	0.04	7,864,084	3,462.31	247,004	521,172,442	0.05	7,611,364	3,081.47		
	現金卡	-	622	-	11	-	-	767	-	12	-		
	小額純信用貸款(註 5)	1,070,522	123,506,618	0.87	1,634,216	152.66	809,299	137,654,723	0.59	1,714,551	211.86		
	其他擔保 (註 6) 無擔保	194,628	321,377,077	0.06	3,267,320	1,678.75	215,640	280,013,646	0.08	2,881,179	1,336.11		
放款業務合計		3,374,363	1,930,530,733	0.17	23,302,306	690.57	3,026,310	1,844,483,869	0.16	22,508,870	743.77		
		逾期帳款金額 (註 1)	應收帳款餘額	逾期帳款比率 (註 2)	備抵呆帳金額	備抵呆帳 覆盖率(註 3)	逾期帳款金額 (註 1)	應收帳款餘額	逾期帳款比率 (註 2)	備抵呆帳金額	備抵呆帳 覆盖率(註 3)		
信用卡業務		168,883	118,502,651	0.14	799,987	473.69	117,067	76,174,545	0.15	842,808	719.94		
無追索權之應收帳款承購業務(註 7)		-	8,209,291	-	107,605	-	-	13,681,145	-	172,367	-		
經債務協商且依約履行之免列報逾期放款總餘額(註 8)		3,110					4,706						
經債務協商且依約履行之免列報逾期應收帳款總餘額(註 8)		13,140					17,784						
債務清償方案及更生方案依約履行而免列報逾期放款總餘額(註 9)		1,248,531					1,224,470						
債務清償方案及更生方案依約履行而免列報逾期應收帳款總餘額(註 9)		1,525,661					1,613,287						

註 1：逾期放款係依「銀行資產評估損失準備提列及逾期放款催收呆帳處理辦法」規定之列報逾期放款金額；逾期帳款係依 94 年 7 月 6 日金管銀(四)字第 0944000378 號函所規定之逾期帳款金額。

註 2：逾期放款比率=逾期放款÷放款總額；逾期帳款比率=逾期帳款÷應收帳款餘額。

註 3：放款備抵呆帳覆盖率=放款所提列之備抵呆帳金額÷逾期放款金額；應收帳款備抵呆帳覆盖率=應收帳款所提列之備抵呆帳金額÷逾期帳款金額。

註 4：住宅抵押貸款係借款人以購建住宅或房屋裝修為目的，提供本人或配偶或未成年子女所購(所有)之住宅為十足擔保並設定抵押權予金融機構以取得資金者。

註 5：小額純信用貸款係指適用 94 年 12 月 19 日金管銀(四)字第 09440010950 號函規範且非屬信用卡、現金卡之小額純信用貸款。

註 6：消費金融「其他」係指非屬「住宅抵押貸款」、「現金卡」、「小額純信用貸款」之其他有擔保或無擔保之消費金融貸款，不含信用卡。

註 7：無追索權之應收帳款業務依 94 年 7 月 19 日金管銀(五)字第 0945000494 號函規定，俟應收帳款承購商或保險公司確定不理賠之日起三個月內，列報逾期放款。

註 8：經債務協商且依約履行之免列報逾期放款總餘額及經債務協商且依約履行之免列報逾期應收帳款總餘額係依 95 年 4 月 25 日金管銀(一)字第 09510001270 號函規定揭露。

註 9：債務清償方案及更生方案依約履行而免列報逾期放款總餘額及債務清償方案及更生方案依約履行而免列報逾期應收帳款總餘額係依 97 年 9 月 15 日金管銀(一)字第 09700318940 號及 105 年 9 月 20 日金管銀法字第 10500134790 號函揭露。

玉山金融控股股份有限公司及子公司

金融控股公司個體財務報表及子公司簡明個體資產負債表及綜合損益表

民國 112 年 6 月 30 日暨 111 年 12 月 31 日及 6 月 30 日

附表五

一、金融控股公司個體財務報表

玉山金融控股股份有限公司

個體資產負債表

民國 112 年 6 月 30 日暨 111 年 12 月 31 日及 6 月 30 日

單位：新臺幣仟元

項 目	112年6月30日	111年12月31日	111年6月30日	項 目	112年6月30日	111年12月31日	111年6月30日
現金及約當現金	\$ 2,340,360	\$ 441,727	\$ 8,030,158	應付款項	\$ 3,361,458	\$ 661,396	\$ 9,380,716
透過其他綜合損益按公允價值 衡量之金融資產	121,187	126,149	138,612	本期所得稅負債	2,154,153	1,451,027	2,184,638
應收款項	833,490	80,203	1,595,779	應付公司債	6,000,000	6,000,000	6,000,000
本期所得稅資產	1,900,558	1,351,872	1,869,778	租賃負債	149,815	150,813	152,674
採用權益法之投資	228,813,631	203,005,975	189,447,865	其他金融負債	62	62	-
不動產及設備—淨額	1,703	2,680	3,920	負債總計	<u>11,665,488</u>	<u>8,263,298</u>	<u>17,718,028</u>
使用權資產	144,763	146,277	148,655	業主權益			
無形資產	1,842	2,492	3,142	股本	156,640,000	142,751,000	142,751,000
遞延所得稅資產	3,526	7,202	6,763	資本公積	34,800,497	26,070,164	26,070,164
其他資產	<u>57,347</u>	<u>24,997</u>	<u>45,203</u>	保留盈餘	35,552,088	33,472,219	25,468,643
				其他權益	(4,439,666)	(5,367,107)	(10,717,960)
				權益總計	<u>222,552,919</u>	<u>196,926,276</u>	<u>183,571,847</u>
資 產 總 計	<u>\$ 234,218,407</u>	<u>\$ 205,189,574</u>	<u>\$ 201,289,875</u>	負債及權益總計	<u>\$ 234,218,407</u>	<u>\$ 205,189,574</u>	<u>\$ 201,289,875</u>

董事長：黃男州



經理人：陳茂欽



會計主管：柯治宏



玉山金融控股股份有限公司

個體綜合損益表

民國 112 年及 111 年 4 月 1 日至 6 月 30 日以及

民國 112 年及 111 年 1 月 1 日至 6 月 30 日

單位：新臺幣仟元，惟
每股盈餘為元

	112年4月1日 至6月30日	111年4月1日 至6月30日	112年1月1日 至6月30日	111年1月1日 至6月30日
收 益				
採權益法之子公司、關聯企業及 合資收益之份額	\$ 4,594,667	\$ 2,848,420	\$ 10,720,423	\$ 7,258,062
其他收益	36,269	18,757	51,911	16,188
收益合計	<u>4,630,936</u>	<u>2,867,177</u>	<u>10,772,334</u>	<u>7,274,250</u>
費用及損失				
營業費用	94,038	62,536	167,110	148,370
其他費用及損失	12,597	12,613	25,066	25,727
費用及損失合計	<u>106,635</u>	<u>75,149</u>	<u>192,176</u>	<u>174,097</u>
稅前淨利	4,524,301	2,792,028	10,580,158	7,100,153
所得稅費用	(23,579)	(32,623)	(37,245)	(15,481)
本期淨利	4,500,722	2,759,405	10,542,913	7,084,672
其他綜合損益	(259,684)	(6,533,606)	1,031,556	(9,404,082)
本期綜合損益總額	<u>\$ 4,241,038</u>	<u>(\$ 3,774,201)</u>	<u>\$ 11,574,469</u>	<u>(\$ 2,319,410)</u>
每股盈餘（業已追溯無償配股之影 響）				
基 本	<u>\$ 0.29</u>	<u>\$ 0.19</u>	<u>\$ 0.70</u>	<u>\$ 0.48</u>
稀 釋	<u>\$ 0.29</u>	<u>\$ 0.19</u>	<u>\$ 0.70</u>	<u>\$ 0.48</u>

董事長：黃男州




經理人：陳茂欽



會計主管：柯治宏





玉山金融股份有限公司

民國 112 年及 111 年 1 月 1 日至 6 月 30 日

單位：新臺幣仟元

	保 留 盈 餘								其 他 權 益 項 目			
	股 數 (仟 股)	普 通 股 股 本	增 資 準 備	資 本 公 積	法 定 盈 餘 公 積	特 別 盈 餘 公 積	未 分 配 盈 餘	國 外 營 運 機 構 財 務 報 表 換 算 之 兌 換 差 額	透 過 其 他 綜 合 損 益 按 公 允 價 值 衡 量 之 金 融 資 產 未 實 現 評 價 損 益	指 定 公 允 價 值 衡 量 之 金 融 負 債 信 用 風 險 變 動 影 響 數	權 益 總 額	
112 年 1 月 1 日 餘 額	14,275,100	\$ 142,751,000	\$ -	\$ 26,070,164	\$ 16,897,898	\$ 1,238,321	\$ 15,336,000	(\$ 385,903)	(\$ 10,775,505)	\$ 5,794,301	\$ 196,926,276	
111 年 度 盈 餘 分 配												
法定盈餘公積	-	-	-	-	1,532,804	-	(1,532,804)	-	-	-	-	
特別盈餘公積	-	-	-	-	-	4,293,021	(4,293,021)	-	-	-	-	
股東紅利—現金	-	-	-	-	-	-	(2,855,020)	-	-	-	(2,855,020)	
股東紅利—股票	-	-	5,710,000	-	-	-	(5,710,000)	-	-	-	-	
現金增資	800,000	8,000,000	-	8,000,000	-	-	-	-	-	-	16,000,000	
股份基礎給付交易—員工酬勞轉增資	-	-	179,000	275,660	-	-	-	-	-	-	454,660	
股份基礎給付交易—現金增資發行新股保留予員工承購	-	-	-	454,673	-	-	(2,139)	-	-	-	452,534	
處分透過其他綜合損益按公允價值衡量之權益工具	-	-	-	-	-	-	104,115	-	(104,115)	-	-	
112 年 1 月 1 日 至 6 月 30 日 淨 利	-	-	-	-	-	-	10,542,913	-	-	-	10,542,913	
112 年 1 月 1 日 至 6 月 30 日 稅 後 其 他 綜 合 損 益	-	-	-	-	-	-	-	(80,139)	3,040,396	(1,928,701)	1,031,556	
112 年 1 月 1 日 至 6 月 30 日 綜 合 損 益 總 額	-	-	-	-	-	-	10,542,913	(80,139)	3,040,396	(1,928,701)	11,574,469	
112 年 6 月 30 日 餘 額	<u>15,075,100</u>	<u>\$ 150,751,000</u>	<u>\$ 5,889,000</u>	<u>\$ 34,800,497</u>	<u>\$ 18,430,702</u>	<u>\$ 5,531,342</u>	<u>\$ 11,590,044</u>	<u>(\$ 466,042)</u>	<u>(\$ 7,839,224)</u>	<u>\$ 3,865,600</u>	<u>\$ 222,552,919</u>	
111 年 1 月 1 日 餘 額	13,354,600	\$ 133,546,000	\$ -	\$ 25,662,214	\$ 14,784,546	\$ 164,235	\$ 21,142,980	(\$ 2,721,712)	\$ 2,299,053	(\$ 651,427)	\$ 194,225,889	
110 年 度 盈 餘 分 配												
法定盈餘公積	-	-	-	-	2,113,352	-	(2,113,352)	-	-	-	-	
特別盈餘公積	-	-	-	-	-	1,074,086	(1,074,086)	-	-	-	-	
股東紅利—現金	-	-	-	-	-	-	(8,947,582)	-	-	-	(8,947,582)	
股東紅利—股票	-	-	9,000,000	-	-	-	(9,000,000)	-	-	-	-	
股份基礎給付交易—員工酬勞轉增資	-	-	205,000	407,950	-	-	-	-	-	-	612,950	
處分透過其他綜合損益按公允價值衡量之權益工具	-	-	-	-	-	-	239,792	-	(239,792)	-	-	
111 年 1 月 1 日 至 6 月 30 日 淨 利	-	-	-	-	-	-	7,084,672	-	-	-	7,084,672	
111 年 1 月 1 日 至 6 月 30 日 稅 後 其 他 綜 合 損 益	-	-	-	-	-	-	-	1,518,867	(10,852,957)	(69,992)	(9,404,082)	
111 年 1 月 1 日 至 6 月 30 日 綜 合 損 益 總 額	-	-	-	-	-	-	7,084,672	1,518,867	(10,852,957)	(69,992)	(2,319,410)	
111 年 6 月 30 日 餘 額	<u>13,354,600</u>	<u>\$ 133,546,000</u>	<u>\$ 9,205,000</u>	<u>\$ 26,070,164</u>	<u>\$ 16,897,898</u>	<u>\$ 1,238,321</u>	<u>\$ 7,332,424</u>	<u>(\$ 1,202,845)</u>	<u>(\$ 8,793,696)</u>	<u>(\$ 721,419)</u>	<u>\$ 183,571,847</u>	

董事長：黃男州



經理人：陳茂欽



會計主管：柯治宏



玉山金融控股股份有限公司

個體現金流量表

民國 112 年及 111 年 1 月 1 日至 6 月 30 日

單位：新臺幣仟元

	112年1月1日 至6月30日	111年1月1日 至6月30日
營業活動之現金流量		
稅前淨利	\$ 10,580,158	\$ 7,100,153
收益費損項目		
折舊及攤銷	4,037	4,352
利息費用	25,066	25,727
利息收入	(8,640)	(1,367)
股份基礎給付酬勞成本	10,952	5,396
採用權益法認列之子公司、關 聯企業及合資損益之份額	(10,720,423)	(7,258,062)
與營業活動相關之資產／負債變動 數		
應收款項	(43,087)	(14,770)
其他金融資產	-	1,100,000
其他資產	(32,327)	(24,035)
應付款項	4,566	16,217
營運產生之現金流入（流出）	(179,698)	953,611
收取之利息	8,640	662
收取之股利	-	7,172,933
支付之利息	(48,000)	(60,101)
退還之所得稅	120,871	35,419
營業活動之淨現金流入（流出）	(98,187)	8,102,524
投資活動之現金流量		
取得採權益法之投資	(14,000,000)	-
取得不動產及設備	(32)	(448)
存出保證金增加	(23)	-
投資活動之淨現金流出	(14,000,055)	(448)
籌資活動之現金流量		
償還公司債	-	(1,100,000)
租賃負債本金償還	(3,125)	(3,140)
現金增資	16,000,000	-
籌資活動之淨現金流入（流出）	15,996,875	(1,103,140)

(接次頁)

(承前頁)

	112年1月1日 至6月30日	111年1月1日 至6月30日
本期現金及約當現金增加數	\$ 1,898,633	\$ 6,998,936
期初現金及約當現金餘額	<u>441,727</u>	<u>1,031,222</u>
期末現金及約當現金餘額	<u>\$ 2,340,360</u>	<u>\$ 8,030,158</u>

董事長：黃男州



經理人：陳茂欽



會計主管：柯治宏



二、子公司簡明個體資產負債表

玉山商業銀行股份有限公司

簡明個體資產負債表

民國 112 年 6 月 30 日暨 111 年 12 月 31 日及 6 月 30 日

單位：新臺幣仟元

項 目	112年6月30日	111年12月31日	111年6月30日	項 目	112年6月30日	111年12月31日	111年6月30日
現金及約當現金	\$ 53,324,575	\$ 73,479,227	\$ 65,922,702	央行及銀行同業存款	\$ 63,092,242	\$ 67,133,658	\$ 66,625,419
存放央行及拆借銀行同業	187,849,976	149,959,697	124,249,902	透過損益按公允價值衡量之			
透過損益按公允價值衡量之				金融負債	89,957,945	89,101,408	94,007,758
金融資產	290,426,827	355,620,362	380,267,798	附買回票券及債券負債	14,751,422	12,280,579	11,434,233
透過其他綜合損益按公允價值				應付款項	26,584,000	28,492,271	31,461,786
衡量之金融資產	341,931,240	326,925,713	325,287,591	本期所得稅負債	2,469,971	1,436,013	1,891,781
按攤銷後成本衡量之債務工具				存款及匯款	2,898,385,299	2,851,621,558	2,736,213,463
投資	440,829,468	398,051,472	350,274,820	應付金融債券	38,250,000	37,850,000	34,850,000
避險之金融資產－淨額	10,603	-	-	其他金融負債	93,424,796	90,837,889	84,581,597
附賣回票券及債券投資	10,954,787	7,881,831	1,684,169	負債準備	980,250	1,083,412	1,080,782
應收款項－淨額	141,278,356	114,100,019	101,670,584	租賃負債	3,412,925	3,720,012	3,382,421
本期所得稅資產	46,367	9,544	125,336	遞延所得稅負債	1,918,950	1,851,346	1,353,503
貼現及放款－淨額	1,907,241,284	1,878,924,693	1,822,042,630	其他負債	3,911,041	3,500,684	3,241,548
採用權益法之投資－淨額	15,094,525	15,008,986	14,551,277	負債總計	<u>3,237,138,841</u>	<u>3,188,908,830</u>	<u>3,070,124,291</u>
其他金融資產－淨額	2,619,200	1,372,280	4,490,900				
不動產及設備－淨額	31,772,851	31,648,604	31,030,472	股 本	117,072,000	103,637,000	103,637,000
使用權資產－淨額	6,261,860	6,585,747	6,297,207	資本公積	34,550,800	27,412,151	27,182,363
投資性不動產－淨額	650,004	572,777	575,135	保留盈餘	69,219,009	65,422,036	57,539,603
無形資產－淨額	4,944,124	4,779,939	4,822,619	其他權益	(4,357,116)	(5,101,537)	(10,471,278)
遞延所得稅資產	3,098,835	3,125,750	2,959,400	權益總計	<u>216,484,693</u>	<u>191,369,650</u>	<u>177,887,688</u>
其他資產－淨額	<u>15,288,652</u>	<u>12,231,839</u>	<u>11,759,437</u>				
資 產 總 計	<u>\$ 3,453,623,534</u>	<u>\$ 3,380,278,480</u>	<u>\$ 3,248,011,979</u>	負債及權益總計	<u>\$ 3,453,623,534</u>	<u>\$ 3,380,278,480</u>	<u>\$ 3,248,011,979</u>

玉山綜合證券股份有限公司

簡明個體資產負債表

民國 112 年 6 月 30 日暨 111 年 12 月 31 日及 6 月 30 日

單位：新臺幣仟元

項 目	112年6月30日	111年12月31日	111年6月30日	項 目	112年6月30日	111年12月31日	111年6月30日
流動資產	\$ 16,515,222	\$ 13,628,049	\$ 17,588,492	流動負債	\$ 14,292,022	\$ 10,928,187	\$ 15,210,917
透過損益按公允價值衡量之金融資產				非流動負債	82,527	99,691	110,154
融資資產	1,034,773	448,707	607,188	負債總計	<u>14,374,549</u>	<u>11,027,878</u>	<u>15,321,071</u>
透過其他綜合損益按公允價值衡量之金融資產	1,800,914	1,643,797	1,659,368	股本	4,000,000	4,000,000	4,000,000
按攤銷後成本衡量之債務工具投資	636,290	759,186	536,290	資本公積	146,332	125,386	125,627
採用權益法之投資	60,175	59,494	60,629	保留盈餘	2,631,270	2,684,290	2,231,119
不動產及設備	349,346	354,316	325,673	其他權益	<u>97,018</u>	(<u>61,094</u>)	(<u>9,585</u>)
使用權資產	135,044	154,290	175,748	權益總計	<u>6,874,620</u>	<u>6,748,582</u>	<u>6,347,161</u>
投資性不動產	19,042	19,218	19,394				
無形資產	22,556	27,357	26,548				
遞延所得稅資產	26,688	30,273	31,691				
其他非流動資產	<u>649,119</u>	<u>651,773</u>	<u>637,211</u>				
資產總計	<u>\$ 21,249,169</u>	<u>\$ 17,776,460</u>	<u>\$ 21,668,232</u>	負債及權益總計	<u>\$ 21,249,169</u>	<u>\$ 17,776,460</u>	<u>\$ 21,668,232</u>

玉山創業投資股份有限公司

簡明個體資產負債表

民國 112 年 6 月 30 日暨 111 年 12 月 31 日及 6 月 30 日

單位：新臺幣仟元

項 目	112年6月30日	111年12月31日	111年6月30日	項 目	112年6月30日	111年12月31日	111年6月30日
流動資產	\$ 420,472	\$ 464,656	\$ 840,263	流動負債	\$ 59,252	\$ 63,529	\$ 329,379
透過損益按公允價值衡量之金融資產	4,967,677	4,353,344	4,624,356	非流動負債	54,893	37,743	106,925
透過其他綜合損益按公允價值衡量之金融資產	145,214	134,972	150,348	負債總計	<u>114,145</u>	<u>101,272</u>	<u>436,304</u>
不動產及設備	1,767	1,940	128	股本	4,500,000	4,500,000	4,500,000
使用權資產	21,275	21,621	21,969	資本公積	82,895	81,719	81,684
無形資產	750	1,500	2,250	保留盈餘	1,142,852	608,771	979,683
遞延所得稅資產	381	358	361	其他權益	(<u>282,124</u>)	(<u>313,139</u>)	(<u>357,764</u>)
其他非流動資產	<u>232</u>	<u>232</u>	<u>232</u>	權益總計	<u>5,443,623</u>	<u>4,877,351</u>	<u>5,203,603</u>
資產總計	<u>\$ 5,557,768</u>	<u>\$ 4,978,623</u>	<u>\$ 5,639,907</u>	負債及權益總計	<u>\$ 5,557,768</u>	<u>\$ 4,978,623</u>	<u>\$ 5,639,907</u>

三、子公司簡明個體綜合損益表

玉山商業銀行股份有限公司

簡明個體綜合損益表

民國 112 年及 111 年 1 月 1 日至 6 月 30 日

單位：新臺幣仟元，惟
每股盈餘為元

項 目	112年1月1日 至6月30日	111年1月1日 至6月30日
利息收入	\$ 37,966,000	\$ 19,777,270
減：利息費用	(24,901,031)	(5,775,741)
利息淨收益	13,064,969	14,001,529
利息以外淨收益	<u>15,271,880</u>	<u>8,831,215</u>
淨 收 益	28,336,849	22,832,744
呆帳費用、承諾及保證責任準備 提存	(387,426)	(818,296)
營業費用	(15,988,373)	(13,989,984)
稅前淨利	11,961,050	8,024,464
所得稅費用	(2,452,141)	(1,723,215)
本期淨利	9,508,909	6,301,249
其他綜合損益	<u>867,485</u>	(9,391,397)
本期綜合損益總額	<u>\$ 10,376,394</u>	<u>(\$ 3,090,148)</u>
每股盈餘 (業已追溯無償配股之影響)		
基 本	<u>\$ 0.86</u>	<u>\$ 0.58</u>

玉山綜合證券股份有限公司

簡明個體綜合損益表

民國 112 年及 111 年 1 月 1 日至 6 月 30 日

單位：新臺幣仟元，惟
每股盈餘為元

項 目	112年1月1日 至6月30日	111年1月1日 至6月30日
收 益	\$ 1,538,640	\$ 1,533,221
手續費支出	(93,520)	(108,008)
員工福利費用	(474,490)	(461,383)
採用權益法認列子公司損益之份額	687	1,831
營業費用	(331,147)	(341,540)
其他利益及損失	74,778	69,388
稅前淨利	714,948	693,509
所得稅費用	(102,768)	(131,406)
本期淨利	612,180	562,103
其他綜合損益	158,112	1,087
本期綜合損益總額	<u>\$ 770,292</u>	<u>\$ 563,190</u>
每股盈餘		
基 本	<u>\$ 1.53</u>	<u>\$ 1.41</u>

玉山創業投資股份有限公司

簡明個體綜合損益表

民國 112 年及 111 年 1 月 1 日至 6 月 30 日

單位：新臺幣仟元，惟
每股盈餘為元

項 目	112年1月1日 至6月30日	111年1月1日 至6月30日
營業收入	\$ 630,311	\$ 514,890
營業費用	(19,282)	(8,690)
營業利益	611,029	506,200
營業外收入及支出	4,284	4,620
稅前淨利	615,313	510,820
所得稅費用	(17,281)	(117,657)
本期淨利	598,032	393,163
其他綜合損益	12,066	11,346
本期綜合損益總額	<u>\$ 610,098</u>	<u>\$ 404,509</u>
每股盈餘 (業已追溯無償配股之影響)		
基 本	<u>\$ 1.33</u>	<u>\$ 0.87</u>

玉山金融控股股份有限公司及子公司

業務別財務資訊

民國 112 年及 111 年 1 月 1 日至 6 月 30 日

附表六

單位：新臺幣仟元

112年1月1日至6月30日				
業務別	銀行業務	證券業務	其他業務	合 併
項 目				
利息淨收益（損失）	\$ 13,849,228	\$ 169,730	(\$ 23,613)	\$ 13,995,345
利息以外淨收益	15,422,459	1,254,687	631,806	17,308,952
淨收益	29,271,687	1,424,417	608,193	31,304,297
呆帳費用、承諾及保證責任 準備迴轉（提存）	(423,188)	804	-	(422,384)
營業費用	(16,659,208)	(786,426)	(186,225)	(17,631,859)
稅前淨利	12,189,291	638,795	421,968	13,250,054
所得稅費用	(2,542,767)	(102,768)	(54,650)	(2,700,185)
稅後淨利	9,646,524	536,027	367,318	10,549,869

111年1月1日至6月30日				
業務別	銀行業務	證券業務	其他業務	合 併
項 目				
利息淨收益（損失）	\$ 15,054,186	\$ 230,551	(\$ 24,557)	\$ 15,260,180
利息以外淨收益	8,731,833	1,173,910	517,836	10,423,579
淨收益	23,786,019	1,404,461	493,279	25,683,759
呆帳費用、承諾及保證責任 準備迴轉（提存）	(877,411)	1,867	-	(875,544)
營業費用	(14,621,218)	(783,476)	(163,024)	(15,567,718)
稅前淨利	8,287,390	622,852	330,255	9,240,497
所得稅費用	(1,880,507)	(131,406)	(133,539)	(2,145,452)
稅後淨利	6,406,883	491,446	196,716	7,095,045

玉山金融控股股份有限公司及子公司

期末持有有價證券者

民國 112 年 6 月 30 日

附表七

單位：新臺幣仟元

持有之公司	有價證券種類及名稱	與有價證券發行人之關係	帳列科目	期末				備註
				股數 (仟股/仟單位)	帳面金額	持股比例	公允價值	
玉山創投	股票							
	開曼商豐祥控股股份有限公司	—	透過損益按公允價值衡量之金融資產	199	\$ 37,213	0.30%	\$ 37,213	
	World known MFG (Cayman) Limited	—	透過損益按公允價值衡量之金融資產	1,443	93,074	4.26%	93,074	
	亨泰光學股份有限公司	—	透過損益按公允價值衡量之金融資產	90	20,970	0.37%	20,970	
	台灣浩鼎生技股份有限公司	—	透過損益按公允價值衡量之金融資產	108	10,462	0.05%	10,462	
	長榮航太科技股份有限公司	—	透過損益按公允價值衡量之金融資產	550	61,600	0.15%	61,600	
	安普新股份有限公司	—	透過損益按公允價值衡量之金融資產	195	13,681	0.13%	13,681	
	宇隆科技股份有限公司	—	透過損益按公允價值衡量之金融資產	540	59,400	0.90%	59,400	
	元翎精密工業股份有限公司	—	透過損益按公允價值衡量之金融資產	1,910	58,921	0.94%	58,921	
	建新國際股份有限公司	—	透過損益按公允價值衡量之金融資產	570	25,992	0.65%	25,992	
	同泰電子科技股份有限公司	—	透過損益按公允價值衡量之金融資產	348	2,253	0.22%	2,253	
	泰福生技股份有限公司	—	透過損益按公允價值衡量之金融資產	455	34,199	0.17%	34,199	
	旭源包裝科技股份有限公司	—	透過損益按公允價值衡量之金融資產	210	3,140	0.38%	3,140	
	寬宏藝術經紀股份有限公司	—	透過損益按公允價值衡量之金融資產	399	24,078	1.33%	24,078	
	汎銓科技股份有限公司	—	透過損益按公允價值衡量之金融資產	1,260	215,460	2.69%	215,460	
	中裕新藥股份有限公司	—	透過損益按公允價值衡量之金融資產	424	44,944	0.17%	44,944	

(接次頁)

(承前頁)

持有之公司	有價證券種類及名稱	與有價證券發行人之關係	帳列科目	期末				備註
				股數 (仟股/仟單位)	帳面金額	持股比例	公允價值	
雷笛克光學股份有限公司	—	—	透過損益按公允價值衡量之金融資產	90	\$ 2,079	0.19%	\$ 2,079	
合一生技股份有限公司	—	—	透過損益按公允價值衡量之金融資產	193	41,626	0.05%	41,626	
全球傳動科技股份有限公司	—	—	透過損益按公允價值衡量之金融資產	354	14,178	0.37%	14,178	
復盛應用科技股份有限公司	—	—	透過損益按公允價值衡量之金融資產	345	76,245	0.26%	76,245	
艾姆勒科技股份有限公司	—	—	透過損益按公允價值衡量之金融資產	103	3,671	0.11%	3,671	
昇華娛樂傳播股份有限公司	—	—	透過損益按公允價值衡量之金融資產	195	870	0.33%	870	
台灣精銳科技股份有限公司	—	—	透過損益按公允價值衡量之金融資產	258	57,276	0.32%	57,276	
南寶樹脂化學工廠股份有限公司	—	—	透過損益按公允價值衡量之金融資產	183	30,098	0.15%	30,098	
采鈺科技股份有限公司	—	—	透過損益按公允價值衡量之金融資產	200	52,200	0.06%	52,200	
長榮鋼鐵股份有限公司	—	—	透過損益按公允價值衡量之金融資產	700	46,900	0.17%	46,900	
綠界科技股份有限公司	—	—	透過損益按公允價值衡量之金融資產	10	5,361	0.06%	5,361	
Gogoro Inc	—	—	透過損益按公允價值衡量之金融資產	1,250	124,258	0.51%	124,258	
友松娛樂股份有限公司	—	—	透過損益按公允價值衡量之金融資產	249	10,615	1.56%	10,615	
云光科技股份有限公司	—	—	透過損益按公允價值衡量之金融資產	1,889	120,531	5.55%	120,531	
普惠醫工股份有限公司	—	—	透過損益按公允價值衡量之金融資產	516	9,273	1.13%	9,273	
驪陞科技股份有限公司	—	—	透過損益按公允價值衡量之金融資產	445	5,398	0.67%	5,398	
相互股份有限公司	—	—	透過損益按公允價值衡量之金融資產	600	7,350	0.73%	7,350	
三鼎生物科技股份有限公司	—	—	透過損益按公允價值衡量之金融資產	1,668	46,170	3.00%	46,170	

(接次頁)

(承前頁)

持有之公司	有價證券種類及名稱	與有價證券發行人之關係	帳列科目	期				備註
				股數 (仟股/仟單位)	帳面金額	持股比例	公允價值	
台灣圓點奈米技術股份有限公司	—	—	透過損益按公允價值衡量之金融資產	829	\$ 44,608	2.71%	\$ 44,608	
王子製藥股份有限公司	—	—	透過損益按公允價值衡量之金融資產	477	18,087	1.32%	18,087	
永鴻國際生技股份有限公司	—	—	透過損益按公允價值衡量之金融資產	2,000	72,680	3.02%	72,680	
望隼科技股份有限公司	—	—	透過損益按公允價值衡量之金融資產	3,500	681,100	6.73%	681,100	
醣基生醫股份有限公司	—	—	透過損益按公允價值衡量之金融資產	140	12,093	0.08%	12,093	
全福生物科技股份有限公司	—	—	透過損益按公允價值衡量之金融資產	680	55,162	0.73%	55,162	
澤米科技股份有限公司	—	—	透過損益按公允價值衡量之金融資產	1,652	137,628	2.75%	137,628	
有成精密股份有限公司	—	—	透過損益按公允價值衡量之金融資產	1,336	100,475	2.42%	100,475	
振大環球股份有限公司	—	—	透過損益按公允價值衡量之金融資產	784	72,143	1.30%	72,143	
達運光電股份有限公司	—	—	透過損益按公允價值衡量之金融資產	460	17,926	0.56%	17,926	
山太士股份有限公司	—	—	透過損益按公允價值衡量之金融資產	300	5,166	1.10%	5,166	
禾碩康生物科技 (NATURAL POLYMER INTERNATIONAL CORPORATION) 股份有限公司	—	—	透過損益按公允價值衡量之金融資產	591	35,962	2.36%	35,962	
VPON Ltd (威朋大數據)	—	—	透過損益按公允價值衡量之金融資產	1,186	-	0.98%	-	
TRANSOUND ELECTRONICS CO.,LTD (泉聲電子)	—	—	透過損益按公允價值衡量之金融資產	1,200	10,176	3.05%	10,176	
BioResource International, Inc (特別股)	—	—	透過損益按公允價值衡量之金融資產	815	27,564	6.15%	27,564	
AMARYLLO INC.	—	—	透過損益按公允價值衡量之金融資產	290	1,345	1.98%	1,345	
IKALA GLOBAL ONLINE CORP.	—	—	透過損益按公允價值衡量之金融資產	18,040	35,173	1.52%	35,173	
Acepodia, Inc.	—	—	透過損益按公允價值衡量之金融資產	25,065	422,234	4.43%	422,234	

(接次頁)

(承前頁)

持有之公司	有價證券種類及名稱	與有價證券發行人之關係	帳列科目	期末				備註
				股數 (仟股/仟單位)	帳面金額	持股比例	公允價值	
ArrowSpan Inc.		—	透過損益按公允價值衡量之 金融資產	264	\$ -	1.36%	\$ -	
Ansun Biopharma Inc		—	透過損益按公允價值衡量之 金融資產	673	18,936	0.18%	18,936	
Winking Studios Limited		—	透過損益按公允價值衡量之 金融資產	788	45,041	4.52%	45,041	
Vpon Holdings Inc.		—	透過損益按公允價值衡量之 金融資產	265	22,782	0.81%	22,782	
Xrex Inc.		—	透過損益按公允價值衡量之 金融資產	353	12,642	1.33%	12,642	
詮興開發科技股份有限公司		—	透過損益按公允價值衡量之 金融資產	2,867	22,423	13.07%	22,423	
向熙科技股份有限公司		—	透過損益按公允價值衡量之 金融資產	1,117	-	2.93%	-	
宣茂科技股份有限公司		—	透過損益按公允價值衡量之 金融資產	42	-	0.51%	-	
鉅昇實業股份有限公司		—	透過損益按公允價值衡量之 金融資產	900	31,708	2.28%	31,708	
有化科技股份有限公司		—	透過損益按公允價值衡量之 金融資產	1,220	1,216	2.35%	1,216	
穎佳企業股份有限公司		—	透過損益按公允價值衡量之 金融資產	733	60,108	7.82%	60,108	
仁大資訊股份有限公司		—	透過損益按公允價值衡量之 金融資產	1,445	47,471	6.00%	47,471	
昇聯科技股份有限公司		—	透過損益按公允價值衡量之 金融資產	1,700	-	6.07%	-	
佰龍機械廠股份有限公司		—	透過損益按公允價值衡量之 金融資產	293	-	0.77%	-	
佳得股份有限公司		—	透過損益按公允價值衡量之 金融資產	506	3,590	0.73%	3,590	
合鑑技研股份有限公司		—	透過損益按公允價值衡量之 金融資產	1,000	13,437	4.55%	13,437	
瓊司柏電子股份有限公司		—	透過損益按公允價值衡量之 金融資產	734	11,686	2.35%	11,686	
鑫承智慧科技股份有限公司		—	透過損益按公允價值衡量之 金融資產	670	-	2.72%	-	

(接次頁)

(承前頁)

持有之公司	有價證券種類及名稱	與有價證券發行人之關係	帳列科目	期末				備註
				股數 (仟股/仟單位)	帳面金額	持股比例	公允價值	
	達勝貳創業投資股份有限公司	—	透過損益按公允價值衡量之金融資產	20	\$ 2,168	5.00%	\$ 2,168	
	達勝肆創業投資股份有限公司	—	透過損益按公允價值衡量之金融資產	8,128	139,645	2.86%	139,645	
	潤雅生技股份有限公司	—	透過損益按公允價值衡量之金融資產	378	5,091	0.41%	5,091	
	智盛全球股份有限公司	—	透過損益按公允價值衡量之金融資產	2,724	-	2.75%	-	
	晶錡科技股份有限公司	—	透過損益按公允價值衡量之金融資產	56	-	0.93%	-	
	華燈光電股份有限公司	—	透過損益按公允價值衡量之金融資產	643	-	8.25%	-	
	東準光電材料股份有限公司	—	透過損益按公允價值衡量之金融資產	446	-	3.62%	-	
	台灣應用光源股份有限公司	—	透過損益按公允價值衡量之金融資產	96	-	2.04%	-	
	亞比斯包材工場股份有限公司	—	透過損益按公允價值衡量之金融資產	1,000	7,492	4.00%	7,492	
	精呈科技股份有限公司	—	透過損益按公允價值衡量之金融資產	651	7,510	3.69%	7,510	
	益材科技股份有限公司	—	透過損益按公允價值衡量之金融資產	1,564	40,045	4.64%	40,045	
	宇通光能股份有限公司	—	透過損益按公允價值衡量之金融資產	1,200	-	0.57%	-	
	樂美館股份有限公司	—	透過損益按公允價值衡量之金融資產	53	363	0.39%	363	
	風尚數位科技股份有限公司	—	透過損益按公允價值衡量之金融資產	324	8,594	1.93%	8,594	
	德河海洋生技股份有限公司	—	透過損益按公允價值衡量之金融資產	1,808	3,635	8.97%	3,635	
	泰和光電股份有限公司	—	透過損益按公允價值衡量之金融資產	666	-	8.67%	-	
	世祥汽材製造廠股份有限公司	—	透過損益按公允價值衡量之金融資產	500	21,149	2.03%	21,149	
	英瑞國際股份有限公司	—	透過損益按公允價值衡量之金融資產	453	-	0.41%	-	

(接次頁)

(承前頁)

持有之公司	有價證券種類及名稱	與有價證券發行人之關係	帳列科目	期末				備註
				股數 (仟股/仟單位)	帳面金額	持股比例	公允價值	
	廿一世紀數位科技股份有限公司	—	透過損益按公允價值衡量之金融資產	417	\$ 43,649	0.82%	\$ 43,649	
	達勝伍創業投資股份有限公司	—	透過損益按公允價值衡量之金融資產	6,263	61,970	4.76%	61,970	
	本土股份有限公司	—	透過損益按公允價值衡量之金融資產	391	16,987	1.24%	16,987	
	金利食安科技股份有限公司	—	透過損益按公允價值衡量之金融資產	950	29,162	2.85%	29,162	
	台灣矽利科技股份有限公司	—	透過損益按公允價值衡量之金融資產	2,880	2,576	9.84%	2,576	
	圓祥生技股份有限公司	—	透過損益按公允價值衡量之金融資產	1,500	51,240	2.32%	51,240	
	真好玩娛樂科技股份有限公司	—	透過損益按公允價值衡量之金融資產	89	388	0.33%	388	
	達勝壹乙創業投資股份有限公司	—	透過損益按公允價值衡量之金融資產	4,977	72,241	5.95%	72,241	
	台杉水牛投資股份有限公司	—	透過損益按公允價值衡量之金融資產	92,600	82,672	2.15%	82,672	
	川石光電科技股份有限公司	—	透過損益按公允價值衡量之金融資產	2,250	-	5.79%	-	
	富圓采科技股份有限公司	—	透過損益按公允價值衡量之金融資產	206	-	0.11%	-	
	耀穎光電股份有限公司	—	透過損益按公允價值衡量之金融資產	221	14,263	0.96%	14,263	
	鼎晉生技股份有限公司	—	透過損益按公允價值衡量之金融資產	2,500	104,073	2.36%	104,073	
	磐石醫藥生技股份有限公司	—	透過損益按公允價值衡量之金融資產	11,000	110,000	18.87%	110,000	
	廣信創業投資股份有限公司	—	透過損益按公允價值衡量之金融資產	8,000	77,186	8.00%	77,186	
	新科智慧物流股份有限公司	—	透過損益按公允價值衡量之金融資產	3,000	35,297	6.00%	35,297	
	繁葵實業股份有限公司	—	透過損益按公允價值衡量之金融資產	1,418	39,753	6.69%	39,753	
	惠民實業股份有限公司	—	透過損益按公允價值衡量之金融資產	1,000	34,824	2.84%	34,824	

(接次頁)

(承前頁)

持有之公司	有價證券種類及名稱	與有價證券發行人之關係	帳列科目	期末				備註
				股數 (仟股/仟單位)	帳面金額	持股比例	公允價值	
	瑪居禮電波工業股份有限公司	—	透過其他綜合損益按公允價值衡量權益工具投資	3,000	\$ 49,979	12.18%	\$ 49,979	
	橘子支行動支付股份有限公司	—	透過其他綜合損益按公允價值衡量權益工具投資	1,657	9,734	2.07%	9,734	
	冠橙科技股份有限公司	—	透過其他綜合損益按公允價值衡量權益工具投資	365	1,347	9.12%	1,347	
	勁鑽科技股份有限公司	—	透過其他綜合損益按公允價值衡量權益工具投資	1,500	14,260	14.72%	14,260	
	精浚科技股份有限公司	—	透過其他綜合損益按公允價值衡量權益工具投資	1,457	34,214	2.30%	34,214	
	達諾光電股份有限公司	—	透過其他綜合損益按公允價值衡量權益工具投資	1,500	-	3.22%	-	
	佳品科技股份有限公司	—	透過其他綜合損益按公允價值衡量權益工具投資	3,360	-	2.69%	-	
	百丹特生醫股份有限公司	—	透過其他綜合損益按公允價值衡量權益工具投資	6	-	0.06%	-	
	茂佳精密科技股份有限公司	—	透過其他綜合損益按公允價值衡量權益工具投資	600	-	1.90%	-	
	吉晟生技股份有限公司	—	透過其他綜合損益按公允價值衡量權益工具投資	314	4,413	1.01%	4,413	
	雲端生活家股份有限公司	—	透過其他綜合損益按公允價值衡量權益工具投資	854	3,706	6.85%	3,706	
	銓祥科技股份有限公司	—	透過其他綜合損益按公允價值衡量權益工具投資	782	-	5.28%	-	
	碩頤科技股份有限公司	—	透過其他綜合損益按公允價值衡量權益工具投資	1,776	1,261	5.26%	1,261	
	台睿精工股份有限公司	—	透過其他綜合損益按公允價值衡量權益工具投資	975	2,352	2.14%	2,352	
	馥鴻科技股份有限公司	—	透過其他綜合損益按公允價值衡量權益工具投資	389	7,053	1.53%	7,053	
	上海一動信息科技有限公司	—	透過其他綜合損益按公允價值衡量權益工具投資	38,615	-	8.93%	-	
	歐付寶電子支付股份有限公司	—	透過其他綜合損益按公允價值衡量權益工具投資	242	7,705	0.33%	7,705	

(接次頁)

(承前頁)

持有之公司	有價證券種類及名稱	與有價證券發行人之關係	帳列科目	期末				備註
				股數 (仟股/仟單位)	帳面金額	持股比例	公允價值	
	<u>基金</u>							
	Delos Capital Fund	—	透過損益按公允價值衡量之 金融資產	8,023	\$ 185,136	7.63%	\$ 185,136	
	Delos Capital Fund II	—	透過損益按公允價值衡量之 金融資產	7,622	286,561	7.46%	286,561	
	Delos Capital Fund III	—	透過損益按公允價值衡量之 金融資產	943	18,704	3.32%	18,704	
	台杉水牛三號生技創投有限合夥	—	透過損益按公允價值衡量之 金融資產	56,250	51,137	4.57%	51,137	
	睿展投資有限合夥	—	透過損益按公允價值衡量之 金融資產	14,118	14,118	9.09%	14,118	

玉山金融控股股份有限公司及子公司

累積買進或賣出同一有價證券或同一轉投資事業股票之金額達新臺幣三億元或實收資本額百分之十以上

民國 112 年 1 月 1 日至 6 月 30 日

附表八

單位：新臺幣仟元／仟股

買、賣之公司	轉投資事業名稱 ／有價證券種類 及名稱	帳列科目	交易對象	關係	期		初買		入賣		出		期		末											
					股	數	金	額	股	數	金	額	股	數	售	價	帳	面	成	本	處	分	損	益	股	數
玉山金控	玉山銀行	採用權益法之 投資	—	—	10,363,700		\$191,377,565		1,343,500 (註1)		\$ 27,132,355 (註2及註3)		-		\$ -		\$ 2,016,496 (註2及註3)		\$ -				11,707,200		\$ 216,493,424 (註3)	

註 1：係包含現金增資 760,000 仟股及獲配股票股利 583,500 仟股。

註 2：係包含現金增資 14,000,000 仟元、股份基礎給付交易認列權益增加 738,649 仟元、採權益法認列之子公司利益之份額 9,509,725 仟元及採權益法認列之子公司其他綜合損益之份額淨增加 867,485 仟元。

註 3：編製合併財務報告時，業已全數沖銷。

玉山金融控股股份有限公司及子公司
 取得不動產之金額達新臺幣三億元或實收資本額百分之十以上
 民國 112 年 1 月 1 日至 6 月 30 日

附表九

單位：除另有註明外，
係新臺幣仟元

取得之公司	財 產 名 稱	交易日或事實發生日	交易金額	價款支付情形	交易對象	關係	交易對象為關係人者，其前次移轉資料			價格決定之參考依據	取得目的及使用之情形	其他約定事項	
							所有人	與公司之關係	移轉日期				
玉山銀行	高雄旗艦大樓新建工程	107.11.09 108.11.28 112.02.20	\$ 776,370 (註)	截至 112.06.30 已支付 \$ 776,370	春原營造股份有限公司	-	-	-	-	\$ -	招 標	玉山銀行自有行舍使用	無
玉山銀行	桃園青埔行舍	111.08.19 111.09.15	500,000	截至 112.06.30 已支付 \$ 150,000	八京建設開發股份有限公司	-	-	-	-	-	鑑價報告	未來玉山銀行自有行舍使用	無
玉山銀行	桃園小檜溪行舍	111.08.19	308,000	截至 112.06.30 已支付 \$ 61,600	楊○○、楊○○及楊○○	-	-	-	-	-	鑑價報告	未來玉山銀行自有行舍使用	無
玉山銀行	新莊副都心分行	112.04.21	323,000	截至 112.06.30 已支付 \$ 323,000	中茂資產開發股份有限公司、李○○	-	-	-	-	-	鑑價報告	玉山銀行自有行舍使用	無

註：原始交易金額 707,000 仟元及淨追加工程費用 38,300 仟元及二次追加工程費用 31,070 仟元。

玉山金融控股股份有限公司及子公司
與關係人交易之手續費折讓合計達新臺幣伍佰萬元以上
民國 112 年 1 月 1 日至 6 月 30 日

附表十

單位：新臺幣仟元

帳列手續費收入之公司	交 易 對 象	關 係	經 紀 手 續 費 收 入 總 額	經 紀 手 續 費 收 入 折 讓 總 額	關 係 人 手 續 費 收 入 金 額	關 係 人 手 續 費 收 入 折 讓 金 額	關 係 人 手 續 費 收 入 金 額 占 經 紀 手 續 費 收 入 總 額	關 係 人 手 續 費 收 入 折 讓 金 額 占 經 紀 手 續 費 收 入 折 讓 總 額
玉山證券	玉山銀行	同一母公司	\$ 2,134,845	\$ 959,020	\$ 14,384	\$ 5,515	0.67%	0.58%

玉山金融控股股份有限公司及子公司
 應收關係人款項達新臺幣三億元或實收資本額百分之十以上

民國 112 年 6 月 30 日

附表十一

單位：新臺幣仟元

帳列應收款項之公司	交易對象	關係	應收關係人款項餘額	週轉率	逾期應收關係人款項		應收關係人款項 期後收回金額	提列備抵 呆帳金額
					金額	處理方式		
玉山金控	玉山銀行	子公司	\$ 1,901,144 (註1及註3)	-	\$ -	-	\$ 54,000	\$ -
玉山金控	玉山證券	子公司	781,609 (註2及註3)	-	-	-	672,282	-

註 1：係玉山銀行董事酬勞及採行連結稅制之相關應收款項。

註 2：係玉山證券應付股東紅利，董事酬勞及採行連結稅制之相關應收款項。

註 3：編製合併財務報告時，業已全數沖銷。

玉山金融控股股份有限公司及子公司

大陸投資資訊

民國 112 年 1 月 1 日至 6 月 30 日

附表十二

單位：除另有註明外，
係新臺幣仟元

玉山銀行

大陸被投資 公司名稱	主要營業項目	實收資本額	投資方式	本期	期	初	本	期	匯	出	或	收	回	本	期	期	末	本公司直接	本	期	認	列	期	末	投	資	截至本期	期	期	末	止
				自	自	自	本	本	本	本	本	本	本	本	本	本	本	本													
玉山銀行(中國)有限公司	存款、放款、進出口及匯兌等外匯業務	\$ 9,758,742 (註 1)	直接投資大陸子公司	\$	9,758,742		\$	-		\$	-			\$	9,758,742		100%	\$	129,214				\$	9,436,680		\$	-				

本期累計自 赴大陸地區		自	匯	出	經	濟	部	投	審	會	依	經	濟	部	投	審	會	規	定
\$ 9,758,742 (註 1)		投資	金額	核	准	准	准	准	准	准	准	准	准	准	准	准	准	准	准
		\$	9,758,742		\$	9,758,742					\$	130,001,906							

玉山創投

大陸被投資 公司名稱	主要營業項目	實收資本額	投資方式	本期	期	初	本	期	匯	出	或	收	回	本	期	期	末	本公司直接	本	期	認	列	期	末	投	資	截至本期	期	期	末	止
				自	自	自	本	本	本	本	本	本	本	本	本	本	本	本													
東莞泉聲電子有限公司	生產和銷售新型電子元件、設立研發機構、從事新型電子元件的研發開發	\$ 222,442	透過第三地區公司再投資大陸(註 3)	\$	30,000		\$	-		\$	-			\$	30,000		(註 4)	3.05%	\$	-			(註 5)		\$	-					
上海一動信息科技有限公司	數據分析軟體開發	199,249	直接赴大陸地區從事投資		38,615			-			-				38,615		(註 4)	8.93%		\$	-										
上海唯晶信息科技有限公司	計算機軟件的開發、設計、製作、轉讓自有技術、銷售自產產品，並提供售後服務及相關技術諮詢	429,062	透過第三地區公司再投資大陸(註 3)		23,683			-			-				23,683		(註 4)	4.52%						(註 5)							
上海誠益生物科技有限公司	生物與生醫工程、生質能源開發技術；醫學、藥物、生技(以上除人體幹細胞、基因診斷治療技術開發應用外)領域內技術開發、諮詢、服務與自有技術成果轉讓；營養健康管理諮詢(診斷、治療、心理諮詢除外)	109,924	透過第三地區公司再投資大陸(註 3)		10,989			-			-				10,989		(註 4)	0.53%						(註 5)							

本期累計自 赴大陸地區		自	匯	出	經	濟	部	投	審	會	依	經	濟	部	投	審	會	規	定
\$ 152,350		投資	金額	核	准	准	准	准	准	准	准	准	准	准	准	准	准	准	准
		\$	152,350		\$	155,131					\$	3,266,173							

註 1：係外幣依匯出投資金額時點之即期匯率換算為新臺幣。

註 2：依據經濟部「在大陸地區從事投資或技術合作審查原則」之規定，限額為玉山銀行淨值或合併淨值之 60%。

註 3：透過第三地區公司再投資大陸。

1：東莞泉聲電子有限公司透過 TRANSOUND ELECTRONICS CO.,LTD。

2：上海唯晶信息科技有限公司透過 Winking Studios Limited。

3：上海誠益生物科技有限公司透過 Delos Capital Fund II, LP。

註 4：對該被投資公司並無重大影響力，無法取得該被投資公司之財務資訊。

註 5：取得第三地區自編財務報表無法區分該等大陸被投資公司各期末投資帳面價值。

註 6：本公司原經由 World Known MFG (Cayman) Limited 間接投資光隆精密工業（福州）有限公司，因 World Known MFG (Cayman) Limited 業於 109 年 3 月 9 日在台灣證券交易所上市買賣，故該此項資訊請參照該公司之公開財務報告。

註 7：依據經濟部「在大陸地區從事投資或技術合作審查原則」之規定，限額為玉山創投淨值之 60%。

玉山金融控股股份有限公司及子公司
 母子公司間業務關係及重要交易往來情形
 民國 112 年 1 月 1 日至 6 月 30 日

附表十三

單位：新臺幣仟元

編號 (註 1)	交易人名稱	交易往來對象	與交易人之 關係(註 2)	交易往來情形		註 3 交易條件	註 5 佔合併淨收益或 總資產之比率(%)
				科目	金額		
0	玉山金控	玉山銀行	1	現金及約當現金	\$ 2,338,468	註 4	0.07
1	玉山銀行	玉山金控	2	存款及匯款	2,338,468	註 4	0.07
0	玉山金控	玉山銀行	1	應收連結稅制款	1,795,144	註 4	0.05
1	玉山銀行	玉山金控	2	應付連結稅制款	1,795,144	註 4	0.05
0	玉山金控	玉山銀行	1	應收董事酬勞	106,000	註 4	0.00
1	玉山銀行	玉山金控	2	應付董事酬勞	106,000	註 4	0.00
0	玉山金控	玉山證券	1	應收連結稅制款	105,050	註 4	0.00
2	玉山證券	玉山金控	2	應付連結稅制款	105,050	註 4	0.00
0	玉山金控	玉山證券	1	應收董事酬勞及股利	676,559	註 4	0.02
2	玉山證券	玉山金控	2	應付董事酬勞及股利	676,559	註 4	0.02
1	玉山銀行	玉山證券	3	應收帳款	294,899	註 4	0.01
2	玉山證券	玉山銀行	3	應付帳款	294,899	註 4	0.01
2	玉山證券	玉山銀行	3	現金及約當現金、其他金融資產	587,946	註 4	0.02
1	玉山銀行	玉山證券	3	存款及匯款	587,946	註 4	0.02
3	玉山創投	玉山銀行	3	現金及約當現金	324,294	註 4	0.01
1	玉山銀行	玉山創投	3	存款及匯款	324,294	註 4	0.01
1	玉山銀行	玉山銀行(中國)有限公司	3	存放央行及拆借金融同業	8,156,180	註 4	0.23
4	玉山銀行(中國)有限公司	玉山銀行	3	央行及金融同業存款	8,156,180	註 4	0.23
1	玉山銀行	聯合商業銀行	3	貼現及放款	4,797,408	註 4	0.13
5	聯合商業銀行	玉山銀行	3	其他金融負債	4,797,408	註 4	0.13
4	玉山銀行(中國)有限公司	玉山銀行	3	存放央行及拆借金融同業	560,736	註 4	0.02
1	玉山銀行	玉山銀行(中國)有限公司	3	央行及金融同業存款	560,736	註 4	0.02
1	玉山銀行	玉山銀行(中國)有限公司	3	利息收入	121,867	註 4	0.39
4	玉山銀行(中國)有限公司	玉山銀行	3	利息費用	121,867	註 4	0.39
1	玉山銀行	聯合商業銀行	3	利息收入	139,278	註 4	0.44
5	聯合商業銀行	玉山銀行	3	利息費用	139,278	註 4	0.44

註 1：母公司及子公司相互間之業務往來資訊應分別於編號欄註明，編號之填寫方法如下：

1. 母公司填 0。
2. 子公司依公司別由阿拉伯數字 1 開始依序編號。

註 2：與交易人之關係有以下三種，標示種類即可：

1. 母公司對子公司。
2. 子公司對母公司。
3. 子公司對子公司。

註 3：交易往來金額佔合併淨收益或總資產比率之計算，若屬資產負債科目者，以期末餘額佔合併總資產之方式計算；若屬損益科目者，以期中累積金額佔合併淨收益之方式計算。

註 4：對關係人與非關係人所為交易條件，並無特別差異存在。

註 5：係新臺幣壹億元以上之交易。

玉山金融控股股份有限公司及子公司

資本適足性資訊

民國 112 年及 111 年 6 月 30 日

附表十四

一、玉山金控集團資本適足率

單位：新臺幣仟元，%

項目	112年6月30日			111年6月30日		
	玉山金控 持股比率	集團合格資本	集團法定 資本需求	玉山金控 持股比率	集團合格資本	集團法定 資本需求
玉山金控		\$ 222,547,551	\$ 229,972,121		\$ 183,561,942	\$ 191,380,034
玉山銀行	100	279,874,809	189,853,960	100	246,569,035	190,158,153
玉山證券	100	5,919,967	1,571,775	100	5,399,863	2,068,934
玉山創投	100	5,443,623	2,778,803	100	5,203,603	2,819,899
應扣除項目		(244,198,578)	(228,934,818)		(204,854,121)	(189,586,477)
小計		269,587,372	195,241,841		235,880,322	196,840,543
集團資本適足比率		138.08			119.83	

註 1：係依「金融控股公司合併資本適足性管理辦法」之計算規定填列。

註 2：集團資本適足比率 = 集團合格資本淨額 ÷ 集團法定資本需求。

二、玉山金控合格資本

單位：新臺幣仟元

項目	112年6月30日	111年6月30日
普通股	\$ 150,751,000	\$ 133,546,000
符合銀行其他第一類資本條件規定之資本 工具	-	-
其他特別股及次順位債券	-	-
預收股本	5,889,000	9,205,000
資本公積	34,800,497	26,070,164
法定盈餘公積	18,430,702	16,897,898
特別盈餘公積	5,531,342	1,238,321
累積盈虧	11,590,044	7,332,424
權益調整數	(4,439,666)	(10,717,960)
減：資本扣除項目	5,368	9,905
合格資本合計	222,547,551	183,561,942

註：係依「金融控股公司合併資本適足性管理辦法」之計算規定填列。

三、玉山銀行資本適足性

單位：新臺幣仟元，%

分析項目		年 度	112年6月30日	
			本	行合 併
自有資本	普通股權益		\$ 205,134,904	\$ 203,786,226
	其他第一類資本		27,972,199	27,972,199
	第二類資本		46,767,706	47,079,694
	自有資本		279,874,809	278,838,119
加權風險性資產總額	信用風險	標準法	1,640,614,955	1,665,573,961
		內部評等法	-	-
		資產證券化	-	-
	作業風險	基本指標法	-	-
		標準法／選擇性標準法	86,796,463	90,641,113
		進階衡量法	-	-
市場風險	標準法	80,721,538	92,517,363	
	內部模型法	-	-	
加權風險性資產總額		1,808,132,956	1,848,732,437	
資本適足率(%)		15.48	15.08	
普通股權益占風險性資產之比率(%)		11.35	11.02	
第一類資本占風險性資產之比率(%)		12.89	12.54	
槓桿比率(%)		6.44	6.27	

分析項目		年 度	111年12月31日	
			本	行合 併
自有資本	普通股權益		\$ 179,150,743	\$ 177,847,945
	其他第一類資本		27,972,199	27,972,199
	第二類資本		47,782,928	48,437,242
	自有資本		254,905,870	254,257,386
加權風險性資產總額	信用風險	標準法	1,574,982,859	1,627,327,924
		內部評等法	-	-
		資產證券化	2,214,444	2,214,444
	作業風險	基本指標法	-	-
		標準法／選擇性標準法	121,515,048	126,897,558
		進階衡量法	-	-
市場風險	標準法	79,983,088	84,941,150	
	內部模型法	-	-	
加權風險性資產總額		1,778,695,439	1,841,381,076	
資本適足率(%)		14.33	13.81	
普通股權益占風險性資產之比率(%)		10.07	9.66	
第一類資本占風險性資產之比率(%)		11.64	11.18	
槓桿比率(%)		5.86	5.69	

分析項目		年 度	111年6月30日	
			本	行合 併
自有資本	普通股權益		\$ 172,222,839	\$ 170,962,939
	其他第一類資本		27,972,199	27,972,199
	第二類資本		46,373,997	46,952,639
	自有資本		246,569,035	245,887,777
加權風險性資產總額	信用風險	標準法	1,585,967,000	1,632,258,352
		內部評等法	-	-
		資產證券化	2,079,725	2,079,725
作業風險	市場風險	基本指標法	-	-
		標準法／選擇性標準法	123,407,213	128,379,838
		進階衡量法	-	-
資產總額	市場風險	標準法	99,576,088	106,798,288
		內部模型法	-	-
加權風險性資產總額			1,811,030,026	1,869,516,203
資本適足率(%)			13.61	13.15
普通股權益占風險性資產之比率(%)			9.51	9.14
第一類資本占風險性資產之比率(%)			11.05	10.64
槓桿比率(%)			5.78	5.86

註 1：本表自有資本、加權風險性資產總額及暴險總額係依「銀行資本適足性及資本等級管理辦法」及「銀行自有資本與風險性資產之計算方法說明及表格」之規定計算及填列。

註 2：本表計算公式如下：

1. 自有資本 = 普通股權益 + 其他第一類資本 + 第二類資本。
2. 加權風險性資產總額 = 信用風險加權風險性資產 + (作業風險 + 市場風險) 之資本計提 × 12.5。
3. 資本適足率 = 自有資本 ÷ 加權風險性資產總額。
4. 普通股權益占風險性資產之比率 = 普通股權益 ÷ 加權風險性資產總額。
5. 第一類資本占風險性資產之比率 = (普通股權益 + 其他第一類資本) ÷ 加權風險性資產總額。
6. 槓桿比率 = 第一類資本 ÷ 暴險總額。

玉山金融控股股份有限公司及子公司
依金融控股公司法第 46 條規定應公告事項

民國 112 年及 111 年 6 月 30 日

附表十五

單位：新臺幣仟元；%

112 年 6 月 30 日

姓 名 或 名 稱	授信、背書或其他 交易之加計總額	占金融控股公 司之淨值比例
一、同一自然人或同一法人		
中央銀行業務局	\$ 335,690,512	150.84%
財 政 部	78,898,601	35.45%
TREASURY USA	37,065,246	16.65%
美商花旗銀行股份有限公司	26,080,338	11.72%
MORGAN STANLEY AND CO. INT. PLC	20,402,379	9.17%
法國興業銀行	20,366,162	9.15%
法國農業信貸銀行	16,706,233	7.51%
BPCE SA	16,540,795	7.43%
GOLDMAN SACHS INTERNATIONAL	16,218,487	7.29%
瑞士銀行	15,617,690	7.02%
法國巴黎銀行總行	13,575,879	6.10%
巴克萊銀行總行	13,158,694	5.91%
日本野村證券	11,523,916	5.18%
台灣積體電路製造股份有限公司	11,100,488	4.99%
台灣電力股份有限公司	10,599,361	4.76%
CORSAIR FINANCE JERSEY (INT.) LTD	10,246,907	4.60%
國際票券金融股份有限公司	10,118,266	4.55%
鴻海精密工業股份有限公司	10,092,079	4.53%
HSBC BANK PLC	9,781,049	4.39%
澳洲聯邦銀行	9,681,787	4.35%
JP MORGAN CHASE BANK N.A.	9,663,693	4.34%
NATWEST GROUP PLC	9,497,804	4.27%
台灣自來水股份有限公司	9,355,608	4.20%
長虹建設股份有限公司	8,339,000	3.75%
和潤企業股份有限公司	7,915,873	3.56%
南亞塑膠工業股份有限公司	7,006,777	3.15%
YFG Shopping Centres Pty Ltd ATF The Fu Family Trust	6,856,815	3.08%
渣打銀行	6,699,536	3.01%
西太平洋銀行	6,679,335	3.00%
MALAYAN BANKING BERHAD	6,303,249	2.83%

(接次頁)

(承前頁)

姓名或名稱	授信、背書或其他交易之加計總額	占金融控股公司之淨值比例
德意志銀行	\$ 6,276,762	2.82%
HONG KONG MONETARY AUTHORITY	6,225,313	2.80%
WELLS FARGO FINANCE LLC	6,216,880	2.79%
臺灣化學纖維股份有限公司	6,152,118	2.76%
中國鋼鐵股份有限公司	5,778,159	2.60%
澳洲國民銀行	5,573,002	2.50%
聯強國際股份有限公司	5,532,494	2.49%
新加坡金融管理局	5,482,477	2.46%
台灣中油股份有限公司	5,390,295	2.42%
瑞穗金融集團	5,311,398	2.39%
統一企業股份有限公司	4,999,801	2.25%
元大證券股份有限公司	4,996,436	2.25%
新加坡政府	4,928,226	2.21%
荷蘭安銀銀行	4,889,121	2.20%
中租迪和股份有限公司	4,799,126	2.16%
香港鐵路有限公司	4,724,084	2.12%
國泰金融控股股份有限公司	4,485,087	2.02%
香港按揭證券有限公司	4,456,132	2.00%
廣達電腦股份有限公司	4,416,160	1.98%
FORMOSA HA TINH (CAYMAN) LIMITED	4,361,280	1.96%
IRIS SPV PLC	4,146,543	1.86%
力成科技股份有限公司	3,966,200	1.78%
JP MORGAN STRUCTURED PRODUCTS BV	3,952,476	1.78%
韓國交換銀行	3,890,399	1.75%
允能風力發電股份有限公司	3,887,099	1.75%
LUMINIS Limited	3,777,800	1.70%
Shayher Properties Pty Ltd ATF Lin Brothers Trust	3,628,956	1.63%
南僑投資控股股份有限公司	3,618,008	1.63%
富邦金融控股股份有限公司	3,515,408	1.58%
中華郵政股份有限公司	3,507,209	1.58%
臺灣塑膠工業股份有限公司	3,486,687	1.57%
三井住友銀行	3,433,726	1.54%
美國銀行	3,419,354	1.54%
高雄市政府	3,357,721	1.51%
韓國發展銀行	3,338,263	1.50%
西班牙對外銀行	3,276,269	1.47%
大富媒體股份有限公司	3,221,982	1.45%
台灣大哥大股份有限公司	3,187,598	1.43%

(接次頁)

(承前頁)

姓 名 或 名 稱	授信、背書或其他 交易之加計總額	占金融控股公 司之淨值比例
合作金庫金融控股股份有限公司	\$ 3,148,539	1.41%
Emerald Bay S.A.	3,140,219	1.41%
華固建設股份有限公司	3,106,000	1.40%
中國輸出入銀行	3,098,457	1.39%
中信金控	3,060,379	1.38%
二、同一自然人與其配偶、二親等以內之血親，以本人或配偶為負責人之企業。		
陳○○	11,158,488	5.01%
方○○	11,149,327	5.01%
朱○○	8,881,467	3.99%
林○○	5,487,481	2.47%
三、同一法人之關係企業		
美商花旗銀行集團	26,289,081	11.81%
法商法國興業集團	20,845,339	9.37%
法商東方匯理集團	17,788,207	7.99%
法國 BPCE 銀行集團	17,351,645	7.80%
高盛集團	16,312,526	7.33%
鴻海集團	15,827,586	7.11%
瑞士商瑞士集團	15,676,762	7.04%
法商法國巴黎集團	14,597,247	6.56%
匯豐集團	14,247,528	6.40%
富邦集團	14,247,403	6.40%
台積電集團	14,103,048	6.34%
野村控股集團	13,850,337	6.22%
台化集團	12,606,825	5.66%
中租控股集團	11,441,493	5.14%
和泰集團	10,484,907	4.71%
遠東新世紀集團	10,432,122	4.69%
台塑集團	10,380,547	4.66%
國票金控集團	10,228,266	4.60%
美商摩根大通集團	10,062,537	4.52%
中鋼集團	9,864,608	4.43%
華新麗華集團	9,154,780	4.11%
長虹建設集團	9,120,700	4.10%
國泰集團	7,983,632	3.59%
美商富國銀行集團	7,796,199	3.50%
英商渣打銀行集團	7,767,140	3.49%
聯華神通集團	7,684,939	3.45%

(接次頁)

(承前頁)

姓 名 或 名 稱	授信、背書或其他 交易之加計總額	占金融控股公 司之淨值比例
潤泰集團	\$ 7,187,448	3.23%
統一集團	6,804,890	3.06%
德意志集團	6,500,688	2.92%
中國工商銀行集團	6,228,191	2.80%
群光藍天集團	6,226,192	2.80%
瑞穗金融集團	5,655,929	2.54%
力成集團	5,646,200	2.54%
元大金控集團	5,554,734	2.50%
荷蘭商安智集團	5,174,423	2.33%
香港鐵路集團	5,082,900	2.28%
長榮集團	4,831,530	2.17%
金仁寶集團	4,794,579	2.15%
中信集團	4,741,320	2.13%
合庫金集團	4,672,009	2.10%
廣達集團	4,632,621	2.08%
中華開發金控集團	4,445,021	2.00%
日商三井住友集團	4,394,023	1.97%
信義房屋集團	4,335,409	1.95%
達德能源集團	4,304,972	1.93%
佳世達集團	4,163,758	1.87%
長興化工集團	3,926,612	1.76%
南僑集團	3,697,605	1.66%
美商美國銀行集團	3,468,534	1.56%
大堅保侑集團	3,389,600	1.52%
大聯大集團	3,275,854	1.47%
李長榮化學集團	3,232,278	1.45%
豐群集團	3,215,988	1.45%
訊凱集團	3,200,000	1.44%

111年6月30日

姓 名 或 名 稱	授信、背書或其他 交易之加計總額	占金融控股公 司之淨值比例
一、同一自然人或同一法人		
中央銀行業務局	\$ 367,639,668	200.27%
財政部	77,717,869	42.34%
美商花旗銀行股份有限公司	24,512,432	13.35%
MORGAN STANLEY AND CO. INT. PLC	20,863,943	11.37%

(接次頁)

(承前頁)

姓 名 或 名 稱	授信、背書或其他 交易之加計總額	占金融控股公 司之淨值比例
法國興業銀行	\$ 19,003,818	10.35%
法國農業信貸銀行	17,627,211	9.60%
BPCE SA	16,314,811	8.89%
台灣電力股份有限公司	14,430,465	7.86%
GOLDMAN SACHS INTERNATIONAL	13,284,472	7.24%
日本野村證券	13,274,493	7.23%
法國巴黎銀行總行	12,431,910	6.77%
CORSAIR FINANCE JERSEY (INT.) LTD	12,124,031	6.60%
巴克萊銀行總行	11,843,672	6.45%
TREASURY USA	11,774,067	6.41%
NATWEST GROUP PLC	10,649,065	5.80%
台灣中油股份有限公司	10,481,007	5.71%
JP MORGAN STRUCTURED PRODUCTS BV	10,312,145	5.62%
鴻海精密工業股份有限公司	10,270,936	5.60%
瑞士銀行	9,985,533	5.44%
台灣積體電路製造股份有限公司	9,822,237	5.35%
國泰金融控股股份有限公司	9,049,715	4.93%
HSBC BANK PLC	8,920,349	4.86%
瑞士信貸	8,646,073	4.71%
交通部臺灣鐵路管理局	8,269,201	4.50%
安信建築經理股份有限公司	8,223,113	4.48%
JP MORGAN CHASE BANK N.A.	7,466,676	4.07%
和碩聯合科技股份有限公司	7,329,266	3.99%
德意志銀行	7,322,208	3.99%
澳洲聯邦銀行	6,387,339	3.48%
西太平洋銀行	6,298,587	3.43%
MALAYAN BANKING BERHAD	6,132,384	3.34%
國家開發銀行	5,994,346	3.27%
長虹建設股份有限公司	5,935,000	3.23%
WELLS FARGO FINANCE LLC	5,904,969	3.22%
YFG SHOPPING CENTRES PTY LTD	5,420,045	2.95%
韓國交換銀行	5,329,835	2.90%
瑞穗金融集團	5,312,906	2.89%
南亞塑膠工業股份有限公司	5,104,593	2.78%
統一企業股份有限公司	5,086,650	2.77%
荷蘭安銀銀行	5,036,540	2.74%
元大證券股份有限公司	4,999,639	2.72%
台灣自來水股份有限公司	4,998,782	2.72%
華南金融控股股份有限公司	4,993,023	2.72%

(接次頁)

(承前頁)

姓 名 或 名 稱	授信、背書或其他 交易之加計總額	占金融控股公 司之淨值比例
華碩電腦股份有限公司	\$ 4,485,728	2.44%
渣打銀行	4,421,079	2.41%
Shayher Properties Pty Ltd ATF Lin Brothers Trust	4,344,115	2.37%
澳洲國民銀行	4,325,114	2.36%
FORMOSA HA TINH (CAYMAN)	4,161,640	2.27%
IRIS SPV PLC	4,138,752	2.25%
匯豐(台灣)銀行	4,136,903	2.25%
聯強國際股份有限公司	4,096,559	2.23%
遠東新世紀股份有限公司	4,047,660	2.20%
富邦金融控股股份有限公司	3,980,978	2.17%
HONK KONG MONETARY AUTHORITY	3,786,260	2.06%
LUMINIS LIMITED	3,776,562	2.06%
中華郵政股份有限公司	3,747,503	2.04%
三井住友銀行	3,738,757	2.04%
新加坡金融管理局	3,604,220	1.96%
華固建設股份有限公司	3,525,891	1.92%
允能風力發電股份有限公司	3,500,871	1.91%
遠傳電信股份有限公司	3,475,188	1.89%
新加坡發展銀行	3,429,774	1.87%
LANI FINANCE LIMITED	3,408,198	1.86%
南僑投資控股股份有限公司	3,407,750	1.86%
緯創資通股份有限公司	3,387,169	1.85%
高雄市政府	3,382,519	1.84%
大富媒體股份有限公司	3,339,146	1.82%
國泰世華銀行	3,319,883	1.81%
西班牙對外銀行	3,210,337	1.75%
南山人壽保險股份有限公司	3,169,175	1.73%
韓國輸出入銀行	3,132,335	1.71%
美國銀行	3,103,015	1.69%
中國輸出入銀行	3,085,247	1.68%
EMERALD BAY S.A.	3,057,453	1.67%
澳紐銀行總行	3,052,355	1.66%
仁寶電腦工業股份有限公司	3,050,000	1.66%
力成科技股份有限公司	3,048,659	1.66%
台灣大哥大股份有限公司	3,019,042	1.64%

(接次頁)

(承前頁)

姓名或名稱	授信、背書或其他交易之加計總額	占金融控股公司之淨值比例
二、同一自然人與其配偶、二親等以內之血親，以本人或配偶為負責人之企業。		
林○○	\$ 10,585,723	5.77%
方○○	9,909,907	5.40%
陳○○	9,880,237	5.38%
張○○	8,228,412	4.48%
朱○○	6,967,389	3.80%
游○○	5,906,231	3.22%
林○○	3,683,731	2.01%
陳○○	3,408,874	1.86%
張○○	3,185,777	1.74%
艾○○	3,178,675	1.73%
段○○	3,169,175	1.73%
陳○○	3,073,806	1.67%
三、同一法人之關係企業		
美商花旗銀行集團	24,918,773	13.57%
法商東方匯理集團	19,612,357	10.68%
法商法國興業集團	19,525,616	10.64%
法國B P C E銀行集團	17,412,179	9.49%
野村控股集團	16,682,691	9.09%
富邦集團	16,257,972	8.86%
鴻海集團	15,050,993	8.20%
匯豐集團	14,679,694	8.00%
法商法國巴黎集團	13,768,466	7.50%
高盛集團	13,374,473	7.29%
遠東新世紀集團	13,022,437	7.09%
國泰集團	12,672,715	6.90%
台積電集團	12,662,599	6.90%
瑞士商瑞士集團	10,398,719	5.66%
信義房屋集團	9,462,955	5.15%
台塑集團	9,459,345	5.15%
潤泰集團	8,432,599	4.59%
美商摩根大通集團	8,276,165	4.51%
德意志集團	7,954,672	4.33%
華新麗華集團	7,821,052	4.26%
美商富國銀行集團	7,682,087	4.18%
長虹建設集團	7,055,400	3.84%
中國工商銀行集團	7,022,923	3.83%

(接次頁)

(承前頁)

姓 名 或 名 稱	授信、背書或其他 交易之加計總額	占金融控股公 司之淨值比例
聯華神通集團	\$ 6,977,235	3.80%
達德能源集團	6,767,830	3.69%
群光藍天集團	6,399,847	3.49%
統一集團	6,395,193	3.48%
荷蘭商安智集團	6,165,728	3.36%
英商渣打銀行集團	5,922,367	3.23%
瑞穗金融集團	5,782,082	3.15%
元大金控集團	5,766,430	3.14%
金仁寶集團	5,608,317	3.06%
長榮集團	5,354,505	2.92%
佳世達集團	5,150,589	2.81%
華南金控集團	5,089,896	2.77%
訊凱集團	4,847,354	2.64%
大聯大集團	4,693,599	2.56%
日商三井住友集團	4,627,856	2.52%
台化集團	4,614,130	2.51%
中信集團	4,511,975	2.46%
第一金控集團	4,391,000	2.39%
力成集團	4,199,066	2.29%
新加坡商星展集團	4,193,747	2.28%
緯創集團	4,090,997	2.23%
中華開發金控集團	3,973,208	2.16%
新加坡金鷹集團	3,934,992	2.14%
中租控股集團	3,721,647	2.03%
宏福集團	3,492,735	1.90%
南僑集團	3,440,465	1.87%
和泰集團	3,378,953	1.84%
中國交通銀行集團	3,362,589	1.83%
英業達集團	3,310,048	1.80%
李長榮化學集團	3,208,066	1.75%
長興化工集團	3,196,225	1.74%
美商美國銀行集團	3,145,621	1.71%
卜蜂集團	3,011,135	1.64%

玉山金融控股股份有限公司
轉投資事業相關資訊及合併持股情形
民國 112 年 6 月 30 日

附表十六

單位：新臺幣仟元／仟股

投資公司名稱	被投資公司名稱	所 在 地 區	主 要 營 業 項 目	期末持股 比率(%)	投資帳面金額	本 期 認 列 之 投 資 損 益	本公司及關係企業合併持股情形 (註 1)				備 註
							現 股 股 數	擬 制 持 股 股 數 (註 2)	合 計 股 數	持 股 比 率	
玉山金控	玉山銀行	臺 北 市	銀 行 業	100.00	\$ 216,493,424	\$ 9,509,725	11,707,200	-	11,707,200	100.00	註 3
	玉山證券	臺 北 市	有 價 證 券 承 銷、經 紀 及 自 營 業 務，兼 營 期 貨 經 紀 業 務	100.00	6,874,620	612,180	400,000	-	400,000	100.00	註 3
	玉山創投	臺 北 市	創 業 投 資	100.00	5,445,587	598,518	450,000	-	450,000	100.00	註 3

註 1：凡本公司、董事、監察人、總經理、副總經理及符合公司法定義之關係企業所持有之被投資公司現股或擬制持股，均已計入。

註 2：(1) 擬制持股係指所購入具股權性質有價證券或簽訂之衍生性商品契約（尚未轉換成股權持有者），依約定交易條件及公司承作意圖係連結轉投資事業之股權並作為金融控股公司法第三十六條第二項及第三十七條規定轉投資目的者，在假設轉換下，因轉換所取得之股份。

(2) 前揭「具股權性質有價證券」係指依證券交易法施行細則第十一條第一項規定之有價證券，如可轉換公司債、認購權證。

(3) 前揭「衍生性商品契約」係指符合國際財務報導準則第 9 號有關衍生性商品定義者，如股票選擇權。

註 3：編製合併財務報告時，業已全數沖銷。

玉山綜合證券股份有限公司

財務比率之限制及其執行情形

民國 112 年 6 月 30 日暨 111 年 12 月 31 日及 6 月 30 日

附表十七

單位：新臺幣仟元

法令依據：期貨商管理規則

規定條次	計 算 公 式	112年6月30日		111年12月31日		111年6月30日		標 準	執 行 情 形
		計 算 式	比 率	計 算 式	比 率	計 算 式	比 率		
17	業主權益	1,173,985	138.16	1,207,687	124.23	1,163,604	131.81	≥1	符 合
	(負債總額-期貨交易人權益)	(1,834,278-1,825,781)		(1,809,220-1,799,499)		(1,732,711-1,723,884)			
17	流動資產	2,726,649	1.49	2,744,957	1.52	2,612,369	1.51	≥1	符 合
	流動負債	1,834,278		1,809,220		1,732,711			
22	業主權益	1,173,985	125.56%	1,207,687	129.16%	1,163,604	124.45%	≥60% ≥40%	符 合
	最低實收資本額	935,000		935,000		935,000			
22	調整後淨資本額	1,128,162	190.32%	1,170,820	234.64%	1,109,638	182.49%	≥20% ≥15%	符 合
	期貨交易人未沖銷部位所需之客戶保證金總額	592,785		498,982		608,045			

玉山金融控股股份有限公司

主要股東資訊

民國 112 年 6 月 30 日

附表十八

主 要 股 東 名 稱	股 份	
	持 有 股 數	持 股 比 例
未有持股達 5% 以上之股東	-	-

註 1：本表主要股東資訊係由臺灣集中保管結算所股份有限公司以當季季底最後一個營業日，計算股東持有公司已完成無實體登錄交付（含庫藏股）之普通股及特別股合計達 5% 以上資料。本公司合併財務報告所記載股本與實際已完成無實體登錄交付股數，可能因編製計算基礎不同或有差異。

註 2：上開資料如屬股東將持股交付信託，係以受託人開立信託專戶之委託人個別分戶揭示。至於股東依據證券交易法令辦理持股超過 10% 之內部人股權申報，其持股包括本人持股加計其交付信託且對信託財產具有運用決定權股份等，有關內部人股權申報資料請參閱公開資訊觀測站。

社團法人台北市會計師公會會員印鑑證明書

北市財證字第 1122021 號

會員姓名：(1) 楊承修
(2) 李冠豪

事務所名稱：勤業眾信聯合會計師事務所

事務所地址：台北市信義區松仁路100號20樓

事務所統一編號：94998251



事務所電話：(02)27259988

委託人統一編號：70796305

會員書字號：(1) 北市會證字第 3123 號
(2) 北市會證字第 4377 號

印鑑證明書用途：辦理 玉山金融控股股份有限公司


112 年 01 月 01 日 至
112 年度 (自民國 112 年 06 月 30 日) 財務報表之查核簽證。

簽名式 (一)		存會印鑑 (一)	
簽名式 (二)		存會印鑑 (二)	

理事長：



核對人：



中華民國 112 年 07 月 20 日