

玉山金融控股股份有限公司  
及子公司

合併財務報告暨會計師核閱報告  
民國111年及110年第1季

地址：臺北市民生東路三段115號一樓及117號十四樓

電話：(02)2175-1313

## § 目 錄 §

項	目 頁	次	財 務 報 告 附 註 編 號
一、封 面	1		-
二、目 錄	2		-
三、會計師核閱報告	3		-
四、合併資產負債表	4		-
五、合併綜合損益表	5~7		-
六、合併權益變動表	8		-
七、合併現金流量表	9~11		-
八、合併財務報告附註			
(一) 公司沿革	12~14, 105		一
(二) 通過財務報告之日期及程序	14		二
(三) 新發布及修訂準則及解釋之適用	14~15		三
(四) 重大會計政策之彙總說明	15~16		四
(五) 重大會計判斷、估計及假設不確定性之主要來源	16~17		五
(六) 重要會計項目之說明	17~56		六~三九
(七) 關係人交易	56~61, 106		四十
(八) 質押之資產	61~62		四一
(九) 重大或有負債及未認列之合約承諾	62~63		四二
(十) 重大之災害損失	-		-
(十一) 重大之期後事項	-		-
(十二) 其 他	63~102, 107~117		四三~五二
(十三) 附註揭露事項			
1. 重大交易事項相關資訊	102~103, 118~128		五三
2. 轉投資事業相關資訊	102~103		五三
3. 大陸投資資訊	103, 129~130		五三
4. 母公司與子公司及各子公司間之業務關係及重要交易往來情形及金額	103, 131		五三
5. 主要股東資訊	103, 132		五三
(十四) 部門資訊	103~104		五四

### 會計師核閱報告

玉山金融控股股份有限公司 公鑒：

#### 前 言

玉山金融控股股份有限公司及其子公司民國 111 年及 110 年 3 月 31 日之合併資產負債表，暨民國 111 年及 110 年 1 月 1 日至 3 月 31 日之合併綜合損益表、合併權益變動表與合併現金流量表，以及合併財務報表附註（包括重大會計政策彙總），業經本會計師核閱竣事。依金融控股公司財務報告編製準則、公開發行銀行財務報告編製準則、證券商財務報告編製準則、期貨商財務報告編製準則及經金融監督管理委員會認可並發布生效之國際會計準則第 34 號「期中財務報導」編製允當表達之合併財務報表係管理階層之責任，本會計師之責任係依據核閱結果對合併財務報表作成結論。

#### 範 圍



本會計師係依照審計準則公報第六十五號「財務報表之核閱」執行核閱工作。核閱合併財務報表時所執行之程序包括查詢（主要向負責財務與會計事務之人員查詢）、分析性程序及其他核閱程序。核閱工作之範圍明顯小於查核工作之範圍，因此本會計師可能無法察覺所有可藉由查核工作辨認之重大事項，故無法表示查核意見。

#### 結 論

依本會計師核閱結果，並未發現上開合併財務報表在所有重大方面有未依照金融控股公司財務報告編製準則、公開發行銀行財務報告編製準則、證券商財務報告編製準則、期貨商財務報告編製準則及經金融監督管理委員會認可並發布生效之國際會計準則第 34 號「期中財務報導」編製，致無法允當表達玉山金融控股股份有限公司及其子公司民國 111 年及 110 年 3 月 31 日之合併財務狀況，暨民國 111 年及 110 年 1 月 1 日至 3 月 31 日之合併財務績效及合併現金流量之情事。

勤業眾信聯合會計師事務所


會計師 楊 承 修



金融監督管理委員會核准文號

金管證審字第 0980032818 號


會計師 李 冠 豪



金融監督管理委員會核准文號

金管證審字第 1100372936 號

中 華 民 國 111 年 5 月 13 日



## 玉山金融控股股份有限公司及其子公司

## 合併資產負債表

民國 111 年 3 月 31 日暨民國 110 年 12 月 31 日及 3 月 31 日

單位：新臺幣仟元

代 碼	資 產	111年3月31日 (經核閱)			110年12月31日 (經查核)			110年3月31日 (經核閱)		
		金 額	%		金 額	%		金 額	%	
11000	現金及約當現金(附註六)	\$ 83,283,364	3		\$ 85,237,301	3		\$ 48,361,767	2	
11500	存放央行及拆借金融同業(附註七及四一)	125,023,408	4		125,370,528	4		94,566,393	3	
12000	透過損益按公允價值衡量之金融資產(附註八及四一)	390,233,043	12		411,389,536	13		658,376,898	23	
12150	透過其他綜合損益按公允價值衡量之金融資產(附註九、四一及四四)	349,979,441	11		333,399,699	10		309,830,685	11	
12200	按攤銷後成本衡量之債務工具投資(附註十、十四、四一及四四)	326,327,653	10		308,219,235	10		22,938,724	1	
12500	附賣回票券及債券投資(附註十一)	1,475,466	-		-	-		3,481,813	-	
13000	應收款項—淨額(附註十二及四十)	119,207,262	4		124,412,124	4		109,846,139	4	
13200	本期所得稅資產(附註四)	37,850	-		80,677	-		42,761	-	
13500	貼現及放款—淨額(附註十三、四十及四一)	1,826,344,075	55		1,768,641,241	55		1,617,493,683	55	
15500	其他金融資產—淨額(附註十五)	8,464,947	-		9,090,476	-		5,623,815	-	
18000	投資性不動產—淨額(附註十六)	1,904,129	-		1,855,043	-		1,800,585	-	
18500	不動產及設備—淨額(附註十七)	34,077,535	1		33,881,468	1		36,070,507	1	
18600	使用權資產—淨額(附註十八)	6,950,326	-		6,933,260	-		3,122,543	-	
19000	無形資產—淨額(附註十九)	6,121,535	-		6,176,279	-		6,166,035	-	
19300	遞延所得稅資產(附註四)	2,850,055	-		2,329,213	-		1,920,591	-	
19500	其他資產—淨額(附註十八及二十)	10,233,769	-		13,892,197	-		8,638,211	-	
19999	資 產 總 計	<u>\$ 3,292,513,858</u>	<u>100</u>		<u>\$ 3,230,908,277</u>	<u>100</u>		<u>\$ 2,928,281,150</u>	<u>100</u>	
代 碼	負 債 及 權 益									
21000	央行及金融同業存款(附註二一)	\$ 100,941,705	3		\$ 83,481,158	3		\$ 76,833,648	3	
21500	央行及同業融資(附註二二)	14,503,500	1		14,021,010	1		10,040,830	1	
22000	透過損益按公允價值衡量之金融負債(附註八及二七)	75,507,373	2		61,199,462	2		62,345,917	2	
22500	附買回票券及債券負債(附註九、十及二三)	18,943,335	1		16,648,639	1		13,178,554	1	
22600	應付商業本票—淨額(附註二四)	6,548,491	-		4,788,871	-		4,923,134	-	
23000	應付款項(附註二五及四十)	31,010,210	1		32,756,248	1		30,263,637	1	
23200	本期所得稅負債(附註四)	3,048,621	-		2,122,898	-		1,719,228	-	
23500	存款及匯款(附註二六及四十)	2,713,504,060	83		2,695,062,791	83		2,436,244,054	83	
24000	應付債券(附註二七)	41,370,000	1		41,370,000	1		38,670,000	1	
24400	其他借款(附註二八)	2,098,740	-		958,817	-		1,032,884	-	
24600	負債準備(附註二九)	1,096,243	-		1,089,345	-		868,979	-	
25500	其他金融負債(附註十六及三一)	78,885,357	2		66,130,391	2		56,970,344	2	
26000	租賃負債(附註十八)	4,046,214	-		3,998,061	-		3,224,486	-	
29300	遞延所得稅負債(附註四)	1,142,939	-		1,348,359	-		1,254,487	-	
29500	其他負債(附註三二)	3,412,990	-		11,547,585	-		3,185,667	-	
29999	負債總計	<u>3,096,059,778</u>	<u>94</u>		<u>3,036,523,635</u>	<u>94</u>		<u>2,740,755,849</u>	<u>94</u>	
權 益										
	歸屬於母公司業主之權益									
	股 本									
31101	普通股股本	133,546,000	4		133,546,000	4		125,671,000	4	
31121	增資準備	205,000	-		-	-		195,000	-	
31100	股本總計	<u>133,751,000</u>	<u>4</u>		<u>133,546,000</u>	<u>4</u>		<u>125,866,000</u>	<u>4</u>	
	資本公積									
31501	股本溢價	22,687,680	1		22,279,730	1		22,279,730	1	
31513	庫藏股票交易	3,382,484	-		3,382,484	-		3,382,484	-	
31500	資本公積總計	<u>26,070,164</u>	<u>1</u>		<u>25,662,214</u>	<u>1</u>		<u>25,662,214</u>	<u>1</u>	
	保留盈餘									
32001	法定盈餘公積	14,784,546	-		14,784,546	-		13,078,728	-	
32003	特別盈餘公積	164,235	-		164,235	-		164,235	-	
32011	未分配盈餘	25,951,250	1		21,142,980	1		22,775,893	1	
32000	保留盈餘總計	<u>40,900,031</u>	<u>1</u>		<u>36,091,761</u>	<u>1</u>		<u>36,018,856</u>	<u>1</u>	
32500	其他權益	( 4,427,565 )	-		( 1,074,086 )	-		( 156,137 )	-	
31000	母公司業主之權益總計	<u>196,293,630</u>	<u>6</u>		<u>194,225,889</u>	<u>6</u>		<u>187,390,933</u>	<u>6</u>	
39500	非控制權益	160,450	-		158,753	-		134,368	-	
39999	權益總計	<u>196,454,080</u>	<u>6</u>		<u>194,384,642</u>	<u>6</u>		<u>187,525,301</u>	<u>6</u>	
	負債及權益總計	<u>\$ 3,292,513,858</u>	<u>100</u>		<u>\$ 3,230,908,277</u>	<u>100</u>		<u>\$ 2,928,281,150</u>	<u>100</u>	

後附之附註係本合併財務報告之一部分。

董事長：黃永仁



經理人：陳美滿



會計主管：柯治宏



玉山金融控股股份有限公司及子公司

合併綜合損益表

民國 111 年及 110 年 1 月 1 日至 3 月 31 日

(僅經核閱，未依一般公認審計準則查核)

單位：新臺幣仟元，惟  
每股盈餘為元

代 碼		111年1月1日至3月31日		110年1月1日至3月31日	
		金 額	%	金 額	%
41000	利息收入 (附註三三及四十)	\$ 9,885,772	73	\$ 8,546,806	62
51000	利息費用 (附註三三及四十)	( 2,501,858)	( 19)	( 2,464,390)	( 18)
49600	利息淨收益	<u>7,383,914</u>	<u>54</u>	<u>6,082,416</u>	<u>44</u>
	利息以外淨收益				
49800	手續費及佣金淨收益 (附註三四及四十)	5,173,074	38	5,272,970	39
49820	透過損益按公允價值衡量之金融資產及負債損益 (附註八及三五)	561,875	4	1,973,466	15
49835	透過其他綜合損益按公允價值衡量之金融資產已實現損益 (附註九)	215,010	2	160,095	1
49870	兌換損益	159,161	1	172,350	1
49880	資產減損損失	( 10,469)	-	( 13,308)	-
49999	其他利息以外淨損益	<u>68,422</u>	<u>1</u>	<u>49,590</u>	<u>-</u>
49700	利息以外淨收益合計	<u>6,167,073</u>	<u>46</u>	<u>7,615,163</u>	<u>56</u>
4xxxx	淨 收 益	<u>13,550,987</u>	<u>100</u>	<u>13,697,579</u>	<u>100</u>
58100	呆帳費用、承諾及保證責任準備迴轉 (提存) (附註十三)	( 344,264)	( 3)	357,889	3
	營業費用 (附註四、十七、十八、十九、三十、三六及四十)				
58501	員工福利費用	( 3,562,720)	( 26)	( 3,586,989)	( 26)
58503	折舊及攤銷費用	( 946,412)	( 7)	( 860,512)	( 6)
58599	其他業務及管理費用	( 3,358,304)	( 25)	( 3,369,529)	( 25)
58500	營業費用合計	( 7,867,436)	( 58)	( 7,817,030)	( 57)

(接次頁)

(承前頁)

代 碼		111年1月1日至3月31日		110年1月1日至3月31日	
		金 額	%	金 額	%
61000	稅前淨利	\$ 5,339,287	39	\$ 6,238,438	46
61003	所得稅費用 (附註四及三七)	( 1,012,481)	( 7)	( 1,031,677)	( 8)
69005	本期淨利	<u>4,326,806</u>	<u>32</u>	<u>5,206,761</u>	<u>38</u>
	本期其他綜合損益 (附註四及三七)				
	不重分類至損益之項目				
69565	指定按公允價值衡量之金融負債信用風險變動影響數	( 175,070)	( 1)	80,674	1
69567	透過其他綜合損益按公允價值衡量之權益工具評價損益	1,078,081	8	1,291,816	9
69569	與不重分類之項目相關之所得稅	<u>5,405</u>	<u>-</u>	( 4,755)	<u>-</u>
69560	不重分類至損益之項目 (稅後) 合計	<u>908,416</u>	<u>7</u>	<u>1,367,735</u>	<u>10</u>
	後續可能重分類至損益之項目				
69571	國外營運機構財務報表換算之兌換差額	1,236,092	9	78,023	1
69583	透過其他綜合損益按公允價值衡量之債務工具損益	( 5,506,919)	( 41)	( 1,394,615)	( 10)
69579	與可能重分類之項目相關之所得稅	<u>492,093</u>	<u>4</u>	<u>159,820</u>	<u>1</u>
69570	後續可能重分類至損益之項目 (稅後) 合計	( 3,778,734)	( 28)	( 1,156,772)	( 8)
69500	本期其他綜合損益 (稅後淨額)	( 2,870,318)	( 21)	<u>210,963</u>	<u>2</u>
69700	本期綜合損益總額	<u>\$ 1,456,488</u>	<u>11</u>	<u>\$ 5,417,724</u>	<u>40</u>
	淨利歸屬於：				
69901	母公司業主	\$ 4,325,267	32	\$ 5,204,582	38
69903	非控制權益	<u>1,539</u>	<u>-</u>	<u>2,179</u>	<u>-</u>
69900		<u>\$ 4,326,806</u>	<u>32</u>	<u>\$ 5,206,761</u>	<u>38</u>

(接次頁)

(承前頁)

代 碼		111年1月1日至3月31日			110年1月1日至3月31日		
		金	額	%	金	額	%
	綜合損益總額歸屬於：						
69951	母公司業主	\$	1,454,791	11	\$	5,415,541	40
69953	非控制權益		<u>1,697</u>	-		<u>2,183</u>	-
69950		\$	<u>1,456,488</u>	<u>11</u>	\$	<u>5,417,724</u>	<u>40</u>
	每股盈餘 (附註三八)						
70001	基    本	\$	<u>0.32</u>		\$	<u>0.39</u>	
71001	稀    釋	\$	<u>0.32</u>		\$	<u>0.39</u>	

後附之附註係本合併財務報告之一部分。

董事長：黃永仁



經理人：陳美滿



會計主管：柯治宏





玉山金融控股股份有限公司及子公司

民國 111 年 3 月 31 日  
( 僅經核閱 未受獨立會計師則查核 )

單位：新臺幣仟元

代 碼	歸 屬 於 母 公 司 業 主 之 權 益								其 他 權 益 項 目				
	股 本 ( 附 註 三 九 )			資 本 公 積	保 留 盈 餘 ( 附 註 九 及 三 九 )			國 外 營 運 機 構 財 務 報 表 換 算 之 兌 換 差 額	透 過 其 他 綜 合 損 益 按 公 允 價 值 衡 量 之 金 融 資 產 未 實 現 評 價 損 益	指 定 按 公 允 價 值 衡 量 之 金 融 負 債 信 用 風 險 變 動 影 響 數	非 控 制 權 益 ( 附 註 三 九 )	權 益 總 額	
	股 數 ( 仟 股 )	普 通 股 股 本	增 資 準 備	( 附 註 三 九 )	法 定 盈 餘 公 積	特 別 盈 餘 公 積	未 分 配 盈 餘		( 附 註 九 )				
A1	111 年 1 月 1 日 餘 額	13,354,600	\$ 133,546,000	\$ -	\$ 25,662,214	\$ 14,784,546	\$ 164,235	\$ 21,142,980	(\$ 2,721,712)	\$ 2,299,053	(\$ 651,427)	\$ 158,753	\$ 194,384,642
N1	股 份 基 礎 給 付 交 易 - 員 工 酬 勞 轉 增 資	-	-	205,000	407,950	-	-	-	-	-	-	-	612,950
Q1	處 分 透 過 其 他 綜 合 損 益 按 公 允 價 值 衡 量 之 權 益 工 具	-	-	-	-	-	-	483,003	-	( 483,003)	-	-	-
D1	111 年 1 月 1 日 至 3 月 31 日 淨 利	-	-	-	-	-	-	4,325,267	-	-	-	1,539	4,326,806
D3	111 年 1 月 1 日 至 3 月 31 日 稅 後 其 他 綜 合 損 益	-	-	-	-	-	-	993,135	( 3,688,541)	( 175,070)	158	( 2,870,318)	
D5	111 年 1 月 1 日 至 3 月 31 日 綜 合 損 益 總 額	-	-	-	-	-	-	4,325,267	993,135	( 3,688,541)	( 175,070)	1,697	1,456,488
Z1	111 年 3 月 31 日 餘 額	13,354,600	\$ 133,546,000	\$ 205,000	\$ 26,070,164	\$ 14,784,546	\$ 164,235	\$ 25,951,250	(\$ 1,728,572)	(\$ 1,872,491)	(\$ 826,492)	\$ 160,450	\$ 196,454,080
A1	110 年 1 月 1 日 餘 額	12,567,100	\$ 125,671,000	\$ -	\$ 25,350,214	\$ 13,078,728	\$ 164,235	\$ 17,061,205	(\$ 2,089,399)	\$ 2,883,479	(\$ 651,070)	\$ 132,185	\$ 181,600,577
N1	股 份 基 礎 給 付 交 易 - 員 工 酬 勞 轉 增 資	-	-	195,000	312,000	-	-	-	-	-	-	-	507,000
Q1	處 分 透 過 其 他 綜 合 損 益 按 公 允 價 值 衡 量 之 權 益 工 具	-	-	-	-	-	-	510,206	-	( 510,206)	-	-	-
D1	110 年 1 月 1 日 至 3 月 31 日 淨 利	-	-	-	-	-	-	5,204,582	-	-	-	2,179	5,206,761
D3	110 年 1 月 1 日 至 3 月 31 日 稅 後 其 他 綜 合 損 益	-	-	-	-	-	-	( 100)	62,585	67,800	80,674	4	210,963
D5	110 年 1 月 1 日 至 3 月 31 日 綜 合 損 益 總 額	-	-	-	-	-	-	5,204,482	62,585	67,800	80,674	2,183	5,417,724
Z1	110 年 3 月 31 日 餘 額	12,567,100	\$ 125,671,000	\$ 195,000	\$ 25,662,214	\$ 13,078,728	\$ 164,235	\$ 22,775,893	(\$ 2,026,814)	\$ 2,441,073	(\$ 570,396)	\$ 134,368	\$ 187,525,301

後 附 之 附 註 係 本 合 併 財 務 報 告 之 一 部 分。

董 事 長：黃 永 仁



經 理 人：陳 美 滿



會 計 主 管：柯 治 宏





玉山金融控股股份有限公司及子公司

合併現金流量表

民國 111 年及 110 年 1 月 1 日至 3 月 31 日

(僅經核閱，未依一般公認審計準則查核)

單位：新臺幣仟元

代 碼		111年1月1日 至3月31日	110年1月1日 至3月31日
	營業活動之現金流量		
A00010	稅前淨利	\$ 5,339,287	\$ 6,238,438
	收益費損項目		
A20100	折舊費用	759,374	693,937
A20200	攤銷費用	187,038	166,575
A20300	預期信用減損損失(利益)數 ／呆帳費用提列(轉列收入) 數	343,212	( 345,526)
A20400	透過損益按公允價值衡量金融 資產及負債之淨利益	( 561,875)	( 1,973,466)
A20900	利息費用	2,501,858	2,464,390
A21200	利息收入	( 9,885,772)	( 8,546,806)
A21300	股利收入	( 35,659)	( 7,513)
A21700	保證責任準備淨變動	( 1,114)	( 8,915)
A21900	股份基礎給付酬勞成本	129,435	149,071
A22500	處分及報廢不動產及設備利益	( 7,927)	( 8,430)
A23100	處分投資利益	( 179,351)	( 152,582)
A29900	其 他	1,331	106
	與營業活動相關之資產／負債變動 數		
A71110	存放央行及拆借金融同業	( 1,923,369)	25,383,780
A71120	透過損益按公允價值衡量之金 融資產	49,977,393	52,614,128
A71121	透過其他綜合損益按公允價值 衡量之金融資產	( 13,397,192)	( 46,447,177)
A71123	按攤銷後成本衡量之債務工具 投資	( 16,088,924)	( 6,514,440)
A71160	應收款項	5,892,484	7,262,760
A71170	貼現及放款	( 57,177,736)	2,926,876
A71200	其他金融資產	625,538	606,195

(接次頁)

(承前頁)

代 碼		111年1月1日 至3月31日	110年1月1日 至3月31日
A71990	其他資產	\$ 7,236,188	\$ 715,795
A72110	央行及金融同業存款	17,460,547	21,864,662
A72120	透過損益按公允價值衡量之金融負債	( 15,241,978)	( 2,745,930)
A72140	附買回票券及債券負債	2,294,696	1,873,306
A72160	應付款項	( 1,598,891)	( 2,953,306)
A72170	存款及匯款	18,441,269	( 55,223,199)
A72180	員工福利負債準備	17	( 285,369)
A72200	其他金融負債	10,454,975	( 6,766,178)
A72990	其他負債	( 8,137,160)	( 1,145,443)
A33000	營運產生之現金流出	( 2,592,306)	( 10,164,261)
A33100	收取之利息	10,673,824	9,532,508
A33200	收取之股利	25,913	13,434
A33300	支付之利息	( 2,314,550)	( 2,858,601)
A33500	支付之所得稅	( 273,673)	( 173,961)
AAAA	營業活動之淨現金流入(流出)	<u>5,519,208</u>	<u>( 3,650,881)</u>
	投資活動之現金流量		
B02700	取得不動產及設備	( 636,583)	( 3,345,876)
B02800	處分不動產及設備	34,351	55,032
B03300	營業保證金增加	-	( 10,000)
B03500	交割結算基金增加	( 14,468)	( 33,179)
B03600	交割結算基金減少	993	17,265
B03700	存出保證金增加	( 3,564,169)	( 1,480,405)
B04500	取得無形資產	( 44,086)	( 64,496)
B05350	取得使用權資產	( 51)	( 85)
B06700	其他資產增加	-	( 822)
BBBB	投資活動之淨現金流出	<u>( 4,224,013)</u>	<u>( 4,862,566)</u>
	籌資活動之現金流量		
C00100	短期借款增加	1,114,880	-
C00200	短期借款減少	-	( 181,352)
C00300	央行及同業融資增加	482,490	1,996,490
C00700	應付商業本票增加	1,760,000	1,665,823
C01300	償還公司債	( 1,100,000)	-
C01400	發行金融債券	1,100,000	-
C01500	償還金融債券	-	( 1,300,000)
C01700	償還長期借款	( 4,747)	-

(接次頁)

(承前頁)

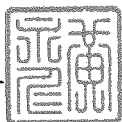
代 碼		111年1月1日 至3月31日	110年1月1日 至3月31日
C03000	存入保證金增加	\$ 2,299,991	\$ -
C03100	存入保證金減少	-	( 847,245)
C04020	租賃負債本金償還	( 286,316)	( 284,600)
CCCC	籌資活動之淨現金流入	<u>5,366,298</u>	<u>1,049,116</u>
DDDD	匯率變動對現金及約當現金之影響	( 9,410,453)	<u>1,236,382</u>
EEEE	本期現金及約當現金減少數	( 2,748,960)	( 6,227,949)
E00100	期初現金及約當現金餘額	<u>104,712,225</u>	<u>70,065,700</u>
E00200	期末現金及約當現金餘額	<u>\$101,963,265</u>	<u>\$ 63,837,751</u>

期末現金及約當現金之調節

代 碼		111年3月31日	110年3月31日
E00210	合併資產負債表帳列之現金及約當現金	\$ 83,283,364	\$ 48,361,767
E00220	符合國際會計準則第七號現金及約當現金定義之存放央行及拆借金融同業	17,204,435	11,994,171
E00230	符合國際會計準則第七號現金及約當現金定義之附賣回票券及債券投資	<u>1,475,466</u>	<u>3,481,813</u>
E00200	期末現金及約當現金餘額	<u>\$101,963,265</u>	<u>\$ 63,837,751</u>

後附之附註係本合併財務報告之一部分。

董事長：黃永仁



經理人：陳美滿



會計主管：柯治宏



玉山金融控股股份有限公司及子公司

合併財務報告附註

民國 111 年及 110 年 1 月 1 日至 3 月 31 日

(僅經核閱，未依一般公認審計準則查核)

(金額除另予註明者外，係以新臺幣仟元為單位)

一、公司沿革

玉山金融控股股份有限公司（以下簡稱母公司或玉山金控）係由玉山商業銀行股份有限公司（以下簡稱玉山銀行）、玉山票券金融股份有限公司（以下簡稱玉山票券）與玉山綜合證券股份有限公司（以下簡稱玉山證券）依據金融控股公司法及其他有關法令規定以股份轉換方式，於 91 年 1 月 28 日成立之金融控股公司。母公司發行之股票並自同日起於臺灣證券交易所上市買賣。轉換後玉山銀行、玉山票券及玉山證券均為母公司百分之百控制持有之子公司。

母公司業務範圍為投資經主管機關核准之國內外金融相關事業及對被投資事業之管理。

玉山銀行主要營業項目為依銀行法規定得以經營之業務。玉山銀行信託部辦理銀行法及信託業法規定之信託投資業務之規劃、管理及營業。截至 111 年 3 月 31 日，計設有 152 個營業單位，包括營業部、國際事務部、信託部、信用卡暨支付金融事業處、國際金融業務分行、保險代理部、8 個國外分行及 138 個國內分行。

為整合金控資源，發揮經營績效，強化玉山銀行資本結構，並衡酌長期發展需要，玉山銀行及玉山票券於 95 年 8 月 25 日分別經董事會（代行股東會）決議辦理合併，本合併案係以 95 年 12 月 25 日為合併基準日，採吸收合併方式進行，以玉山銀行為合併後之存續公司，而以玉山票券為消滅公司。

玉山銀行分別於 101 年 11 月 3 日及 100 年 7 月 9 日概括承受保證責任嘉義第四信用合作社（以下簡稱嘉義四信）及有限責任竹南信用合作社（以下簡稱竹南信合社）之資產、負債及營業。

為擴大規模經濟、增進整合行銷、降低營運成本、發揮經營綜效，玉山銀行及玉山保險經紀人股份有限公司（以下簡稱玉山保險經紀人）於104年8月21日分別經董事會（代行股東會）決議辦理合併，本合併案係以105年3月25日為合併基準日，以玉山銀行為合併後之存續公司，而以玉山保險經紀人為消滅公司。

柬埔寨 Union Commercial Bank PLC.（以下簡稱聯合商業銀行）於83年3月設立營運，主要營業項目為依當地法令規定得以經營之業務。玉山銀行於102年8月28日取得聯合商業銀行70%股權，復於104年12月29日增加持股比例至75%，並於106年8月25日取得剩餘25%股權。

玉山銀行（中國）有限公司於105年1月取得金融監督管理委員會（以下簡稱金管會）及大陸地區中國銀行業監督管理委員會核准後成立，註冊資本為人民幣20億元，並於105年3月11日於中國深圳開業，主要營業項目為依大陸地區法令規定得以經營之業務。

玉山證券係綜合證券商，從事有價證券承銷、自營及經紀等業務，並於99年1月28日及103年6月4日經金管會分別核准經營期貨經紀及期貨自營業務，並分別自99年6月7日及103年6月12日開始經營期貨經紀業務及期貨自營業務。

玉山創業投資股份有限公司（以下簡稱玉山創投）主要業務為對國內外科技事業、國內一般製造業及國內外其他創業投資事業從事創業投資。

玉山銀行為拓展電子商務業務，於104年11月13日經董事會決議通過收購金財通商務科技服務股份有限公司股份計7,875仟股。是項收購案業經主管機關核准後於105年1月11日完成交割，並自取得控制日起將其併入合併財務報告。

金財通商務科技服務股份有限公司主要營業項目為資訊軟體零售、資訊軟體服務、資料處理服務、電子供應服務及企業經營顧問等業務。

母公司及子公司（以下簡稱本公司）111年及110年1月1日至3月31日之員工平均人數（不含玉山銀行（中國）有限公司、聯合商業銀行及金財通商務科技服務股份有限公司）分別為9,224人及9,508人；玉山銀行（中國）有限公司、聯合商業銀行及金財通商務科技服務股份有限公司於111年及110年1月1日至3月31日員工平均人數分別為967人及937人。

納入本合併財務報告編製主體之子公司、投資公司持股比率及子公司營業項目等相關資訊，請參閱附表一。

本公司係以公司內各個體營運所處主要經濟環境之貨幣（為功能性貨幣）衡量。本合併財務報告係以新臺幣表達。

## 二、通過財務報告之日期及程序

本合併財務報告於111年5月13日經提報玉山金控董事會後發布。

## 三、新發布及修訂準則及解釋之適用

- (一) 本公司首次適用金管會認可並發布生效之國際財務報導準則（IFRS）、國際會計準則（IAS）、解釋（IFRIC）及解釋公告（SIC）（以下稱「IFRSs」）之影響

首次適用修正後之金管會認可並發布生效之IFRSs將不致造成本公司會計政策之重大變動。

- (二) 本公司尚未適用國際會計準則理事會（IASB）已發布但尚未經金管會認可並發布生效之IFRSs

<u>新發布 / 修正 / 修訂準則及解釋</u>	<u>IASB發布之生效日(註1)</u>
IFRS 10及IAS 28之修正「投資者與其關聯企業或合資間之資產出售或投入」	未定
IFRS 17「保險合約」	2023年1月1日
IFRS 17之修正	2023年1月1日
IFRS 17之修正「初次適用IFRS 17及IFRS 9—比較資訊」	2023年1月1日
IAS 1之修正「負債分類為流動或非流動」	2023年1月1日
IAS 1之修正「會計政策之揭露」	2023年1月1日（註2）
IAS 8之修正「會計估計之定義」	2023年1月1日（註3）
IAS 12之修正「與單一交易所產生之資產及負債有關之遞延所得稅」	2023年1月1日（註4）

註 1：除另註明外，上述新發布／修正／修訂準則或解釋係於各該日期以後開始之年度報導期間生效。

註 2：於 2023 年 1 月 1 日以後開始之年度報導期間推延適用此項修正。

註 3：於 2023 年 1 月 1 日以後開始之年度報導期間所發生之會計估計變動及會計政策變動適用此項修正。

註 4：除於 2022 年 1 月 1 日就租賃及除役義務之暫時性差異認列遞延所得稅外，該修正係適用於 2022 年 1 月 1 日以後所發生之交易。

本公司評估上述修正對本公司並無重大影響，惟截至本合併財務報告通過發布日止，本公司仍持續評估其他準則、解釋之修正對財務狀況與財務績效之影響，相關影響待評估完成時予以揭露。

#### 四、重大會計政策之彙總說明

##### (一) 遵循聲明

本合併財務報告係依照金融控股公司財務報告編製準則、公開發行銀行財務報告編製準則、證券商財務報告編製準則、期貨商財務報告編製準則及經金管會認可並發布生效之 IAS 34「期中財務報導」編製。本合併財務報告並未包含整份年度合併財務報告所規定之所有 IFRSs 揭露資訊。

##### (二) 編製基礎

除按公允價值衡量之金融工具及按確定福利義務現值減計畫資產公允價值認列之淨確定福利負債（資產）外，本合併財務報告係依歷史成本基礎編製。

公允價值衡量依照相關輸入值之可觀察程度及重要性分為第 1 等級至第 3 等級：

1. 第 1 等級輸入值：係指於衡量日可取得之相同資產或負債於活躍市場之報價（未經調整）。
2. 第 2 等級輸入值：係指除第 1 等級之報價外，資產或負債直接（亦即價格）或間接（亦即由價格推導而得）之可觀察輸入值。
3. 第 3 等級輸入值：係指資產或負債之不可觀察之輸入值。

### (三) 合併基礎

本合併財務報告係包含母公司及由母公司所控制個體（包括玉山銀行及子公司聯合商業銀行、玉山銀行（中國）有限公司與金財通商務科技服務股份有限公司、玉山證券及子公司玉山證券投資顧問股份有限公司（以下簡稱玉山投顧）及玉山創投）之財務報告。

母公司及子公司係採用一致之會計政策。

本公司於編製合併財務報告時，各個體間之交易、帳戶餘額、收益及費損於合併時全數予以銷除。另玉山銀行財務報告包括玉山銀行國內外總分行及國際金融業務分行之帳目。國內外總分行及國際金融業務分行間之內部往來及聯行往來等帳目均於彙編財務報告時互相沖減。

子公司之綜合損益總額係歸屬至母公司業主及非控制權益，即使非控制權益因而成為虧損餘額。

### (四) 其他重大會計政策

除下列說明外，請參閱 110 年度合併財務報告之重大會計政策彙總說明。

#### 1. 退職後福利

期中期間確定福利退休計畫之退休金成本係採用前一年度結束日依精算決定之退休金成本率，以年初至當期末為基礎計算，並針對本期之重大市場波動，及重大計畫修正、清償或其他重大一次性事項加以調整。

#### 2. 所得稅

所得稅費用係當期所得稅及遞延所得稅之總和。期中期間之所得稅係以年度為基礎進行評估，以預期年度總盈餘所適用之稅率，就期中稅前利益予以計算。

### 五、重大會計判斷、估計及假設不確定性之主要來源

本合併財務報告所採用之重大會計判斷、估計及假設不確定性主要來源與 110 年度合併財務報告相同，相關說明請參閱 110 年度合併財務報告附註五。



本公司將新型冠狀病毒肺炎疫情近期之發展及對經濟環境可能之影響，納入對現金流量推估、成長率、折現率、獲利能力等相關重大會計估計之考量，管理階層將持續檢視估計與基本假設。若估計之修正僅影響當期，則於修正當期認列；若會計估計之修正同時影響當期及未來期間，則於估計修正當期及未來期間認列。

#### 六、現金及約當現金

	111年3月31日	110年12月31日	110年3月31日
庫存現金及週轉金	\$ 15,236,917	\$ 17,692,744	\$ 16,064,003
待交換票據	2,321,869	7,259,513	1,816,630
存放同業	65,754,799	60,156,212	30,508,850
運送中現金	1,177	146,713	835
	<u>83,314,762</u>	<u>85,255,182</u>	<u>48,390,318</u>
減：備抵呆帳	( <u>31,398</u> )	( <u>17,881</u> )	( <u>28,551</u> )
	<u>\$ 83,283,364</u>	<u>\$ 85,237,301</u>	<u>\$ 48,361,767</u>

合併現金流量表於111年及110年3月31日之現金及約當現金餘額與合併資產負債表之相關項目調節請參閱合併現金流量表。110年12月31日之調節如下：

	110年12月31日
合併資產負債表帳列之現金及約當現金	\$ 85,237,301
符合國際會計準則第七號現金及約當現金定義之存放央行及拆借金融同業	<u>19,474,924</u>
合併現金流量表現金及約當現金餘額	<u>\$104,712,225</u>

#### 七、存放央行及拆借金融同業

	111年3月31日	110年12月31日	110年3月31日
存款準備金—甲戶	\$ 31,001,982	\$ 29,641,472	\$ 11,836,364
存款準備金—乙戶	58,027,098	56,784,785	54,240,559
存款準備金—外幣存款戶	758,483	733,759	641,947
存放央行—其他	16,326,987	16,141,834	14,366,402
轉存央行國庫機關專戶存款	7,368	7,217	7,401
拆放銀行同業	<u>18,955,850</u>	<u>22,107,264</u>	<u>13,497,410</u>
	<u>125,077,768</u>	<u>125,416,331</u>	<u>94,590,083</u>
減：備抵呆帳	( <u>54,360</u> )	( <u>45,803</u> )	( <u>23,690</u> )
	<u>\$125,023,408</u>	<u>\$125,370,528</u>	<u>\$ 94,566,393</u>

上列存款準備金係依法就每月應提存法定準備金之各項存款之平均餘額，按法定準備率計算提存於中央銀行指定之存款準備金帳戶，其中存款準備金乙戶依規定非於每月調整存款準備金時不得動用，其餘則可隨時動用。

轉存央行國庫機關專戶存款係玉山銀行依「中央銀行委託金融機構辦理國庫事務要點」規定，將代收受國庫機關專戶存款之百分之六十轉存中央銀行，不得動用。

存款準備金質押之資訊，請參閱附註四一。

#### 八、透過損益按公允價值衡量之金融工具

	111年3月31日	110年12月31日	110年3月31日
<u>強制透過損益按公允價值衡</u>			
<u>量之金融資產</u>			
可轉讓定期存單	\$ 117,228,558	\$ 150,682,911	\$ 388,490,355
商業本票	86,552,259	102,968,285	83,920,750
國庫券	21,964,613	16,974,413	25,848,948
公司債	68,632,799	69,377,840	78,416,571
金融債券	48,986,628	49,211,752	55,605,463
政府公債	727,850	49,413	-
股票	5,657,695	5,442,178	5,564,418
基金	604,626	579,729	393,967
營業證券—自營部	594,261	400,507	486,938
營業證券—承銷部	94,259	88,941	205,076
基金受益憑證	-	-	19,891
外匯換匯合約	23,962,005	6,795,858	10,674,645
利率交換合約	12,338,694	6,854,657	7,535,227
外匯選擇權合約	1,111,622	862,308	446,773
遠期外匯合約	333,726	191,105	213,050
期貨交易保證金—自有資金	313,929	219,486	203,108
無本金交割遠期外匯合約	1,062,043	436,564	191,262
換匯換利合約	64,364	250,343	158,752
金屬商品交換合約	3,112	3,246	1,704
	<u>\$ 390,233,043</u>	<u>\$ 411,389,536</u>	<u>\$ 658,376,898</u>
<u>持有供交易之金融負債</u>			
外匯換匯合約	\$ 16,800,721	\$ 8,704,446	\$ 8,267,180
利率交換合約	8,708,122	3,343,434	5,239,545
外匯選擇權合約	1,712,072	1,012,080	594,597
遠期外匯合約	374,462	237,722	153,845

(接次頁)

(承前頁)

	111年3月31日	110年12月31日	110年3月31日
換匯換利合約	\$ 534,987	\$ 118,998	\$ 154,722
無本金交割遠期外匯合約	688,599	332,445	120,400
金屬商品交換合約	-	622	20,219
信用違約交換合約	17,939	-	99
利率選擇權合約	39,978	-	-
借 券	34,614	-	-
	<u>28,911,494</u>	<u>13,749,747</u>	<u>14,550,607</u>
<u>指定透過損益按公允價值衡</u>			
<u>量之金融負債</u>			
金融債券(附註二七)	46,595,879	47,449,715	47,795,310
	<u>\$ 75,507,373</u>	<u>\$ 61,199,462</u>	<u>\$ 62,345,917</u>

強制透過損益按公允價值衡量之金融資產質押之資訊，請參閱附註四一。

母公司 111 年 3 月 31 日暨 110 年 12 月 31 日及 3 月 31 日皆無尚未到期之衍生性商品合約金額(名目本金)。

玉山銀行從事衍生性金融商品交易之目的，主要係為配合客戶交易之需求並用以軋平玉山銀行之部位、降低外幣資產負債因匯率及利率波動所產生之風險暨債券投資到期之信用風險等。

玉山銀行於 111 年 3 月 31 日暨 110 年 12 月 31 日及 3 月 31 日尚未到期之衍生性商品合約金額(名目本金)如下：

	111年3月31日	110年12月31日	110年3月31日
外匯換匯合約	\$1,835,246,290	\$1,726,383,860	\$1,110,782,387
利率交換合約	742,828,344	556,286,337	613,633,235
外匯選擇權合約	231,136,823	203,125,623	111,783,268
利率選擇權合約	5,000,000	-	-
遠期外匯合約	34,895,647	28,730,324	24,042,357
無本金交割遠期外匯合約	54,591,992	70,101,658	20,502,730
換匯換利合約	23,205,154	25,804,441	19,297,188
金屬商品交換合約	71,203	74,842	266,171
信用違約交換合約	1,519,610	-	38,643

玉山銀行於 111 年 3 月 31 日暨 110 年 12 月 31 日及 3 月 31 日尚  
未平倉之期貨交易情形列示如下：

111 年 3 月 31 日

項 目	交 易 種 類	未 平 倉 部 位		合 約 金 額 或 支 付 ( 收 取 ) 之 權 利 金	公 允 價 值
		買 / 賣 方	契 約 數		
期貨契約	商品期貨	買 方	1	\$ 2,708	\$ 2,972
	商品期貨	賣 方	26	73,965	77,230
	利率期貨	買 方	30	85,866	116,147
	利率期貨	賣 方	100	572,440	606,563

110 年 12 月 31 日

項 目	交 易 種 類	未 平 倉 部 位		合 約 金 額 或 支 付 ( 收 取 ) 之 權 利 金	公 允 價 值
		買 / 賣 方	契 約 數		
期貨契約	商品期貨	買 方	10	\$ 39,230	\$ 41,550
	商品期貨	賣 方	32	77,430	82,379

110 年 3 月 31 日

項 目	交 易 種 類	未 平 倉 部 位		合 約 金 額 或 支 付 ( 收 取 ) 之 權 利 金	公 允 價 值
		買 / 賣 方	契 約 數		
期貨契約	商品期貨	買 方	54	\$ 270,811	\$ 282,631

截至 111 年 3 月 31 日暨 110 年 12 月 31 日及 3 月 31 日，玉山證  
券之期貨交易保證金餘額分別為 216,458 仟元、162,523 仟元及 160,504  
仟元。

玉山證券於 111 年 3 月 31 日暨 110 年 12 月 31 日及 3 月 31 日尚  
未平倉之期貨及選擇權交易情形列示如下：

111 年 3 月 31 日

項 目	交 易 種 類	買 / 賣 方	契 約 數	合 約 金 額 或 支 付 ( 收 取 ) 之 權 利 金	公 允 價 值
	個股期貨類期貨契約	買 方	23	1,318	1,371

110年12月31日

項	目	交	易	種	類	買／賣方	契	約	數	合約金額或		
										之	權利金	公
期貨契約						買	方	250	\$	9,589	\$	9,800
						賣	方	699		32,013		32,014

110年3月31日

項	目	交	易	種	類	買／賣方	契	約	數	合約金額或		
										之	權利金	公
期貨契約						買	方	7	\$	13,095	\$	13,138
						賣	方	7		9,170		9,426

玉山證券 111 年及 110 年 1 月 1 日至 3 月 31 日因從事期貨及選擇權業務交易所產生之期貨契約損益及選擇權交易損益，列示如下：

	111年1月1日至3月31日		110年1月1日至3月31日	
	期貨契約 利益(損失)	選擇權交易 利益(損失)	期貨契約 利益(損失)	選擇權交易 利益(損失)
非避險已實現	\$ 13,201	\$ -	\$ 3,215	\$ -
非避險未實現	( 128)	-	( 320)	-
	<u>\$ 13,073</u>	<u>\$ -</u>	<u>\$ 2,895</u>	<u>\$ -</u>

九、透過其他綜合損益按公允價值衡量之金融資產

	111年3月31日	110年12月31日	110年3月31日
透過其他綜合損益按公允價值 衡量之權益工具投資	\$ 22,799,811	\$ 21,054,970	\$ 14,742,969
透過其他綜合損益按公允價值 衡量之債務工具投資	<u>327,179,630</u>	<u>312,344,729</u>	<u>295,087,716</u>
	<u>\$ 349,979,441</u>	<u>\$ 333,399,699</u>	<u>\$ 309,830,685</u>

(一) 透過其他綜合損益按公允價值衡量之權益工具投資

	111年3月31日	110年12月31日	110年3月31日
權益工具投資			
上市(櫃)及興櫃股 票	\$ 21,370,730	\$ 19,621,701	\$ 13,423,812
未上市(櫃)股票	<u>1,429,081</u>	<u>1,433,269</u>	<u>1,319,157</u>
	<u>\$ 22,799,811</u>	<u>\$ 21,054,970</u>	<u>\$ 14,742,969</u>

本公司持有之部分權益工具投資係為策略性投資且非為交易目的或預期透過長期投資獲利所持有，故已指定為透過其他綜合損益按公允價值衡量。

本公司於 111 年及 110 年 1 月 1 日至 3 月 31 日因管理投資部位之報酬及風險，故分別按公允價值 2,994,220 仟元及 861,973 仟元出售指定透過其他綜合損益按公允價值衡量之股票，相關其他權益—透過其他綜合損益按公允價值衡量之金融資產未實現評價利益分別為 483,003 仟元及 510,206 仟元則轉入保留盈餘。

本公司於 111 年及 110 年 1 月 1 日至 3 月 31 日因上列指定為透過其他綜合損益按公允價值衡量之權益工具投資認列之股利收入分別為 35,659 仟元及 7,512 仟元，其中截至 111 年及 110 年 3 月 31 日仍持有者有關之金額分別為 35,659 仟元及 7,512 仟元。

(二) 透過其他綜合損益按公允價值衡量之債務工具投資

	<u>111年3月31日</u>	<u>110年12月31日</u>	<u>110年3月31日</u>
債務工具投資			
金融債券	\$ 159,900,489	\$ 146,330,146	\$ 135,692,301
政府公債	60,858,146	59,836,806	90,190,016
公司債	98,929,614	98,257,668	58,634,829
國外機構發行債券	7,202,557	7,632,511	9,282,745
可轉讓定期存單	288,824	278,728	857,929
轉貼現票據	-	8,870	429,896
	<u>\$ 327,179,630</u>	<u>\$ 312,344,729</u>	<u>\$ 295,087,716</u>

本公司於 111 年 3 月 31 日暨 110 年 12 月 31 日及 3 月 31 日透過其他綜合損益按公允價值衡量之債務工具投資中，已供作附買回條件交易之帳面金額分別為 19,231,594 仟元、17,043,122 仟元及 14,108,454 仟元。

透過其他綜合損益按公允價值衡量之債務工具投資相關信用風險管理及減損評估資訊，請參閱附註四四。

透過其他綜合損益按公允價值衡量之債務工具投資質押之資訊，請參閱附註四一。

十、按攤銷後成本衡量之債務工具投資

	111年3月31日	110年12月31日	110年3月31日
國外機構發行債券	\$ 14,400,149	\$ 12,518,061	\$ 11,079,772
金融債券	38,603,729	29,132,322	9,919,534
公司債	12,096,184	10,459,485	1,815,170
可轉讓定期存單	257,931,220	256,124,601	128,390
政府公債	3,083,186	-	-
證券化商品	234,900	-	-
	<u>326,349,368</u>	<u>308,234,469</u>	<u>22,942,866</u>
減：備抵損失	( <u>21,715</u> )	( <u>15,234</u> )	( <u>4,142</u> )
	<u>\$ 326,327,653</u>	<u>\$ 308,219,235</u>	<u>\$ 22,938,724</u>

本公司於 111 年 3 月 31 日及 110 年 12 月 31 日按攤銷後成本衡量之債務工具投資中，已供作附買回條件交易之帳面金額分別為 1,097,963 仟元及 911,582 仟元。

按攤銷後成本衡量之債務工具投資相關信用風險管理及減損評估資訊，請參閱附註四四。

按攤銷後成本衡量之債務工具投資質押之資訊，請參閱附註四一。

十一、附賣回票券及債券投資

本公司於 111 年及 110 年 3 月 31 日以附賣回為條件買入之票債券分別為 1,475,466 仟元及 3,481,813 仟元，經約定應於期後分別以 1,476,043 仟元及 3,482,218 仟元陸續賣回。

十二、應收款項－淨額

	111年3月31日	110年12月31日	110年3月31日
應收信用卡款項	\$ 76,520,431	\$ 83,514,302	\$ 75,099,702
應收承購帳款－無追索權	13,574,510	12,904,407	10,119,617
應收證券融資款	8,503,629	8,852,106	7,480,836
應收利息	5,115,465	4,898,335	3,972,155
應收帳款	6,073,403	1,864,600	3,326,341
應收交割帳款	4,402,098	4,475,801	6,680,134
應收承兌票款	1,194,908	1,342,125	1,739,797
應收證券借貸款項	1,614,364	1,388,096	1,089,750
交割代價	1,274,521	798,287	-
應收數位振興券兌付款項	237,267	4,159,925	-
其他	<u>2,503,995</u>	<u>2,295,663</u>	<u>2,190,927</u>
	<u>121,014,591</u>	<u>126,493,647</u>	<u>111,699,259</u>
減：備抵呆帳	( <u>1,807,329</u> )	( <u>2,081,523</u> )	( <u>1,853,120</u> )
	<u>\$ 119,207,262</u>	<u>\$ 124,412,124</u>	<u>\$ 109,846,139</u>

本公司應收款項備抵呆帳變動情形如下：

111年1月1日至3月31日

	12個月預期 信用損失	存續期間 預期信用損失	存續期間 預期信用損失 (信用減損 金融資產)	依國際財務 報導準則第9號 規定提列之 減損小計	依 法 令 規定提列之 減損差異	合 計
111年1月1日餘額	\$ 53,702	\$ 6,430	\$ 354,738	\$ 414,870	\$ 1,666,653	\$ 2,081,523
因期初已認列之金融工具所 產生之變動：						
一轉為存續期間預期信用損 失	( 103)	1,262	( 1,159)	-	-	-
一轉為信用減損金融資產	( 110)	( 2,732)	2,842	-	-	-
一轉為12個月預期信用損 失	5,281	( 2,731)	( 2,550)	-	-	-
於當期除列之金融資產	( 1,479)	( 160)	( 8,861)	( 10,500)	-	( 10,500)
購入或創始之新金融資產	2,590	585	4,469	7,644	-	7,644
依法令規定提列之減損差異	-	-	-	-	( 420,542)	( 420,542)
轉銷呆帳	-	-	( 79,519)	( 79,519)	-	( 79,519)
轉銷呆帳後收回數	-	-	116,021	116,021	-	116,021
模型/風險參數之改變	43,399	20,019	45,961	109,379	-	109,379
匯兌及其他變動	24	4	388	416	2,907	3,323
111年3月31日餘額	\$ 103,304	\$ 22,677	\$ 432,330	\$ 558,311	\$ 1,249,018	\$ 1,807,329

110年1月1日至3月31日

	12個月預期 信用損失	存續期間 預期信用損失	存續期間 預期信用損失 (信用減損 金融資產)	依國際財務 報導準則第9號 規定提列之 減損小計	依 法 令 規定提列之 減損差異	合 計
110年1月1日餘額	\$ 180,954	\$ 25,811	\$ 369,808	\$ 576,573	\$ 1,272,922	\$ 1,849,495
因期初已認列之金融工具所 產生之變動：						
一轉為存續期間預期信用損 失	( 429)	1,011	( 582)	-	-	-
一轉為信用減損金融資產	( 463)	( 12,842)	13,305	-	-	-
一轉為12個月預期信用損 失	13,107	( 9,887)	( 3,220)	-	-	-
於當期除列之金融資產	( 5,000)	( 612)	( 6,556)	( 12,168)	-	( 12,168)
購入或創始之新金融資產	1,874	94	605	2,573	-	2,573
依法令規定提列之減損差異	-	-	-	-	132,856	132,856
轉銷呆帳	-	-	( 109,917)	( 109,917)	-	( 109,917)
轉銷呆帳後收回數	-	-	112,314	112,314	-	112,314
模型/風險參數之改變	( 141,533)	5,652	14,586	( 121,295)	-	( 121,295)
匯兌及其他變動	5	-	( 354)	( 349)	( 389)	( 738)
110年3月31日餘額	\$ 48,515	\$ 9,227	\$ 389,989	\$ 447,731	\$ 1,405,389	\$ 1,853,120



本公司應收款項總帳面金額變動情形如下：

111年1月1日至3月31日

	12個月預期 信用損失	存續期間 預期信用損失	存續期間預期 信用損失(信用 減損金融資產)	合 計
111年1月1日餘額	\$ 123,745,609	\$ 133,734	\$ 2,614,304	\$ 126,493,647
一轉為存續期間預期信用 損失	( 144,632)	146,488	( 1,856)	-
一轉為信用減損金融資產	( 163,511)	( 53,541)	217,052	-
一轉為12個月預期信用損 失	69,164	( 59,100)	( 10,064)	-
於當期除列之金融資產	( 34,986,502)	( 4,489)	( 169,457)	( 35,160,448)
購入或創始之新金融資產	29,666,934	9,673	48,994	29,725,601
轉銷呆帳	-	-	( 79,519)	( 79,519)
匯兌及其他變動	35,232	41	37	35,310
111年3月31日餘額	<u>\$ 118,222,294</u>	<u>\$ 172,806</u>	<u>\$ 2,619,491</u>	<u>\$ 121,014,591</u>

110年1月1日至3月31日

	12個月預期 信用損失	存續期間 預期信用損失	存續期間預期 信用損失(信用 減損金融資產)	合 計
110年1月1日餘額	\$ 115,718,626	\$ 159,613	\$ 2,657,467	\$ 118,535,706
一轉為存續期間預期信用 損失	( 173,309)	174,324	( 1,015)	-
一轉為信用減損金融資產	( 236,932)	( 75,400)	312,332	-
一轉為12個月預期信用損 失	74,445	( 63,212)	( 11,233)	-
於當期除列之金融資產	( 33,966,742)	( 6,660)	( 163,581)	( 34,136,983)
購入或創始之新金融資產	27,386,182	5,743	27,675	27,419,600
轉銷呆帳	-	-	( 109,917)	( 109,917)
匯兌及其他變動	( 9,149)	2	-	( 9,147)
110年3月31日餘額	<u>\$ 108,793,121</u>	<u>\$ 194,410</u>	<u>\$ 2,711,728</u>	<u>\$ 111,699,259</u>

十三、貼現及放款－淨額

	111年3月31日	110年12月31日	110年3月31日
短期放款	\$ 303,436,441	\$ 309,127,045	\$ 283,116,815
中期放款	466,824,634	436,923,515	388,199,892
長期放款	1,074,835,303	1,040,601,661	962,362,529
催收款項	2,292,521	2,189,227	2,203,044
押匯及貼現	<u>1,942,988</u>	<u>1,857,307</u>	<u>1,917,540</u>
	1,849,331,887	1,790,698,755	1,637,799,820
減：備抵呆帳	( 23,028,891)	( 22,123,971)	( 20,252,594)
折溢價調整數	<u>41,079</u>	<u>66,457</u>	<u>( 53,543)</u>
	<u>\$ 1,826,344,075</u>	<u>\$ 1,768,641,241</u>	<u>\$ 1,617,493,683</u>

貼現及放款質押之資訊，請參閱附註四一。

玉山銀行於 111 年 3 月 31 日暨 110 年 12 月 31 日及 3 月 31 日已停止對內計息之放款及其他授信款項餘額分別為 2,236,097 仟元、2,134,217 仟元及 2,203,044 仟元。玉山銀行 111 年及 110 年 1 月 1 日至 3 月 31 日對內未計提利息收入之金額分別為 8,353 仟元及 9,621 仟元。

本公司貼現及放款備抵呆帳變動情形如下：

### 111 年 1 月 1 日至 3 月 31 日

	12 個月預期 信用損失	存續期間 預期信用損失	存續期間 預期信用損失 (信用減損 金融資產)	依國際財務 報導準則第9號 規定提列之 減損小計	依 法 令 規 定 提 列 之 減 損 差 異	合 計
111 年 1 月 1 日餘額	\$ 1,107,559	\$ 1,159,549	\$ 2,685,341	\$ 4,952,449	\$ 17,171,522	\$ 22,123,971
因期初已認列之金融工具所 產生之變動：						
一轉為存續期間預期信用損 失	( 4,308 )	12,002	( 7,694 )	-	-	-
一轉為信用減損金融資產	( 907 )	( 68,474 )	69,381	-	-	-
一轉為 12 個月預期信用損失	39,860	( 26,517 )	( 13,343 )	-	-	-
於當期除列之金融資產	( 70,072 )	( 9,327 )	( 109,560 )	( 188,959 )	-	( 188,959 )
購入或創始之新金融資產	196,790	16,963	78,900	292,653	-	292,653
依法令規定提列之減損差異	-	-	-	-	371,131	371,131
轉銷呆帳後收回數	-	-	175,044	175,044	-	175,044
模型/風險參數之改變	398,499	( 178,505 )	( 59,355 )	160,639	-	160,639
匯兌及其他變動	11,705	150	9	11,864	82,548	94,412
111 年 3 月 31 日餘額	\$ 1,679,126	\$ 905,841	\$ 2,818,723	\$ 5,403,690	\$ 17,625,201	\$ 23,028,891

### 110 年 1 月 1 日至 3 月 31 日

	12 個月預期 信用損失	存續期間 預期信用損失	存續期間 預期信用損失 (信用減損 金融資產)	依國際財務 報導準則第9號 規定提列之 減損小計	依 法 令 規 定 提 列 之 減 損 差 異	合 計
110 年 1 月 1 日餘額	\$ 3,536,235	\$ 1,092,418	\$ 3,728,502	\$ 8,357,155	\$ 12,251,566	\$ 20,608,721
因期初已認列之金融工具所 產生之變動：						
一轉為存續期間預期信用損 失	( 23,178 )	54,819	( 31,641 )	-	-	-
一轉為信用減損金融資產	( 3,151 )	( 134,023 )	137,174	-	-	-
一轉為 12 個月預期信用損失	391,132	( 364,107 )	( 27,025 )	-	-	-
於當期除列之金融資產	( 175,314 )	( 43,659 )	( 261,315 )	( 480,288 )	-	( 480,288 )
購入或創始之新金融資產	80,822	41,963	78,652	201,437	-	201,437
依法令規定提列之減損差異	-	-	-	-	3,005,531	3,005,531
轉銷呆帳	-	-	( 362,514 )	( 362,514 )	-	( 362,514 )
轉銷呆帳後收回數	-	-	295,605	295,605	-	295,605
模型/風險參數之改變	( 2,965,683 )	229,718	( 276,600 )	( 3,012,565 )	-	( 3,012,565 )
匯兌及其他變動	( 196 )	( 290 )	( 105 )	( 591 )	( 2,742 )	( 3,333 )
110 年 3 月 31 日餘額	\$ 840,667	\$ 876,839	\$ 3,280,733	\$ 4,998,239	\$ 15,254,355	\$ 20,252,594

本公司貼現及放款總帳面金額變動情形如下：

111年1月1日至3月31日

	12個月預期信用 損 失	存 續 期 間 預 期 信 用 損 失	存 續 期 間 預 期 信 用 損 失 ( 信 用 減 損 金 融 資 產 )	合 計
111年1月1日餘額	\$ 1,776,479,581	\$ 6,530,761	\$ 7,688,413	\$ 1,790,698,755
—轉為存續期間預期 信用損失	( 969,808)	1,052,145	( 82,337)	-
—轉為信用減損金融 資產	( 515,930)	( 253,349)	769,279	-
—轉為12個月預期 信用損失	278,085	( 96,300)	( 181,785)	-
於當期除列之金融資 產	( 269,722,941)	( 552,945)	( 473,126)	( 270,749,012)
購入或創始之新金融 資產	327,143,019	243,282	178,750	327,565,051
匯兌及其他變動	<u>1,812,620</u>	<u>4,417</u>	<u>56</u>	<u>1,817,093</u>
111年3月31日餘額	<u>\$ 1,834,504,626</u>	<u>\$ 6,928,011</u>	<u>\$ 7,899,250</u>	<u>\$ 1,849,331,887</u>

110年1月1日至3月31日

	12個月預期信用 損 失	存 續 期 間 預 期 信 用 損 失	存 續 期 間 預 期 信 用 損 失 ( 信 用 減 損 金 融 資 產 )	合 計
110年1月1日餘額	\$ 1,628,484,018	\$ 4,313,659	\$ 8,238,531	\$ 1,641,036,208
—轉為存續期間預期 信用損失	( 1,480,125)	1,640,927	( 160,802)	-
—轉為信用減損金融 資產	( 497,880)	( 529,986)	1,027,866	-
—轉為12個月預期 信用損失	1,000,335	( 856,155)	( 144,180)	-
於當期除列之金融資 產	( 258,624,750)	( 785,545)	( 778,201)	( 260,188,496)
購入或創始之新金融 資產	257,293,228	232,341	122,368	257,647,937
轉銷呆帳	-	-	( 362,514)	( 362,514)
匯兌及其他變動	<u>( 332,237)</u>	<u>( 504)</u>	<u>( 574)</u>	<u>( 333,315)</u>
110年3月31日餘額	<u>\$ 1,625,842,589</u>	<u>\$ 4,014,737</u>	<u>\$ 7,942,494</u>	<u>\$ 1,637,799,820</u>

本公司 111 年及 110 年 1 月 1 日至 3 月 31 日呆帳費用、承諾及保證責任準備提存（迴轉）之明細如下：

	111年1月1日 至3月31日	110年1月1日 至3月31日
存放金融同業備抵呆帳提列數	\$ 12,635	\$ 9,860
拆借金融同業備抵呆帳提列（沖回）數	6,843	( 74,202)
應收款項備抵呆帳提列（沖回）數	( 314,019)	1,966
貼現及放款備抵呆帳提列（沖回）數	635,464	( 285,885)
非放款轉列之催收款項備抵呆帳沖回數	( 829)	( 1,731)
買入匯款備抵呆帳沖回數	( 10)	-
保證責任準備沖回數	( 1,114)	( 8,915)
融資承諾準備提列數	5,294	1,018
	<u>\$ 344,264</u>	<u>(\$ 357,889)</u>

玉山銀行 111 年 3 月 31 日暨 110 年 12 月 31 日及 3 月 31 日對授信資產備抵呆帳提存率皆符合金管會對銀行辦理對大陸地區授信第一類餘額（含短期貿易融資）及辦理購置住宅加計修繕貸款及建築貸款第一類餘額，備抵呆帳提存比率應至少達百分之一點五之要求。

#### 十四、參與未納入合併財務報告之結構型個體

(一) 玉山銀行持有下列未納入合併財務報告之結構型個體之權益，該等結構型個體之資金係來自玉山銀行與外部第三方：

結構型個體之類型	性質及目的	玉山銀行擁有之權益
資產證券化商品及資產擔保之放款	投資資產證券化商品及資產擔保之放款，從而獲得投資利益。	投資該等個體所發行之資產基礎證券及放款本金。

(二) 玉山銀行於 111 年 3 月 31 日所認列與未納入合併財務報告之結構型個體權益有關之資產帳面金額如下：

	111年3月31日
資產證券化商品及資產擔保之放款	
按攤銷後成本衡量之債務工具投資	\$ 232,585
貼現及放款	789,256
	<u>\$ 1,021,841</u>

自該等個體損失之最大曝險金額即為所持有資產之帳面金額。

#### 十五、其他金融資產－淨額

	111年3月31日	110年12月31日	110年3月31日
非放款轉列之催收款項	\$ 198,272	\$ 199,102	\$ 201,897
減：備抵呆帳	( 198,272)	( 199,102)	( 201,897)
非放款轉列之催收款項－淨額	-	-	-
存放金融同業	6,583,513	7,271,791	4,035,864
客戶保證金專戶	1,804,495	1,818,678	1,587,951
其他	76,939	7	-
	<u>\$ 8,464,947</u>	<u>\$ 9,090,476</u>	<u>\$ 5,623,815</u>

客戶保證金專戶明細如下：

	111年3月31日	110年12月31日	110年3月31日
銀行存款	\$ 1,072,284	\$ 859,884	\$ 748,821
期貨結算機構	732,211	958,794	839,130
	<u>\$ 1,804,495</u>	<u>\$ 1,818,678</u>	<u>\$ 1,587,951</u>
客戶保證金專戶餘額	\$ 1,804,495	\$ 1,818,678	\$ 1,587,951
減：手續費收入待轉出	( 632)	( 410)	( 692)
期交稅待轉出	( 313)	( 162)	( 246)
暫收款	( 1,050)	( 952)	( 1,081)
期貨交易人權益(附註三一)	<u>\$ 1,802,500</u>	<u>\$ 1,817,154</u>	<u>\$ 1,585,932</u>

本公司帳列其他金融資產之存放金融同業係包含作為向其他金融機構融資之擔保品、經營業務之準備金或擔保品與原始到期日超過 3 個月之定期存款。

#### 十六、投資性不動產－淨額

	111年3月31日	110年12月31日	110年3月31日
土地	\$ 208,876	\$ 203,085	\$ 203,085
房屋及建築	1,647,247	1,603,689	1,597,500
使用權資產	48,006	48,269	-
	<u>\$ 1,904,129</u>	<u>\$ 1,855,043</u>	<u>\$ 1,800,585</u>

投資性不動產中之使用權資產係本公司將所取得之部分地上權及其地上建物以營業租賃方式轉租。

除折舊費用外，本公司之投資性不動產於 111 年及 110 年 1 月 1 日至 3 月 31 日並未發生重大增添、處分及減損情形。

本公司之投資性不動產（不含土地）係以直線基礎按 25 至 50 年計提折舊。

本公司之投資性不動產於 111 年 3 月 31 日暨 110 年 12 月 31 日及 3 月 31 日之公允價值分別為 2,941,280 仟元、2,847,699 仟元及 2,665,922 仟元，公允價值屬第 3 等級，係由外部不動產估價師聯合事務所（非關係人之獨立估價師）採用折現現金流量分析法及外部估價公司與本公司內部估價中心以比較標的價格為基礎，經比較、分析及調整後推算勘估標的價格之比較法評估之金額。

本公司投資性不動產之收益列示如下：

	111年1月1日 至3月31日	110年1月1日 至3月31日
投資性不動產之租金收入	\$ 8,286	\$ 7,851
當期產生租金收入之投資性不動產所發生之直接營運費用	( 13,134)	( 12,578)
未產生租金收入之投資性不動產所發生之直接營運費用	( 138)	( 138)
	<u>(\$ 4,986)</u>	<u>(\$ 4,865)</u>

本公司出租本公司擁有之投資性不動產，而與他公司或個人分別簽訂若干租賃契約，係屬營業租賃，租金係按實際承租坪數計算並按月、季或每半年收取一次，承租人於租賃期間結束時，對該不動產不具有優惠承購權。本公司 111 年 3 月 31 日暨 110 年 12 月 31 日及 3 月 31 日依約已收取保證金分別為 12,799 仟元、12,344 仟元及 12,157 仟元（帳列存入保證金）。以營業租賃出租投資性不動產之未來將收取之租賃給付總額如下：

	111年3月31日	110年12月31日	110年3月31日
第 1 年	\$ 53,053	\$ 49,064	\$ 46,828
第 2 年	40,048	41,311	10,871
第 3 年	37,199	35,835	10,117
第 4 年	1,760	8,609	9,391
第 5 年	720	720	1,040
	<u>\$ 132,780</u>	<u>\$ 135,539</u>	<u>\$ 78,247</u>

十七、不動產及設備－淨額

	111年3月31日	110年12月31日	110年3月31日
每一類別之帳面金額			
土地	\$ 14,684,043	\$ 14,693,991	\$ 14,523,447
房屋及建築	12,884,595	12,994,887	9,707,562
電腦設備	2,872,046	2,994,141	2,779,187
交通及運輸設備	389,107	402,706	417,988
雜項設備	1,466,054	1,401,468	1,415,378
預付房地及設備款	<u>1,781,690</u>	<u>1,394,275</u>	<u>7,226,945</u>
	<u>\$ 34,077,535</u>	<u>\$ 33,881,468</u>	<u>\$ 36,070,507</u>

	土	地	房屋及建築	電腦設備	交通及運輸 設備	雜項設備	預付房地 及設備款	合	計
成本									
111年1月1日餘額	\$14,693,991	\$18,804,234	\$ 7,243,409	\$ 972,460	\$ 4,164,905	\$ 1,394,275	\$ 47,273,274		
增添	-	2,836	69,276	4,957	68,348	492,687	638,104		
處分	( 14,026)	( 24,594)	( 39,223)	( 12,261)	( 91,941)	-	( 182,045)		
淨兌換差額	9,869	69,585	13,476	2,344	26,416	3,110	124,800		
重分類及其他	( 5,791)	( 2,273)	7,182	55	46,519	( 108,382)	( 62,690)		
111年3月31日餘額	<u>\$14,684,043</u>	<u>\$18,849,788</u>	<u>\$ 7,294,120</u>	<u>\$ 967,555</u>	<u>\$ 4,214,247</u>	<u>\$ 1,781,690</u>	<u>\$47,791,443</u>		
110年1月1日餘額	\$14,554,054	\$15,090,138	\$ 6,627,046	\$ 966,480	\$ 4,027,998	\$ 4,125,374	\$45,391,090		
增添	-	5,546	65,358	6,748	22,411	3,248,761	3,348,824		
處分	( 30,809)	( 36,368)	( 37,552)	( 6,235)	( 4,006)	-	( 114,970)		
淨兌換差額	202	( 10,518)	( 2,486)	( 709)	( 5,108)	( 133)	( 18,752)		
重分類及其他	-	3,555	25,073	-	17,688	( 147,057)	( 100,741)		
110年3月31日餘額	<u>\$14,523,447</u>	<u>\$15,052,353</u>	<u>\$ 6,677,439</u>	<u>\$ 966,284</u>	<u>\$ 4,058,983</u>	<u>\$ 7,226,945</u>	<u>\$48,505,451</u>		

	土	地	房屋及建築	電腦設備	交通及運輸 設備	雜項設備	合	計
累計折舊及減損								
111年1月1日餘額	\$ -	(\$ 5,809,347)	(\$ 4,249,268)	(\$ 569,754)	(\$ 2,763,437)	(\$13,391,806)		
處分	-	16,308	39,120	12,261	87,932	155,621		
折舊費用	-	( 164,380)	( 202,674)	( 19,410)	( 57,189)	( 443,653)		
淨兌換差額	-	( 11,224)	( 9,252)	( 1,545)	( 15,499)	( 37,520)		
重分類及其他	-	3,450	-	-	-	3,450		
111年3月31日餘額	<u>\$ -</u>	<u>(\$ 5,965,193)</u>	<u>(\$ 4,422,074)</u>	<u>(\$ 578,448)</u>	<u>(\$ 2,748,193)</u>	<u>(\$13,713,908)</u>		
110年1月1日餘額	\$ -	(\$ 5,223,468)	(\$ 3,750,897)	(\$ 534,880)	(\$ 2,590,961)	(\$12,100,206)		
處分	-	20,716	37,516	6,141	3,945	68,318		
折舊費用	-	( 143,169)	( 186,325)	( 19,859)	( 59,102)	( 408,455)		
淨兌換差額	-	1,130	1,454	302	2,513	5,399		
110年3月31日餘額	<u>\$ -</u>	<u>(\$ 5,344,791)</u>	<u>(\$ 3,898,252)</u>	<u>(\$ 548,296)</u>	<u>(\$ 2,643,605)</u>	<u>(\$12,434,944)</u>		

本公司臺北市松山區民生段地上權興建案於 110 年第 2 季點交，已依持有目的及性質自預付房地及設備款轉列房屋及建築以及使用權資產，金額分別為 1,721,599 仟元及 1,479,201 仟元，請參閱附註十八。

本公司之不動產及設備係以直線基礎按下列耐用年數計提折舊：

房屋及建築	
主建物	20至50年
房屋附屬設備	10至15年
電腦設備	3至8年
交通及運輸設備	4至10年
雜項設備	1至20年

## 十八、租賃協議

### (一) 使用權資產

	111年3月31日	110年12月31日	110年3月31日
使用權資產帳面金額			
土地及地上權權利金	\$ 3,832,240	\$ 3,825,350	\$ -
建築物	3,103,832	3,092,691	3,116,489
辦公設備	9,396	10,166	689
運輸設備	4,858	5,053	5,365
	<u>\$ 6,950,326</u>	<u>\$ 6,933,260</u>	<u>\$ 3,122,543</u>
		111年1月1日 至3月31日	110年1月1日 至3月31日
使用權資產之增添		<u>\$ 292,200</u>	<u>\$ 235,668</u>
使用權資產之折舊費用			
土地及地上權權利金		\$ 19,999	\$ -
建築物		280,582	271,031
辦公設備		1,115	730
運輸設備		1,033	1,288
		<u>\$ 302,729</u>	<u>\$ 273,049</u>

本公司所取得之部分地上權及其地上建物以營業租賃方式轉租，相關使用權資產列報為投資性不動產，請參閱附註十六。上述使用權資產相關金額，未包含符合投資性不動產定義之使用權資產。

除以上所列增添、認列折舊費用及轉租外，本公司之使用權資產於111年及110年1月1日至3月31日並未發生減損情形。

### (二) 租賃負債

	111年3月31日	110年12月31日	110年3月31日
租賃負債帳面金額	<u>\$ 4,046,214</u>	<u>\$ 3,998,061</u>	<u>\$ 3,224,486</u>



租賃負債之折現率區間如下：

	111年3月31日	110年12月31日	110年3月31日
土地	1.09%	1.09%	-%
建築物	0.37%~7.50%	0.37%~7.50%	0.37%~7.50%
辦公設備	0.37%~2.98%	0.37%~2.98%	0.80%~2.98%
運輸設備	0.35%~2.98%	0.35%~7.50%	0.66%~7.50%

### (三) 重要承租活動

本公司因營業活動所需租用部分之營業廳及辦公場所而與他公司或個人分別簽訂若干租賃契約，租金係按實際承租坪數計算並按月、季或每半年支付一次。本公司 111 年 3 月 31 日暨 110 年 12 月 31 日及 3 月 31 日依約已支付存出保證金分別為 766,922 仟元、764,082 仟元及 767,384 仟元。

本公司於 110 年第 2 季取得臺北市松山區民生段地上權，使用期間至 156 年 10 月止。

### (四) 其他租賃資訊

本公司以營業租賃出租投資性不動產之協議請參閱附註十六。

	111年1月1日 至3月31日	110年1月1日 至3月31日
短期租賃費用	<u>\$ 29,630</u>	<u>\$ 5,079</u>
低價值資產租賃費用	<u>\$ 91</u>	<u>\$ 54</u>
不計入租賃負債衡量中之變動租賃給付費用	<u>\$ 129</u>	<u>\$ 63</u>
租賃之現金（流出）總額	<u>(\$ 316,166)</u>	<u>(\$ 289,796)</u>

本公司對於土地、房屋及建築、交通及運輸設備、其他設備等租賃標的符合短期租賃或低價值資產租賃者，選擇不對該等租賃認列相關使用權資產及租賃負債。

## 十九、無形資產－淨額

	111年3月31日	110年12月31日	110年3月31日
商譽	\$ 4,445,090	\$ 4,426,370	\$ 4,443,264
電腦軟體	1,164,171	1,249,795	1,201,057
銀行執照	456,578	441,695	455,126
核心存款	15,767	16,445	18,479
既有技術	25,996	27,364	31,468
客戶關係	13,933	14,610	16,641
	<u>\$ 6,121,535</u>	<u>\$ 6,176,279</u>	<u>\$ 6,166,035</u>

	商	譽	電腦軟體	銀行執照	核	心	存	款	既	有	技	術	客	戶	關	係	合	計
111年1月1日餘額	\$ 4,426,370		\$ 1,249,795	\$ 441,695	\$ 16,445		\$ 27,364		\$ 14,610				\$ 14,610					\$ 6,176,279
單獨取得	-		41,722	-	-		-		-				-					41,722
攤銷費用	-		( 184,110)	-	( 678)		( 1,368)		( 677)				( 677)					( 186,833)
重分類	-		52,566	-	-		-		-				-					52,566
淨兌換差額	18,720		4,198	14,883	-		-		-				-					37,801
111年3月31日餘額	<u>\$ 4,445,090</u>		<u>\$ 1,164,171</u>	<u>\$ 456,578</u>	<u>\$ 15,767</u>		<u>\$ 25,996</u>		<u>\$ 13,933</u>				<u>\$ 13,933</u>					<u>\$ 6,121,535</u>
110年1月1日餘額	\$ 4,442,843		\$ 1,200,916	\$ 454,791	\$ 19,157		\$ 32,836		\$ 17,318				\$ 17,318					\$ 6,167,861
單獨取得	-		63,648	-	-		-		-				-					63,648
攤銷費用	-		( 163,607)	-	( 678)		( 1,368)		( 677)				( 677)					( 166,330)
重分類	-		100,741	-	-		-		-				-					100,741
淨兌換差額	421		( 641)	335	-		-		-				-					115
110年3月31日餘額	<u>\$ 4,443,264</u>		<u>\$ 1,201,057</u>	<u>\$ 455,126</u>	<u>\$ 18,479</u>		<u>\$ 31,468</u>		<u>\$ 16,641</u>				<u>\$ 16,641</u>					<u>\$ 6,166,035</u>

上述商譽以外之無形資產除銀行執照屬非確定耐用年限無形資產不得攤銷外，有限耐用年限無形資產係以直線基礎按下列耐用年數計提攤銷費用：

電腦軟體	2至10年
核心存款	16年
既有技術	11年
客戶關係	11至17年

本公司執行資產減損測試時，除投資性不動產以淨公允價值作為可回收金額外，係以營運部門為現金產生單位，因玉山銀行取得子公司聯合商業銀行及金財通商務科技服務股份有限公司、概括承受高雄企銀、竹南信合社及嘉義四信資產及負債所產生之商譽，已分攤至因合併或概括承受而新增之營業單位所屬之營運部門（商譽所屬現金產生單位）。現金產生單位之可回收金額係依據使用價值決定，所採用之關鍵假設係以各現金產生單位實際營運情形及業務或景氣循環週期之客觀資料作為未來現金流量之預計基礎，於永續經營假設下，根據資本財評價模式（CAPM）估計折現率，將各現金產生單位預估未來5年營運產生之淨現金流量折現計算出其使用價值。經本公司評估後，並無減損情事發生。

## 二十、其他資產－淨額

	111年3月31日	110年12月31日	110年3月31日
存出保證金－淨額	\$ 7,668,680	\$ 4,104,511	\$ 7,136,411
營業保證金及交割結算基金	583,421	569,946	569,978
預付款項	960,846	459,218	463,000
確定福利資產	527,086	407,809	129,799
代收承銷股款	174,022	7,968,291	-
其他	319,714	382,422	339,023
	<u>\$ 10,233,769</u>	<u>\$ 13,892,197</u>	<u>\$ 8,638,211</u>

## 二一、央行及金融同業存款

	111年3月31日	110年12月31日	110年3月31日
銀行同業拆放	\$ 94,472,129	\$ 78,059,351	\$ 68,453,725
中華郵政轉存款	2,276,985	2,276,985	2,276,177
央行拆放	1,431,100	1,384,450	1,426,550
透支銀行同業	193,806	213,519	686,782
銀行同業存款	2,540,576	1,520,217	3,963,633
央行存款	27,109	26,636	26,781
	<u>\$100,941,705</u>	<u>\$ 83,481,158</u>	<u>\$ 76,833,648</u>

## 二二、央行及同業融資

	111年3月31日	110年12月31日	110年3月31日
央行其他融資	<u>\$14,503,500</u>	<u>\$14,021,010</u>	<u>\$10,040,830</u>

## 二三、附買回票券及債券負債

本公司於 111 年 3 月 31 日暨 110 年 12 月 31 日及 3 月 31 日以附買回為條件賣出之票債券分別為 18,943,335 仟元、16,648,639 仟元及 13,178,554 仟元，經約定應分別於期後以 19,006,655 仟元、16,686,012 仟元及 13,202,232 仟元陸續買回。

## 二四、應付商業本票－淨額

本公司 111 年 3 月 31 日暨 110 年 12 月 31 日及 3 月 31 日應付商業本票面額分別為 6,550,000 仟元、4,790,000 仟元及 4,924,000 仟元，年貼現率分別為 0.34%-0.70%、0.30%-0.88%及 0.20%-0.25%。上述應付商業本票係由金融機構擔任保證及承兌機構。

## 二五、應付款項

	111年3月31日	110年12月31日	110年3月31日
應付待交換票據	\$ 2,321,869	\$ 7,259,513	\$ 1,816,630
應付利息	2,181,662	1,997,454	2,024,042
應付費用	3,080,416	6,092,178	2,866,154
應付帳款	7,041,863	1,345,301	5,440,547
應付承購帳款	3,012,141	1,590,393	3,365,501
應付交割帳款	5,555,670	5,705,230	6,528,472
承兌匯票	1,238,513	1,356,990	1,753,338
應付信用卡款	879,209	877,542	896,095
應付融券擔保價款	379,509	945,623	561,214
融券保證金	350,399	849,623	521,668
應付其他稅款	248,980	342,306	221,843
應付代收款	717,607	719,346	459,585
其他	4,002,372	3,674,749	3,808,548
	<u>\$ 31,010,210</u>	<u>\$ 32,756,248</u>	<u>\$ 30,263,637</u>

## 二六、存款及匯款

	111年3月31日	110年12月31日	110年3月31日
支票存款	\$ 12,783,250	\$ 18,633,621	\$ 12,810,901
活期存款	802,416,124	801,742,311	712,145,808
活期儲蓄存款	715,666,899	700,429,954	662,612,355
定期存款	834,899,946	829,792,461	732,249,080
可轉讓定期存單	25,345,495	28,801,536	8,298,013
定期儲蓄存款	307,829,033	300,717,348	295,248,967
公庫存款	12,747,157	13,225,790	11,003,812
匯款	1,816,156	1,719,770	1,875,118
	<u>\$ 2,713,504,060</u>	<u>\$ 2,695,062,791</u>	<u>\$ 2,436,244,054</u>

## 二七、應付債券

	111年3月31日	110年12月31日	110年3月31日
金融債券	\$ 35,370,000	\$ 34,270,000	\$ 32,670,000
玉山金控 105 年度第一期 國內無擔保普通公司債	-	-	900,000
玉山金控 105 年度第二期 國內無擔保普通公司債	-	1,100,000	1,100,000
玉山金控 108 年度第一期 國內無擔保普通公司債	4,000,000	4,000,000	4,000,000
玉山金控 110 年度第一期 國內無擔保普通公司債	2,000,000	2,000,000	-
	<u>\$ 41,370,000</u>	<u>\$ 41,370,000</u>	<u>\$ 38,670,000</u>

母公司於 105 年 9 月 22 日發行 105 年度第一期無擔保普通公司債 900,000 仟元，每張票面金額為 10,000 仟元，票面利率為 0.75%，每年單利計、付息一次，發行期限 5 年，到期一次還本。

母公司於 106 年 1 月 20 日發行 105 年度第二期無擔保普通公司債 1,100,000 仟元，每張票面金額為 10,000 仟元，票面利率為 1.10%，每年單利計、付息一次，發行期限 5 年，到期一次還本。

母公司於 108 年 1 月 14 日發行 108 年度第一期無擔保普通公司債 4,000,000 仟元，每張票面金額為 10,000 仟元，票面利率為 0.95%，每年單利計、付息一次，發行期限 5 年，到期一次還本。

母公司於 110 年 5 月 25 日發行 110 年度第一期無擔保普通公司債 2,000,000 仟元，每張票面金額為 10,000 仟元，票面利率為 0.50%，每年單利計、付息一次，發行期限 5 年，到期一次還本。

玉山銀行發行之金融債券明細如下：

	111年3月31日	110年12月31日	110年3月31日
101 年度第二期 10 年期次順位金融債券—101 年 6 月 28 日發行，票面利率為 1.68%，每年單利計、付息一次，到期一次還本	\$ 2,720,000	\$ 2,720,000	\$ 2,720,000
101 年度第三期次順位金融債券—101 年 8 月 27 日發行，共分為二券，A 券 7 年期，票面利率為 1.50%，每年單利計、付息一次，到期一次還本；B 券 10 年期，票面利率為 1.62%，每年單利計、付息一次，到期一次還本	3,500,000	3,500,000	3,500,000

(接次頁)

(承前頁)

	111年3月31日	110年12月31日	110年3月31日
102 年度第一期次順位金融 債券—102年5月24日發 行，共分為二券，A 券 7 年期，票面利率為 1.55%，每年單利計、付息 一次，到期一次還本；B 券 10 年期，票面利率為 1.70%，每年單利計、付息 一次，到期一次還本	\$ 1,500,000	\$ 1,500,000	\$ 1,500,000
103 年度第一期次順位金融 債券—103年3月7日發 行，共分為二券，A 券 7 年期，票面利率為 1.80%，每年單利計、付息 一次，到期一次還本；B 券 10 年期，票面利率為 1.95%，每年單利計、付息 一次，到期一次還本	2,200,000	2,200,000	2,200,000
104 年度第一期次順位金融 債券—104年4月30日發 行，共分為二券，A 券 7 年期，票面利率為 1.80%，每年單利計、付息 一次，到期一次還本；B 券 10 年期，票面利率為 2.10%，每年單利計、付息 一次，到期一次還本	5,000,000	5,000,000	5,000,000
104 年度第二期次順位金融 債券—104年9月29日發 行，共分為二券，A 券 7 年期，票面利率為 1.65%，每年單利計、付息 一次，到期一次還本；B 券 10 年期，票面利率為 2.00%，每年單利計、付息 一次，到期一次還本	3,750,000	3,750,000	3,750,000

(接次頁)

(承前頁)

	111年3月31日	110年12月31日	110年3月31日
107 年度第二期次順位金融債券—107 年 3 月 30 日發行，共分為二券，A 券 7 年期，票面利率為 1.30%，每年單利計、付息一次，到期一次還本；B 券 10 年期，票面利率為 1.55%，每年單利計、付息一次，到期一次還本	\$ 4,000,000	\$ 4,000,000	\$ 4,000,000
108 年度第二期 3 年期一般順位金融債券—108 年 8 月 13 日發行，票面利率為 0.65%，每年單利計、付息一次，到期一次還本	3,000,000	3,000,000	3,000,000
109 年度第一期無到期日非累積次順位金融債券—109 年 1 月 8 日發行，票面利率為 1.45%，每年單利計、付息一次，玉山銀行有權於發行屆滿五年一個月後行使贖回權	4,000,000	4,000,000	4,000,000
109 年度第二期 5 年期一般順位金融債券—109 年 3 月 19 日發行，票面利率為 0.58%，每年單利計、付息一次，到期一次還本	3,000,000	3,000,000	3,000,000
110 年度第一期一般順位金融債券—110 年 10 月 28 日發行，共分為二券，甲券 3 年期，票面利率為 0.37%，每年單利計、付息一次，到期一次還本；乙券 7 年期，票面利率為 0.47%，每年單利計、付息一次，到期一次還本	1,600,000	1,600,000	-
111 年度第一期一般順位金融債券—111 年 3 月 18 日發行，票面利率為 0.71%，每年單利計、付息一次，到期一次還本	1,100,000	-	-
	<u>\$35,370,000</u>	<u>\$34,270,000</u>	<u>\$32,670,000</u>

玉山銀行發行之金融債券原始認列時指定透過損益按公允價值變動列入損益之金融負債明細如下：

	111年3月31日	110年12月31日	110年3月31日
104年度第一期無擔保美元計價次順位金融債券	\$ 3,360,666	\$ 3,260,716	\$ 3,350,153
104年度第二期無擔保美元計價非累積次順位金融債券	2,149,169	2,267,118	2,194,297
104年度第三期無擔保美元計價次順位金融債券	2,474,164	2,419,752	2,474,402
104年度第四期無擔保美元計價非累積次順位金融債券	1,092,730	1,193,531	1,174,095
105年度第一期無擔保美元計價次順位金融債券	9,302,223	9,194,851	9,343,403
105年度第二期無擔保美元計價非累積次順位金融債券	7,065,217	7,186,673	7,364,080
105年度第三期無擔保美元計價次順位金融債券	3,224,610	3,283,492	3,312,578
105年度第四期無擔保美元計價非累積次順位金融債券	2,819,648	2,943,007	2,927,599
105年度第五期無擔保美元計價非累積次順位金融債券	2,708,841	2,808,747	2,777,922
106年度第一期無擔保美元計價一般順位金融債券	1,978,202	2,019,482	2,032,602
106年度第二期無擔保美元計價一般順位金融債券	4,329,163	4,459,863	4,439,292
107年度第一期無擔保美元計價非累積次順位金融債券	6,091,246	6,412,483	6,404,887
	<u>\$ 46,595,879</u>	<u>\$ 47,449,715</u>	<u>\$ 47,795,310</u>

玉山銀行於104年5月27日發行104年度第一期無擔保美元計價次順位金融債券美金85,000仟元，發行期限30年，票面利率為0%，發行屆滿七年時及其後每五年，在符合發行辦法所列條件，且經主管機關事前核准前提下，玉山銀行得以約定贖回價格執行買回權，若發行期間未執行買回權，則於到期日一次返還。



玉山銀行於 104 年 5 月 27 日發行 104 年度第二期無擔保美元計價無到期日非累積次順位金融債券美金 85,000 仟元，票面利率為 4.97%，於符合利息支付條件下，每年 7 月 1 日單利計、付息一次，發行屆滿十五年後，在符合發行辦法所列條件，且經主管機關事前核准前提下，玉山銀行得提前贖回。

玉山銀行於 104 年 10 月 28 日發行 104 年度第三期無擔保美元計價次順位金融債券美金 63,000 仟元，發行期限 30 年，票面利率為 0%，發行屆滿七年時及其後每五年，在符合發行辦法所列條件，且經主管機關事前核准前提下，玉山銀行得以約定贖回價格執行買回權，若發行期間未執行買回權，則於到期日一次返還。

玉山銀行於 104 年 10 月 28 日發行 104 年度第四期無擔保美元計價無到期日非累積次順位金融債券美金 43,000 仟元，票面利率為 5.10%，於符合利息支付條件下，每年 7 月 1 日單利計、付息一次，發行屆滿十五年後，在符合發行辦法所列條件，且經主管機關事前核准前提下，玉山銀行得提前贖回。

玉山銀行於 105 年 1 月 22 日發行 105 年度第一期無擔保美元計價次順位金融債券美金 240,000 仟元，發行期限 30 年，票面利率為 0%，發行屆滿七年時及其後每五年，在符合發行辦法所列條件，且經主管機關事前核准前提下，玉山銀行得以約定贖回價格執行買回權，若發行期間未執行買回權，則於到期日一次返還。

玉山銀行於 105 年 1 月 22 日發行 105 年度第二期無擔保美元計價無到期日非累積次順位金融債券美金 240,000 仟元，票面利率為 5.10%，於符合利息支付條件下，每年 7 月 1 日單利計、付息一次，發行屆滿十五年後，在符合發行辦法所列條件，且經主管機關事前核准前提下，玉山銀行得提前贖回。

玉山銀行於 105 年 6 月 6 日發行 105 年度第三期無擔保美元計價次順位金融債券美金 95,000 仟元，發行期限 30 年，票面利率為 0%，發行屆滿七年時及其後每五年，在符合發行辦法所列條件，且經主管機關事前核准前提下，玉山銀行得以約定贖回價格執行買回權，若發行期間未執行買回權，則於到期日一次返還。

玉山銀行於 105 年 6 月 6 日發行 105 年度第四期無擔保美元計價無到期日非累積次順位金融債券美金 95,000 仟元，票面利率為 4.41%，於符合利息支付條件下，每年 7 月 1 日單利計、付息一次，發行屆滿十五年後，在符合發行辦法所列條件，且經主管機關事前核准前提下，玉山銀行得提前贖回。

玉山銀行於 105 年 12 月 29 日發行 105 年度第五期無擔保美元計價無到期日非累積次順位金融債券美金 90,000 仟元，票面利率為 4.85%，於符合利息支付條件下，每年 7 月 1 日單利計、付息一次，發行屆滿十五年後，在符合發行辦法所列條件，且經主管機關事前核准前提下，玉山銀行得提前贖回。

玉山銀行於 106 年 5 月 19 日發行 106 年度第一期無擔保美元計價一般順位金融債券美金 60,000 仟元，發行期限 30 年，票面利率為 0%，發行屆滿五年時及其後每一年，玉山銀行得以約定贖回價格執行買回權，若發行期間未執行買回權，則於到期日一次返還。

玉山銀行於 106 年 11 月 21 日發行 106 年度第二期無擔保美元計價一般順位金融債券美金 135,000 仟元，發行期限 30 年，票面利率為 0%，發行屆滿五年時及其後每一年，玉山銀行得以約定贖回價格執行買回權，若發行期間未執行買回權，則於到期日一次返還。

玉山銀行於 107 年 2 月 12 日發行 107 年度第一期無擔保美元計價無到期日非累積次順位金融債券美金 200,000 仟元，票面利率為 4.75%，於符合利息支付條件下，每年 7 月 1 日單利計、付息一次，發行屆滿十五年時，在符合發行辦法所列條件，且經主管機關事前核准前提下，玉山銀行得提前贖回。

玉山銀行為降低前述金融債券之利率風險而承作利率交換合約，該利率交換合約係以公允價值衡量且公允價值變動列入損益，為消除會計不一致，故玉山銀行將前述金融債券指定為透過損益按公允價值衡量之金融負債。

玉山銀行為符合企業永續發展及配合政府綠色金融政策，業經金管會於 110 年 9 月 9 日核准發行無擔保一般順位金融債券新臺幣 100 億元（或等值外幣），發行期間不超過 40 年。

玉山銀行為提高自有資本適足率及強化資本結構，業經金管會於111年3月10日核准發行長期次順位金融債券新臺幣50億元(或等值外幣)。

截至本合併財務報告發布日止，玉山銀行尚未發行額度為新臺幣123億元。

## 二八、其他借款

	111年3月31日		110年12月31日		110年3月31日	
	金額	利率 %	金額	利率 %	金額	利率 %
短期借款	\$ 1,757,320	1.16-1.95	\$ 623,780	1.15-1.38	\$ 687,659	1.16-4.50
長期借款	341,420	2.26-3.00	335,037	1.71-3.00	345,225	1.77-3.00
	<u>\$ 2,098,740</u>		<u>\$ 958,817</u>		<u>\$ 1,032,884</u>	

## 二九、負債準備

	111年3月31日	110年12月31日	110年3月31日
融資承諾準備	\$ 575,728	\$ 568,384	\$ 508,058
員工福利負債準備	3,739	3,722	3,242
保證責任準備	349,085	349,586	308,401
其他	167,691	167,653	49,278
	<u>\$ 1,096,243</u>	<u>\$ 1,089,345</u>	<u>\$ 868,979</u>

本公司融資承諾準備及保證責任準備變動情形如下：

### 111年1月1日至3月31日

	12個月預期信用損失		存續期間預期信用損失(信用減損金融工具)		依國際財務報導準則第9號規定提列之減損小計		依法令規定提列之減損差異		合計
	12個月預期信用損失	存續期間預期信用損失	存續期間預期信用損失	(信用減損金融工具)	依國際財務報導準則第9號規定提列之減損小計	依國際財務報導準則第9號規定提列之減損小計	依法令規定提列之減損差異		
111年1月1日餘額	\$ 95,148	\$ 99,444	\$ 4,171	\$ 4,171	\$ 198,763	\$ 198,763	\$ 719,207	\$ 917,970	
因期初已認列之金融工具所產生之變動：									
—轉為存續期間預期信用損失	( 7)	1,520	( 1,513)	( 1,513)	-	-	-	-	
—轉為信用減損金融工具	-	( 1)	1	1	-	-	-	-	
—轉為12個月預期信用損失	1,995	( 1,810)	( 185)	( 185)	-	-	-	-	
於當期除列之金融工具	( 19,094)	( 23)	( 18)	( 18)	( 19,135)	( 19,135)	-	( 19,135)	
購入或創始之新金融工具	12,151	7	14	14	12,172	12,172	-	12,172	
依法令規定提列之減損差異	-	-	-	-	-	-	87,125	87,125	
模型/風險參數之改變	17,827	( 93,805)	( 4)	( 4)	( 75,982)	( 75,982)	-	( 75,982)	
匯兌及其他變動	182	-	-	-	182	182	2,481	2,663	
111年3月31日餘額	<u>\$ 108,202</u>	<u>\$ 5,332</u>	<u>\$ 2,466</u>	<u>\$ 2,466</u>	<u>\$ 116,000</u>	<u>\$ 116,000</u>	<u>\$ 808,813</u>	<u>\$ 924,813</u>	

110年1月1日至3月31日

	12個月預期 信用損失	存續期間 預期信用損失	存續期間 預期信用損失 (信用減損 金融工具)	依國際財務 報導準則第9號 規定提列之 減損小計	依 法 令 規定提列之 減損差異	合 計
110年1月1日餘額	\$ 421,939	\$ 1,685	\$ 3,228	\$ 426,852	\$ 397,535	\$ 824,387
因期初已認列之金融工具 所產生之變動：						
—轉為存續期間預期信用 損失	( 55)	55	-	-	-	-
—轉為信用減損金融工具	( 10)	( 15)	25	-	-	-
—轉為12個月預期信用損 失	1,659	( 1,604)	( 55)	-	-	-
於當期除列之金融工具	( 14,011)	-	( 812)	( 14,823)	-	( 14,823)
購入或創始之新金融工具	8,489	3	32	8,524	-	8,524
依法令規定提列之減損差 異	-	-	-	-	338,102	338,102
模型／風險參數之改變	( 342,376)	768	1,908	( 339,700)	-	( 339,700)
匯兌及其他變動	( 4)	-	-	( 4)	( 27)	( 31)
110年3月31日餘額	\$ 75,631	\$ 892	\$ 4,326	\$ 80,849	\$ 735,610	\$ 816,459

三十、退職後福利計畫

(一) 確定提撥計畫

本公司所適用「勞工退休金條例」之退休金制度，係屬政府管理之確定提撥退休計畫，依員工每月薪資百分之六，提撥退休金至勞工保險局之個人退休金專戶。

本公司於111年及110年1月1日至3月31日依照確定提撥計畫中明定比例應提撥之金額已於合併綜合損益表認列費用總額分別為104,295仟元及103,655仟元。

(二) 確定福利計畫

本公司對正式員工訂有員工退休辦法，係屬確定福利退休計畫。依該辦法，員工退休金之給與係自員工受僱日起算之工作年資，按勞動基準法規定計算。

玉山金控每月按員工薪資總額百分之五·五四提撥職工退休基金存入臺灣銀行退休金專戶，並委託勞動部勞動基金運用局管理。

玉山銀行每月按精算結果提撥職工退休基金，其中按員工薪資總額百分之二所提存部分存入臺灣銀行退休金專戶，並委託勞動部勞動基金運用局管理，超過部分則存入金融機構，由職工退休基金管理委員會保管運用。

玉山證券每月按員工薪資總額百分之四提撥勞工退休準備金存入臺灣銀行退休金專戶，並委託勞動部勞動基金運用局管理。惟玉山證券已獲臺北市政府勞動局核准於106年1月至111年12月暫停提撥勞工退休準備金。

自94年7月1日起，本公司對於選擇繼續適用「勞動基準法」之員工，每月仍依上述方式提撥職工退休基金。

本公司並無影響勞動部勞動基金運用局投資管理策略之權利。年度終了前，若估算專戶餘額不足給付次一年度內預估達到退休條件之勞工，次年度3月底前將一次提撥其差額。

本公司因「勞動基準法」之退休金制度暴露於下列風險：

1. 投資風險：勞動部勞動基金運用局透過自行運用及委託經營方式，將勞工退休基金分別投資於國內（外）權益證券與債務證券及銀行存款等標的，惟本公司之計畫資產得分配金額係以不低於當地銀行2年定期存款利率計算而得之收益。
2. 利率風險：政府公債之利率下降將使確定福利義務現值增加，惟計畫資產之債務投資報酬亦會隨之增加，兩者對淨確定福利負債之影響具有部分抵銷之效果。
3. 薪資風險：確定福利義務現值之計算係參考計畫成員之未來薪資。因此計畫成員薪資之增加將使確定福利義務現值增加。

本公司111年及110年1月1日至3月31日屬確定福利計畫已於合併綜合損益表認列費用總額分別為4,097仟元及5,529仟元。

### 三一、其他金融負債

	111年3月31日	110年12月31日	110年3月31日
結構型商品所收本金	\$ 72,844,134	\$ 62,374,505	\$ 51,031,004
存入保證金	4,238,723	1,938,732	4,353,408
期貨交易人權益	1,802,500	1,817,154	1,585,932
	<u>\$ 78,885,357</u>	<u>\$ 66,130,391</u>	<u>\$ 56,970,344</u>

三二、其他負債

	111年3月31日	110年12月31日	110年3月31日
預收款項	\$ 2,562,254	\$ 2,915,495	\$ 2,563,648
遞延收入	663,148	649,316	591,875
代收承銷股款	174,006	7,968,073	-
其他	13,582	14,701	30,144
	<u>\$ 3,412,990</u>	<u>\$ 11,547,585</u>	<u>\$ 3,185,667</u>

三三、利息淨收益

	111年1月1日 至3月31日	110年1月1日 至3月31日
利息收入		
貼現及放款利息收入	\$ 7,581,177	\$ 6,925,740
投資有價證券利息收入	1,666,644	967,256
信用卡循環利息收入	477,090	499,912
存放及拆放同業利息收入	127,063	122,298
其他	33,798	31,600
	<u>9,885,772</u>	<u>8,546,806</u>
利息費用		
存款利息費用	( 2,038,204)	( 2,061,991)
央行及同業融資利息費用	( 130,208)	( 91,497)
發行債券利息費用	( 137,844)	( 141,681)
租賃負債利息費用	( 10,688)	( 9,843)
其他	( 184,914)	( 159,378)
	<u>( 2,501,858)</u>	<u>( 2,464,390)</u>
	<u>\$ 7,383,914</u>	<u>\$ 6,082,416</u>

三四、手續費及佣金淨收益

	111年1月1日 至3月31日	110年1月1日 至3月31日
手續費及佣金收入		
信用卡手續費收入	\$ 2,149,481	\$ 2,151,804
保險佣金收入	800,340	465,246
信託業務手續費收入	1,440,702	1,932,076
放款手續費收入	553,565	387,819
經紀手續費收入	664,238	710,032
其他	592,305	669,790
	<u>6,200,631</u>	<u>6,316,767</u>

(接次頁)

(承前頁)

	111年1月1日 至3月31日	110年1月1日 至3月31日
手續費及佣金費用		
代理費用	(\$ 492,230)	(\$ 406,829)
信用卡手續費費用	( 174,755)	( 249,146)
跨行手續費	( 81,565)	( 84,636)
電腦處理費	( 48,991)	( 78,479)
其他	( 230,016)	( 224,707)
	<u>( 1,027,557)</u>	<u>( 1,043,797)</u>
	<u>\$ 5,173,074</u>	<u>\$ 5,272,970</u>

### 三五、透過損益按公允價值衡量之金融資產及負債損益

	111年1月1日至3月31日				
	股利收入	利息收入 (費用)	處分利益 (損失)	評價利益 (損失)	合計
強制透過損益按公允價 值衡量之金融資產	\$ 6,786	\$ 879,474	\$ 3,559,448	\$ 25,275,362	\$ 29,721,070
持有供交易之金融負債	-	-	( 1,955,647)	( 29,775,692)	( 31,731,339)
指定透過損益按公允價 值衡量之金融負債	-	( 531,484)	-	3,103,628	2,572,144
	<u>\$ 6,786</u>	<u>\$ 347,990</u>	<u>\$ 1,603,801</u>	<u>(\$ 1,396,702)</u>	<u>\$ 561,875</u>

	110年1月1日至3月31日				
	股利收入	利息收入 (費用)	處分利益 (損失)	評價利益 (損失)	合計
強制透過損益按公允價 值衡量之金融資產	\$ 4,353	\$ 1,212,507	\$ 3,400,605	(\$ 7,924,570)	(\$ 3,307,105)
持有供交易之金融負債	-	-	( 1,817,892)	4,628,411	2,810,519
指定透過損益按公允價 值衡量之金融負債	-	( 520,559)	158	2,990,453	2,470,052
	<u>\$ 4,353</u>	<u>\$ 691,948</u>	<u>\$ 1,582,871</u>	<u>(\$ 305,706)</u>	<u>\$ 1,973,466</u>

### 三六、員工福利、折舊及攤銷費用

	111年1月1日 至3月31日	110年1月1日 至3月31日
員工福利費用		
薪資費用	\$ 2,923,346	\$ 3,021,293
勞健保費用	267,623	209,872
員工優惠存款超額利息	26,744	49,850
退職後福利	108,392	109,184
其他	236,615	196,790
折舊費用	759,374	693,937
攤銷費用	187,038	166,575

依母公司章程之規定，母公司係以當年度扣除分配員工及董事酬勞前之稅前利益（已預先保留彌補數額後）分別以 2.0% 至 5.0% 及不逾 0.9% 提撥員工酬勞及董事酬勞。母公司 111 年及 110 年 1 月 1 日至 3 月 31 日估列員工酬勞分別為 129,671 仟元及 159,026 仟元，估列董事酬勞分別為 22,000 仟元及 34,000 仟元。

年度合併財務報告通過發布日後若金額仍有變動，則依會計估計變動處理，於次一年度調整入帳。

母公司分別於 111 年及 110 年 3 月 11 日董事會決議配發 110 及 109 年度員工酬勞及董事酬勞如下：

	110年度	109年度
員工酬勞－現金	\$ 2,915	\$ 2,522
員工酬勞－股票	612,950	507,000
董事酬勞－現金	81,800	73,000

母公司 110 及 109 年度員工酬勞股數分別為 20,500 仟股及 19,500 仟股，係分別按董事會決議之金額除以董事會決議日前一日之收盤價 29.90 元及 26.00 元計算。

母公司董事會決議配發 110 及 109 年度員工酬勞及董事酬勞與 110 及 109 年度合併財務報告認列金額差異，主要係估計變動，已分別調整為 111 及 110 年度之損益，差異說明如下：

	110 年度		109 年度	
	員工酬勞	董事酬勞	員工酬勞	董事酬勞
董事會決議配發金額	<u>\$ 615,865</u>	<u>\$ 81,800</u>	<u>\$ 509,522</u>	<u>\$ 73,000</u>
年度合併財務報告認列金額	<u>\$ 616,101</u>	<u>\$ 106,000</u>	<u>\$ 519,477</u>	<u>\$ 132,000</u>

有關母公司董事會決議之員工酬勞及董事酬勞資訊，請至臺灣證券交易所「公開資訊觀測站」查詢。



### 三七、所得稅

依金融控股公司法第四十九條規定，母公司持有本國子公司股份，達已發行股份總數百分之九十者，得自其持有期間在一個課稅年度內滿 12 個月之年度起，選擇以母公司為納稅義務人，依所得稅法相關規定合併辦理營利事業所得稅結算申報及未分配盈餘加徵營利事業所得稅申報；其他有關稅務事項，應由母公司及本國子公司分別辦理。

本公司自 92 年度起採行連結稅制合併結算申報所得稅。

#### (一) 認列於損益之所得稅

所得稅費用之主要組成項目如下：

	111年1月1日 至3月31日	110年1月1日 至3月31日
當期所得稅		
本期產生者	\$ 1,233,966	\$ 1,150,719
遞延所得稅		
本期產生者	( 221,485)	( 119,042)
認列於損益之所得稅費用	<u>\$ 1,012,481</u>	<u>\$ 1,031,677</u>

#### (二) 認列於其他綜合損益之所得稅

	111年1月1日 至3月31日	110年1月1日 至3月31日
遞延所得稅		
本期產生者		
與不重分類至損益之項目相關之所得稅		
一透過其他綜合損益按公允價值衡量之權益工具投資未實現評價損益	(\$ 5,405)	\$ 4,655
一確定福利計畫之再衡量數	-	100

(接次頁)

(承前頁)

	111年1月1日 至3月31日	110年1月1日 至3月31日
與可能重分類至損益之項目 相關之所得稅		
一 國外營運機構財務報 表之換算	\$242,799	\$ 15,434
一 透過其他綜合損益按 公允價值衡量之債務 工具投資未實現評價 損益	( 734,892)	( 175,254)
認列於其他綜合損益之所得 稅利益	(\$497,498)	(\$155,065)

(三) 連結稅制合併個體所得稅申報案件業經稅捐機關核定年度如下：

玉山金控	玉山銀行	玉山證券	玉山創投
105年度	105年度	105年度	105年度

(四) 有關玉山銀行(含玉山保險經紀人)、玉山證券及玉山創投106年度以前之營利事業所得稅申報案件，對於母公司玉山金控發行股票給與子公司員工之股份基礎給付交易認列之薪資費用，為遵循中華民國財政部100年4月20日發布之函釋，係於申報時自行調整剔除，並已認列相關之所得稅費用。由於中華民國財政部於107年12月28日發布函釋，公司發行或給予本身股票或其他權益商品獎酬其從屬公司員工，並由從屬公司衡量自其員工取得勞務於既得期間內認列之費用，從屬公司於申報營利事業所得稅時得將該費用列報為薪資支出，故玉山銀行(含玉山保險經紀人)、玉山證券及玉山創投評估因母公司玉山金控發行股票給與從屬公司員工之股份基礎給付交易認列之薪資費用可適用該函令規定，已陸續依據前述函令對99至106年度之申報案件進行行政救濟或向稅捐稽徵機關申請更正。本公司基於目前稅捐稽徵機關審查及核定之情形，評估前述年度之申報案件可獲稅捐稽徵機關准予認列各該年度相關之薪資費用，並將所得稅影響數估列入帳，其中99至105年度(102年度除外)已獲稅捐稽徵機關准予認列相關薪資費用，惟其他年度尚待稅捐稽徵機關

審查，玉山銀行（含玉山保險經紀人）、玉山證券及玉山創投將持續關注前述事項之發展並評估其所得稅之影響。

### 三八、每股盈餘

本公司計算每股盈餘之分子及分母揭露如下：

	金額（分子）	股數（分母） （ 仟 股 ）	每 股 盈 餘 （ 元 ）
<u>111年1月1日至3月31日</u>			
基本每股盈餘	\$ 4,325,267	13,359,383	<u>\$ 0.32</u>
具稀釋作用之潛在普通股之 影響：			
員工酬勞	-	19,640	
稀釋每股盈餘	<u>\$ 4,325,267</u>	<u>13,379,023</u>	<u>\$ 0.32</u>
<u>110年1月1日至3月31日</u>			
基本每股盈餘	\$ 5,204,582	13,339,650	<u>\$ 0.39</u>
具稀釋作用之潛在普通股之 影響：			
員工酬勞	-	21,043	
稀釋每股盈餘	<u>\$ 5,204,582</u>	<u>13,360,693</u>	<u>\$ 0.39</u>

計算每股盈餘時，無償配股之影響已列入追溯調整。因追溯調整，110年1月1日至3月31日每股盈餘變動如下：

	追 溯 調 整 前	追 溯 調 整 後
基本每股盈餘（元）	<u>\$ 0.41</u>	<u>\$ 0.39</u>
稀釋每股盈餘（元）	<u>\$ 0.41</u>	<u>\$ 0.39</u>

母公司得選擇以股票或現金發放員工酬勞，則計算稀釋每股盈餘時，假設員工酬勞將採發放股票方式，並於該潛在普通股具有稀釋作用時計入加權平均流通在外股數，以計算稀釋每股盈餘。計算稀釋每股盈餘時，以該潛在普通股資產負債表日之收盤價，作為發行股數之判斷基礎。於次年度決議員工酬勞發放股數前計算稀釋每股盈餘時，亦繼續考量該等潛在普通股之稀釋作用。

### 三九、權 益

#### (一) 股 本

##### 普 通 股

	111年3月31日	110年12月31日	110年3月31日
額定股數(仟股)	<u>15,000,000</u>	<u>15,000,000</u>	<u>15,000,000</u>
額定股本	<u>\$150,000,000</u>	<u>\$150,000,000</u>	<u>\$150,000,000</u>
已發行且已收足股款之股 數(仟股)	<u>13,354,600</u>	<u>13,354,600</u>	<u>12,567,100</u>
已發行股本	<u>\$133,546,000</u>	<u>\$133,546,000</u>	<u>\$125,671,000</u>

已發行之普通股每股面額為 10 元，每股享有一表決權及收取股利之權利。

母公司 110 年股東常會決議，自 109 年度盈餘分派股東紅利 7,680,000 仟元及員工酬勞 507,000 仟元轉增資發行新股，共計發行新股 787,500 仟股。是項增資案已向金管會申報生效，並已向經濟部辦妥變更登記。

母公司為配合子公司玉山銀行處分因股份轉換持有母公司股票及辦理現金增資發行普通股參與發行海外存託憑證，共計發行海外存託憑證 14,800 仟單位，每單位表彰 25 股普通股股權，相當於普通股 370,000 仟股，該存託憑證於盧森堡交易所掛牌買賣。

上述海外存託憑證持有人得於發行後要求兌回，其股票即在國內證券市場流通。前述原發行海外存託憑證 14,800 仟單位，加計因辦理增資追加發行 507 仟單位（相當於普通股 12,672 仟股），及存託機構依發行辦法再發行存託憑證 5,518 仟單位（相當於普通股 137,951 仟股），經減除海外存託憑證持有人依存託契約已兌回 20,825 仟單位（相當於普通股 520,621 仟股）後，截至 111 年 3 月 31 日止，流通在外之存託憑證單位計 0.067 仟單位，折合普通股 2 仟股，占母公司發行股數約 0.000015%。

## (二) 資本公積

依有關法令規定，資本公積除填補公司虧損外，不得使用，但超過票面金額發行股票所得之溢額（包括以超過面額發行普通股、因合併而發行股票之股本溢價及庫藏股票交易等）及受領贈與之所得產生之資本公積，得用以發放現金股利或撥充資本，惟以資本公積撥充股本時，每年以實收股本之一定比例為限。

金融控股公司因金融機構股份轉換時所貸記之資本公積，如係來自金融機構轉換前之未分配盈餘者，依法得分派現金股利，亦得於轉換當年度撥充資本，且其撥充資本比例不受證券交易法第四十一條第二項及證券交易法施行細則第八條之限制。前述原金融機構之未分配盈餘發放不受限制之部分，係指依法提列法定盈餘公積或特別盈餘公積後之餘額。

91年1月28日以股份轉換成立母公司之子公司原帳列之未分配盈餘2,919,727仟元，業已於轉換成立日轉作母公司之資本公積。母公司91年度股東會決議，將其中1,800,000仟元用以轉作資本。

母公司111年3月31日之資本公積為庫藏股交易及發行股份之股本溢價，其來源明細及使用情形如下：

### 來源明細：

#### 子公司之部分

資本公積（主要係屬股本溢價）	\$ 413,733
法定盈餘公積	2,776,834
特別盈餘公積	109,230
未分配盈餘	<u>2,919,727</u>
	6,219,524

#### 子公司股本總額超過本公司發行股份總額

91年1月28日餘額 600,000  
6,819,524

#### 母公司92年納入玉山投信為子公司之部分

法定盈餘公積	4,350
未分配盈餘	<u>7,861</u>
	6,831,735

(接次頁)

(承前頁)

應付轉換公司債轉換發行新股之部分	\$ 7,407,345
子公司出售母公司股票之庫藏股交易	3,015,943
子公司轉讓股份予員工	483
子公司取得母公司之現金股利	208,161
母公司轉讓股份予員工之庫藏股票交易	157,897
母公司股東常會決議員工紅利轉增資發行價格與面額 間之差額	401,166
母公司董事會決議員工酬勞轉增資發行價格與面額間 之差額	1,861,748
母公司現金增資發行價格與面額間之差額	10,562,422
母公司現金增資發行新股保留股份予員工承購之股份 基礎給付交易	<u>672,153</u>
	31,119,053
<u>使用情形：</u>	
子公司依其公司章程分配董監事酬勞及員工紅利而減 少金額	( 156,458)
母公司 91 年度股東常會決議資本公積轉增資金額	( 1,800,000)
母公司 92 年度股東常會決議資本公積彌補虧損金額	( 3,091,451)
母公司 98 年度股東常會決議員工紅利轉增資發行價格 與股票面額間之差額	( <u>980</u> )
	<u>\$ 26,070,164</u>

### (三) 特別盈餘公積

依金管會函令規定，本公司應將截至 99 年底前提列之違約損失準備及買賣損失準備轉列特別盈餘公積。轉列後除填補虧損，或特別盈餘公積已達實收股本 50%，得以其半數撥充資本，或特別盈餘公積逾實收股本，得報經金管會核准，將超過部分迴轉為未分配盈餘者外，不得使用之。母公司採權益法之股權投資而產生之特別盈餘公積計 164,235 仟元。

### (四) 盈餘分配

母公司章程規定，年度決算如有盈餘，於依法完納一切稅捐後，應先彌補累積虧損，再依法提列法定盈餘公積及特別盈餘公積，必要時得酌提特別盈餘公積，次就其餘額及迴轉之特別盈餘公積，連同累積盈餘由董事會擬具盈餘分配議案，提經股東會決議之。

為健全財務結構，提高自有資本比率，母公司股利政策以股票股利為主，若股利所屬年度決算母公司之資本適足率高於主管機關規定標準時，得部分發放現金股利，現金股利不得低於股利總數之10%，但現金股利每股若低於0.1元，則得改以股票股利發放。

法定盈餘公積應提撥至其餘額達公司實收股本總額時為止。法定盈餘公積得用以彌補虧損，公司無虧損時，法定盈餘公積超過實收股本總額25%之部分除得撥充股本外，尚得以現金分配。

母公司於分配盈餘時，依法令規定應就當年度發生之帳列其他股東權益減項淨額，自當年度損益與前期未分配盈餘提列相同數額之特別盈餘公積，屬前期累積之其他股東權益減項金額，則自前期未分配盈餘提列相同數額之特別盈餘公積不得分派。嗣後其他股東權益減項餘額有迴轉時，得就迴轉部分分派盈餘。

母公司分別於111年3月11日之董事會及110年7月23日之股東常會分別擬議及決議通過110及109年度盈餘分派案如下：

	盈 餘 分 派 案		每 股 股 利 ( 元 )	
	110年度	109年度	110年度	109年度
法定盈餘公積	\$ 2,113,352	\$ 1,705,818		
特別盈餘公積	1,074,086	-		
現金股利	8,947,582	7,665,931	\$ 0.67	\$ 0.61
股票股利	9,000,000	7,680,000	0.67	0.61

上述110年度盈餘分派案嗣後如因任何原因以致影響母公司流通在外股數，致使股東配股（息）率發生變動而修正時，將授權董事長全權調整之。

有關110年度之盈餘分派案尚待股東會決議。有關盈餘分派或虧損撥補情形可至臺灣證券交易所「公開資訊觀測站」查詢。

(五) 非控制權益

	111年1月1日 至3月31日	110年1月1日 至3月31日
期初餘額	\$ 158,753	\$ 132,185
歸屬於非控制權益之份額		
本期淨利	1,539	2,179
國外營運機構財務報表 換算之兌換差額	158	4
期末餘額	<u>\$ 160,450</u>	<u>\$ 134,368</u>

四十、關係人交易

玉山金控係本公司所屬集團之最終控制者。母公司及子公司（係本公司之關係人）間之交易，帳戶餘額、收益及費損於合併時全數予以銷除，故未揭露於本附註。除附表二及其他附註另有說明外，本公司與關係人間之關係及重大交易事項彙總如下：

(一) 關係人名稱及其關係

關 係 人 名 稱	與 本 公 司 之 關 係
財團法人玉山文教基金會及財團法人 玉山志工社會福利慈善事業基金會 (以下簡稱玉山志工基金會)	實質關係人
其 他	本公司之主要管理階層及其他關係人

(二) 與關係人間之重大交易事項

1. 放款及存款

(1) 放 款

	最高餘額(註)	期 末 餘 額	利 息 收 入	期 末 利 率 (%)
<u>111年1月1日</u> <u>至3月31日</u>				
主要管理階層	\$ 397,026	\$ 370,788	\$ 1,060	
其他關係人	<u>3,279,816</u>	<u>3,049,501</u>	<u>8,842</u>	
	<u>\$ 3,676,842</u>	<u>\$ 3,420,289</u>	<u>\$ 9,902</u>	0.80-2.10
<u>110年1月1日</u> <u>至3月31日</u>				
主要管理階層	\$ 479,160	\$ 382,884	\$ 1,068	
其他關係人	<u>3,632,822</u>	<u>2,792,188</u>	<u>8,054</u>	
	<u>\$ 4,111,982</u>	<u>\$ 3,175,072</u>	<u>\$ 9,122</u>	0.80-1.85



(2) 存款

	最高餘額(註)	期末餘額	利息費用	期末利率(%)
<u>111年1月1日</u>				
<u>至3月31日</u>				
主要管理階層	\$ 1,318,407	\$ 699,108	\$ 360	
其他關係人	<u>2,222,529</u>	<u>1,752,193</u>	<u>2,699</u>	
	<u>\$ 3,540,936</u>	<u>\$ 2,451,301</u>	<u>\$ 3,059</u>	0-4.30
<u>110年1月1日</u>				
<u>至3月31日</u>				
主要管理階層	\$ 661,677	\$ 440,367	\$ 397	
其他關係人	<u>1,952,327</u>	<u>1,527,553</u>	<u>4,224</u>	
	<u>\$ 2,614,004</u>	<u>\$ 1,967,920</u>	<u>\$ 4,621</u>	0-6.34

註：係每戶1月1日至3月31日每日最高餘額之合計數。

2. 本公司於111年3月31日暨110年12月31日及3月31日皆無董事擔任授信業務保證人之情事。

	<u>111年3月31日</u>	<u>110年12月31日</u>	<u>110年3月31日</u>
3. 應收利息(帳列應收款項)			
主要管理階層	\$ 212	\$ 250	\$ 225
其他關係人	<u>1,599</u>	<u>1,630</u>	<u>1,501</u>
	<u>\$ 1,811</u>	<u>\$ 1,880</u>	<u>\$ 1,726</u>
4. 應付利息(帳列應付款項)			
主要管理階層	\$ 181	\$ 158	\$ 209
其他關係人	<u>956</u>	<u>1,194</u>	<u>1,213</u>
	<u>\$ 1,137</u>	<u>\$ 1,352</u>	<u>\$ 1,422</u>
	<u>111年1月1日</u>	<u>110年1月1日</u>	
	<u>至3月31日</u>	<u>至3月31日</u>	
5. 捐贈(帳列其他業務及管理費用)			
其他關係人—玉山志工基金會	<u>\$ 10,418</u>	<u>\$ 10,913</u>	

上列捐贈予玉山志工基金會款項係供該基金辦理社會福利慈善事業。

6. 玉山銀行接受玉山志工基金會將其部分財產信託予玉山銀行信託部，於111年及110年1月1日至3月31日分別收取手續費205仟元及188仟元(帳列手續費及佣金淨收益)。

除經理人於定額存款內比照行員儲蓄存款利率外，其餘利率均與非關係人相當。

根據銀行法第三十二條及第三十三條之規定，對有利害關係者，除消費者貸款額度內及對政府貸款外，不得為無擔保授信；為擔保授信時，應有十足擔保，且其條件不得優於其他同類授信對象。

(三) 子公司達新臺幣一億元以上之關係人交易資訊

1. 玉山銀行

(1) 放款

	最高餘額(註)	期末餘額	利息收入	期末利率 (%)
<u>111年1月1日</u>				
<u>至3月31日</u>				
子公司	\$ 4,384,890	\$ 3,383,120	\$ 9,239	
主要管理階層	360,626	334,388	959	
其他關係人	3,200,280	2,972,045	8,624	
	<u>\$ 7,945,796</u>	<u>\$ 6,689,553</u>	<u>\$ 18,822</u>	0.80-2.10
<u>110年1月1日</u>				
<u>至3月31日</u>				
子公司	\$ 2,684,115	\$ 2,539,259	\$ 7,116	
主要管理階層	464,300	372,884	1,041	
其他關係人	3,560,993	2,745,041	7,922	
	<u>\$ 6,709,408</u>	<u>\$ 5,657,184</u>	<u>\$ 16,079</u>	0.80-1.85

(2) 存款

	最高餘額(註)	期末餘額	利息費用	期末利率 (%)
<u>111年1月1日</u>				
<u>至3月31日</u>				
玉山金控	\$ 2,153,511	\$ 816,286	\$ 32	
子公司	79,743	21,059	1	
兄弟公司	10,089,525	3,102,033	1,503	
主要管理階層	909,537	524,643	349	
其他關係人	2,202,227	1,736,820	2,687	
	<u>\$ 15,434,543</u>	<u>\$ 6,200,841</u>	<u>\$ 4,572</u>	0-4.30
<u>110年1月1日</u>				
<u>至3月31日</u>				
玉山金控	\$ 789,220	\$ 650,300	\$ 16	
子公司	73,406	26,776	-	
兄弟公司	6,006,122	2,109,303	1,626	
主要管理階層	653,934	433,511	395	
其他關係人	1,941,562	1,520,063	4,221	
	<u>\$ 9,464,244</u>	<u>\$ 4,739,953</u>	<u>\$ 6,258</u>	0-6.34

註：係每戶 1 月 1 日至 3 月 31 日每日最高餘額之合計數。

	<u>111年3月31日</u>	<u>110年12月31日</u>	<u>110年3月31日</u>
(3) 拆放銀行同業(帳列存放央行及拆借銀行同業) 玉山銀行(中國)有限公司	<u>\$ 7,291,890</u>	<u>\$ 8,146,620</u>	<u>\$ 7,960,180</u>
(4) 應收帳款(帳列應收款項) 兄弟公司	<u>\$ 104,585</u>	<u>\$ -</u>	<u>\$ -</u>
(5) 應收連結稅制款(帳列本期所得稅資產) 玉山金控	<u>\$ 96,592</u>	<u>\$ 157,875</u>	<u>\$ 154,487</u>
(6) 銀行同業存款(帳列央行及銀行同業存款) 子公司	<u>\$ 117,869</u>	<u>\$ 47,552</u>	<u>\$ 65,774</u>
(7) 應付帳款(帳列應付款項) 兄弟公司	<u>\$ 100,480</u>	<u>\$ 351,699</u>	<u>\$ 153,354</u>
(8) 應付連結稅制款(帳列本期所得稅負債) 玉山金控	<u>\$ 2,118,782</u>	<u>\$ 1,255,368</u>	<u>\$ 1,008,479</u>

上述應收(付)連結稅制款係因玉山金控自 92 年度起採用連結稅制合併申報營利事業所得稅所產生。

除經理人於定額存款內比照行員儲蓄存款利率外，其餘利率均與非關係人相當。

玉山銀行根據銀行法第三十二條及第三十三條之規定，對有利害關係者，除消費者貸款額度內及對政府貸款外，不得為無擔保授信；為擔保授信時，應有十足擔保，且其條件不得優於其他同類授信對象。

## 2. 玉山證券

- (1) 截至 111 年 3 月 31 日暨 110 年 12 月 31 日及 3 月 31 日存放於玉山銀行之存款餘額達新臺幣一億元以上明細如下：

	111年3月31日	110年12月31日	110年3月31日
銀行存款	\$ 972,172	\$ 324,633	\$ 449,841
按攤銷後成本衡量之金融資產			
一流動	\$ 75,000	\$ 75,000	\$ 716,149
銀行存款—期貨			
交易保證金	\$ 613,276	\$ 200,298	\$ 287,657
受限制資產—流			
動	\$ 214,000	\$ 214,000	\$ 214,000
營業保證金	\$ 445,000	\$ 445,000	\$ 445,000
銀行存款—待交			
割款項	\$ 313,137	\$ 367,701	\$ 264,668
銀行存款—代收			
承銷股款	\$ 174,022	\$ 7,968,291	\$ -

- (2) 玉山證券因委託玉山銀行辦理客戶買賣證券款項劃撥交割作業，於 111 年 3 月 31 日暨 110 年 12 月 31 日及 3 月 31 日向玉山銀行申請擔保透支額度分別為 4,500,000 仟元、4,500,000 仟元及 4,000,000 仟元。上述透支額度由其他金融機構出具保證函提供還款保證，並質押定期存單及不動產予玉山銀行作為擔保。截至 111 年 3 月 31 日暨 110 年 12 月 31 日及 3 月 31 日止均無透支餘額。

- (3) 玉山證券因業務需求，向玉山銀行申請短期擔保放款額度為 200,000 仟元。

	111年3月31日	110年12月31日	110年3月31日
(4) 應付連結稅制款 (帳列本期所得稅負債)			
玉山金控	\$ 364,756	\$ 295,521	\$ 226,013

### 3. 玉山創投

截至 111 年 3 月 31 日暨 110 年 12 月 31 日及 3 月 31 日存放於玉山銀行之存款餘額達新臺幣一億元以上明細如下：

	111年3月31日	110年12月31日	110年3月31日
銀行存款－玉山銀行	<u>\$ 225,409</u>	<u>\$ 421,309</u>	<u>\$ 208,833</u>

#### (四) 對主要管理階層之獎酬

本公司 111 年及 110 年 1 月 1 日至 3 月 31 日對董事及其他主要管理階層之薪酬總額如下：

	111年1月1日 至3月31日	110年1月1日 至3月31日
薪資及其他短期員工福利	\$ 146,954	\$ 94,407
退職後福利	821	747
員工優惠存款超額利息	86	106
	<u>\$ 147,861</u>	<u>\$ 95,260</u>

#### 四一、質押之資產

(一) 除合併財務報告其他附註另有說明外，本公司質押之有價證券明細如下：

	111年3月31日	110年12月31日	110年3月31日
透過損益按公允價值衡量之金融資產（面額）	\$ 25,200,000	\$ 25,200,000	\$ 25,200,000
按攤銷後成本衡量之債務工具投資（面額）	5,531,608	4,505,711	3,798,590
透過其他綜合損益按公允價值衡量之債務工具投資（面額）	<u>5,716,455</u>	<u>3,619,098</u>	<u>3,670,200</u>
	<u>\$ 36,448,063</u>	<u>\$ 33,324,809</u>	<u>\$ 32,668,790</u>

上述質押資產中之有價證券，111 年 3 月 31 日暨 110 年 12 月 31 日及 3 月 31 日皆有 20,200,000 仟元係為配合中央銀行同業資金調撥清算作業系統採行即時總額清算機制（RTGS），因是提供有價證券作為日間透支之擔保，該擔保額度可隨時變更且日終未動用之額度仍可充當流動準備；另玉山銀行向中央銀行拆借外幣資金，於 111 年 3 月 31 日暨 110 年 12 月 31 日及 3 月 31 日提供予中央銀行作為

擔保之有價證券皆為 5,000,000 仟元，其餘之有價證券則提供作為各項業務準備金及法院假扣押之擔保品。

- (二) 玉山銀行洛杉磯分行為擴大資金來源及強化流動性管理，向美國舊金山聯邦準備銀行（Federal Reserve Bank of San Francisco）申請貼現窗口額度（Discount Window Account），所提供有價證券及放款資產予美國舊金山聯邦準備銀行作為擔保之明細如下：

單位：仟美元

日	期	質押資產金額	可貼現之最高金額
111年3月31日		<u>\$ 173,000</u>	<u>\$ 158,800</u>
110年12月31日		<u>\$ 103,000</u>	<u>\$ 97,912</u>
110年3月31日		<u>\$ 121,000</u>	<u>\$ 112,511</u>

- (三) 玉山銀行因配合政府政策承作受嚴重特殊傳染性肺炎疫情影響之中小企業貸款所需資金向中央銀行辦理專案融通，於 111 年 3 月 31 日暨 110 年 12 月 31 日及 3 月 31 日依規定提供予中央銀行作為擔保品之存款準備金乙戶金額分別為 20,000,000 仟元、15,000,000 仟元及 15,000,000 仟元。

- (四) 聯合商業銀行因作為向柬埔寨國家銀行（National Bank of Cambodia）借款以及清算帳戶之擔保，於 111 年 3 月 31 日暨 110 年 12 月 31 日及 3 月 31 日依規定提供予柬埔寨國家銀行作為擔保品之存放央行金額分別為美金 3,703 仟元、4,805 仟元及 33,737 仟元。

#### 四二、重大或有負債及未認列之合約承諾

本公司除合併財務報告其他附註另有說明外，計有下列或有事項及承諾事項：

##### (一) 玉山銀行

截至 111 年 3 月 31 日，玉山銀行因購建新行舍、行舍裝修工程及購置設備而簽訂之合約總價款計 2,976,208 仟元，尚未支付價款計約 1,109,654 仟元。

##### (二) 聯合商業銀行

截至 111 年 3 月 31 日，聯合商業銀行尚未結清之重要工程及採購合約總價款共計 7,642 仟元，尚未支付價款計 382 仟元。

### (三) 玉山銀行(中國)有限公司

截至 111 年 3 月 31 日，玉山銀行(中國)有限公司尚未結清之重要工程及採購合約總價款共計 103,058 仟元，尚未支付價款計 52,123 仟元。

#### 四三、玉山銀行孳息資產與付息負債之平均值及當期平均利率

平均值係按孳息資產與付息負債之日平均值計算。

	111年1月1日至3月31日		110年1月1日至3月31日	
	平 均 值	平 均 利率 %	平 均 值	平 均 利率 %
<u>孳息資產</u>				
現金及約當現金、其他金融資產				
— 存放銀行同業	\$ 47,268,761	0.40	\$ 39,299,488	0.44
拆借銀行同業	42,414,519	0.55	20,770,029	1.14
存放央行	58,532,506	0.20	55,003,598	0.20
強制透過損益按公允價值衡量				
— 之金融資產—債券	120,445,151	2.25	134,331,609	2.40
強制透過損益按公允價值衡量				
— 之金融資產—票券	245,868,714	0.33	509,763,515	0.32
附賣回票券及債券投資	2,570,562	0.33	3,124,701	0.22
應收承購帳款—無追索權	9,512,330	0.95	6,602,687	0.94
貼現及放款	1,780,639,358	1.56	1,598,093,127	1.60
應收信用卡款	30,516,825	6.32	31,156,529	6.48
透過其他綜合損益按公允價值				
— 衡量之債務工具投資	303,296,508	1.30	268,515,455	1.19
按攤銷後成本衡量之債務工具				
— 投資	310,823,471	0.72	16,891,134	0.88
<u>付息負債</u>				
央行及銀行同業存款	89,837,002	0.47	72,661,121	0.36
央行及同業融資	14,633,329	0.10	9,611,251	0.10
透過損益按公允價值衡量之金				
— 融負債	45,586,949	4.72	45,138,006	4.72
附買回票券及債券負債	12,698,328	0.13	10,399,510	0.14
活期存款	773,994,929	0.04	699,270,925	0.05
活期儲蓄存款	731,624,963	0.07	667,785,949	0.08
定期存款	811,056,654	0.53	711,661,833	0.62
定期儲蓄存款	310,433,822	0.81	300,900,293	0.81
可轉讓定期存單	19,847,704	0.37	26,541,858	0.27
應付金融債券	34,441,111	1.48	33,623,333	1.54
結構型商品所收本金	63,188,266	0.55	51,139,419	0.51
租賃負債	3,548,867	0.74	2,686,924	0.78

#### 四四、金融工具

##### (一) 公允價值之資訊－非按公允價值衡量之金融工具

除下表所列外，本公司管理階層認為非按公允價值衡量之金融資產及金融負債之帳面金額趨近其公允價值：

	111年3月31日		110年12月31日		110年3月31日	
	帳面金額	公允價值	帳面金額	公允價值	帳面金額	公允價值
<u>金融資產</u>						
按攤銷後成本衡量之債務工具投資	\$ 326,327,653	\$ 324,171,426	\$ 308,219,235	\$ 308,865,486	\$ 22,938,724	\$ 22,957,127
<u>金融負債</u>						
應付債券	41,370,000	41,639,485	41,370,000	44,087,402	38,670,000	40,876,322

上述公允價值衡量所屬層級如下：

##### 111年3月31日

	合 計	第 1 等 級	第 2 等 級	第 3 等 級
<u>金融資產</u>				
按攤銷後成本衡量之債務工具投資	\$ 324,171,426	\$ 23,085,779	\$ 301,085,647	\$ -
<u>金融負債</u>				
應付債券	41,639,485	-	41,639,485	-

##### 110年12月31日

	合 計	第 1 等 級	第 2 等 級	第 3 等 級
<u>金融資產</u>				
按攤銷後成本衡量之債務工具投資	\$ 308,865,486	\$ 21,111,533	\$ 287,753,953	\$ -
<u>金融負債</u>				
應付債券	44,087,402	-	44,087,402	-

##### 110年3月31日

	合 計	第 1 等 級	第 2 等 級	第 3 等 級
<u>金融資產</u>				
按攤銷後成本衡量之債務工具投資	\$ 22,957,127	\$ 17,398,748	\$ 5,558,379	\$ -
<u>金融負債</u>				
應付債券	40,876,322	-	40,876,322	-

上述第 2 等級之公允價值衡量，係將預估之未來收益採取現金流量折現評價模型分析決定。



(二) 本公司衡量公允價值所採用之評價技術及假設如下：

金融工具如有活絡市場公開報價時，則以此市場價格為公允價值。若無市場價格可供參考時，則採用評價方法估計。本公司採用評價方法所使用之估計及假設，與市場參與者於金融商品訂價時用以作為估計及假設之資訊一致，該資訊為本公司可取得者。本公司持有之未上市（櫃）公司股票，其公允價值衡量係採用市場法或資產法。

本公司係以路透社報價系統所顯示之外匯匯率，就個別遠期外匯合約到期日之遠期匯率分別計算個別合約之公允價值。衍生性金融商品如無活絡市場價格可供參考時，利率交換合約及換匯換利合約之公允價值除部分係以交易對象提供之報價資料外，餘係以現金流量折現法計算公允價值，外匯選擇權合約採用 Black Scholes model、二項式評價或蒙地卡羅模擬法。期貨交易合約之公允價值係以期貨交易所之報價資料，分別計算個別合約之公允價值。

對無活絡市場公開報價之債務工具採現金流量折現法，本公司使用之折現率與實際上條件及特性相同之金融商品之報酬率相等，其條件及特性包括債務人之信用狀況、合約規定固定利率計息之剩餘期間、支付本金之剩餘期間及支付幣別等，本公司 111 年 3 月 31 日暨 110 年 12 月 31 日及 3 月 31 日對該等金融商品之折現率新臺幣分別為 0.376% 至 1.414%、0.174% 至 1.150% 及 0.171% 至 0.828%，美金分別為 0.320% 至 2.562%、0.135% 至 1.803% 及 0.075% 至 2.146%。

按攤銷後成本衡量之債務工具投資，若有成交價格或造市者之報價資料者，則以最近成交價格及報價資料作為評估公允價值之基礎，若無成交價格或造市者之報價資料者，則參照前述評價方法估計。

本公司將信用風險評價調整納入金融工具公允價值計算考量，以分別反映交易對手信用風險及本公司信用品質。

(三) 本公司 111 年 3 月 31 日暨 110 年 12 月 31 日及 3 月 31 日以重複性基礎按公允價值衡量之金融工具，其公允價值等級資訊如下：

111 年 3 月 31 日	合 計	第 1 等 級	第 2 等 級	第 3 等 級
<u>透過損益按公允價值衡</u>				
<u>量之金融資產</u>				
衍生工具	\$ 39,189,495	\$ 313,929	\$ 38,875,566	\$ -
權益工具投資	6,654,526	4,492,950	-	2,161,576
債務工具投資	118,436,335	292,866	118,143,469	-
其 他	225,952,687	207,257	225,745,430	-
<u>透過其他綜合損益按公</u>				
<u>允價值衡量之金融資</u>				
<u>產</u>				
權益工具投資	22,799,811	21,347,040	-	1,452,771
債務工具投資	327,179,630	162,970,608	164,209,022	-
<u>透過損益按公允價值衡</u>				
<u>量之金融負債</u>				
持有供交易－衍生				
工具	28,876,880	-	28,876,880	-
持有供交易－其他	34,614	34,614	-	-
指定為透過損益按				
公允價值衡量之				
金融負債	46,595,879	-	46,595,879	-
<u>110 年 12 月 31 日</u>				
<u>合 計</u>				
<u>透過損益按公允價值衡</u>				
<u>量之金融資產</u>				
衍生工具	\$ 15,613,567	\$ 219,486	\$ 15,394,081	\$ -
權益工具投資	6,305,724	4,174,422	-	2,131,302
債務工具投資	118,721,976	336,853	118,385,123	-
其 他	270,748,269	122,660	270,625,609	-
<u>透過其他綜合損益按公</u>				
<u>允價值衡量之金融資</u>				
<u>產</u>				
權益工具投資	21,054,970	19,621,701	-	1,433,269
債務工具投資	312,344,729	153,299,813	159,044,916	-
<u>透過損益按公允價值衡</u>				
<u>量之金融負債</u>				
衍生工具	13,749,747	-	13,749,747	-
指定為透過損益按				
公允價值衡量之				
金融負債	47,449,715	-	47,449,715	-

110年3月31日	合 計	第 1 等 級	第 2 等 級	第 3 等 級
<u>透過損益按公允價值衡</u>				
<u>量之金融資產</u>				
衍生工具	\$ 19,424,521	\$ 203,108	\$ 19,221,413	\$ -
權益工具投資	6,374,280	4,127,294	-	2,246,986
債務工具投資	134,163,709	1,088,970	133,074,739	-
其 他	498,414,388	154,335	498,260,053	-
<u>透過其他綜合損益按公</u>				
<u>允價值衡量之金融資</u>				
<u>產</u>				
權益工具投資	14,742,969	13,423,812	-	1,319,157
債務工具投資	295,087,716	138,780,670	156,307,046	-
<u>透過損益按公允價值衡</u>				
<u>量之金融負債</u>				
衍生工具	14,550,607	-	14,550,607	-
指定為透過損益按 公允價值衡量之 金融負債	47,795,310	-	47,795,310	-

本公司於每一報導期間結束日重新評估公允價值等級之分類以決定是否發生公允價值各等級間之移轉。

本公司於111年及110年1月1日至3月31日無第1等級與第2等級間重大移轉情形。

(四) 金融工具以第3等級公允價值衡量之調節：

111年1月1日至3月31日

	<u>透 過 損 益 按 公 允 價 值 衡 量 之 權 益 工 具 投 資</u>	<u>透 過 其 他 綜 合 損 益 按 公 允 價 值 衡 量 之 權 益 工 具 投 資</u>
期初餘額	\$ 2,131,302	\$ 1,433,269
認列於損益	18,423	-
認列於其他綜合損益	-	18,943
購 買	144,507	-
轉出第3等級(註)	( 132,656)	-
匯 差	-	559
期末餘額	<u>\$ 2,161,576</u>	<u>\$ 1,452,771</u>
期末所持有之資產，其包含於 損益中之當期末實現損失	<u>(\$ 28,433)</u>	

110年1月1日至3月31日

	透過損益按 公允價值衡量之 權益工具投資	透過其他綜合損益 按公允價值衡量之 權益工具投資
期初餘額	\$ 2,097,295	\$ 1,314,275
認列於損益	43,940	-
認列於其他綜合損益	-	4,882
購買	264,166	-
處分	( 41,954)	-
轉出第3等級(註)	( 116,461)	-
期末餘額	<u>\$ 2,246,986</u>	<u>\$ 1,319,157</u>
期末所持有之資產，其包含於 損益中之當期末實現利益	<u>\$ 39,336</u>	

註：因該等股票已有活絡市場公開報價，故轉出至第1等級。

(五) 公允價值歸類於第3等級之評價流程

本公司由風險管理部門負責進行獨立公允價值驗證，藉獨立來源資料使評價結果貼近市場狀態、確認資料來源係獨立、可靠、與其他資料訊息一致以及代表可執行價格，並定期校準評價模型、更新評價模型所需輸入值及資料，以及其他任何必要之公允價值調整，以確保評價結果係屬合理，或參考外部公正第三方所出具之鑑價報告為價值評估依據。

(六) 重大不可觀察輸入值(第3等級)之公允價值衡量之量化資訊

本公司以重複性基礎按公允價值衡量之金融工具屬第3等級之重大不可觀察輸入值如下：

111年3月31日

透過損益按公允價值衡量 之金融資產	公允價值	評價技術	重大不可觀察 輸入值	區間 (加權平均)	輸入值與 公允價值關係
權益工具投資	\$ 916,156	市場法	缺乏流動性折價	~30%	缺乏流動性程度愈高，公允價值估計數愈低
	1,245,420	資產法	缺乏流動性折價；少數股權折減	~30%；5%	缺乏流動性程度愈高或少數股權折減程度愈高，公允價值估計數愈低

(接次頁)

(承前頁)

	公允價值	評價技術	重大不可觀察 輸入值	區間 (加權平均)	輸入值與 公允價值關係
透過其他綜合損益按公允 價值衡量之金融資產 權益工具投資	\$ 683,626	市場法	缺乏流動性折 價	5%~30%	缺乏流動性程度愈 高，公允價值估 計數愈低
	220,646	資產法	缺乏流動性折 價；少數股 權折減	-~30%； -~10%	缺乏流動性程度愈 高或股權分散程 度愈高，公允價 值估計數愈低
	548,499	收益法	缺乏流動性折 價；少數股 權折減	10%~30%；-	缺乏流動性程度愈 高或少數股權折 減程度愈高，公 允價值估計數愈 低

110年12月31日

	公允價值	評價技術	重大不可觀察 輸入值	區間 (加權平均)	輸入值與 公允價值關係
透過損益按公允價值衡量 之金融資產 權益工具投資	\$ 924,225	市場法	缺乏流動性折 價	-~30%	缺乏流動性程度愈 高，公允價值估 計數愈低
	1,207,077	資產法	缺乏流動性折 價；少數股 權折減	-~30%；5%	缺乏流動性程度愈 高或少數股權折 減程度愈高，公 允價值估計數愈 低
透過其他綜合損益按公允 價值衡量之金融資產 權益工具投資	1,225,785	市場法	缺乏流動性折 價	10%~30%	缺乏流動性程度愈 高，公允價值估 計數愈低
	198,348	資產法	缺乏流動性折 價；少數股 權折減	-~30%； 5%~10%	缺乏流動性程度愈 高或少數股權折 減程度愈高，公 允價值估計數愈 低
	9,136	收益法	缺乏流動性折 價	30%	缺乏流動性程度愈 高，公允價值估 計數愈低

110 年 3 月 31 日

公允價值	評價技術	重大不可觀察 輸入值	區間 (加權平均)	輸入值與 公允價值關係	
透過損益按公允價值衡量之金融資產					
權益工具投資	\$ 1,258,688	市場法	缺乏流動性折價	-~30%	缺乏流動性程度愈高，公允價值估計數愈低
	988,298	資產法	缺乏流動性折價；少數股權折減	-~30%；5%	缺乏流動性程度愈高或少數股權折減程度愈高，公允價值估計數愈低
透過其他綜合損益按公允價值衡量之金融資產					
權益工具投資	1,242,744	市場法	缺乏流動性折價	10%~30%	缺乏流動性程度愈高，公允價值估計數愈低
	68,129	資產法	缺乏流動性折價；少數股權折減	-~30%；5%~10%	缺乏流動性程度愈高或少數股權折減程度愈高，公允價值估計數愈低
	8,284	收益法	缺乏流動性折價	30%	缺乏流動性程度愈高，公允價值估計數愈低

(七) 對第 3 等級之公允價值衡量，公允價值對合理可能替代假設之敏感度分析

本公司對金融工具之公允價值衡量係屬合理，惟若使用不同之評價模型或評價參數可能導致評價結果之不同。針對分類為第 3 等級之金融工具，若單項評價參數上下變動 10%，則對本期損益或其他綜合損益之影響如下：

111 年 3 月 31 日

	公允價值變動反應於 本期損益		公允價值變動反應於 本期其他綜合損益	
	有利變動	不利變動	有利變動	不利變動
透過損益按公允價值衡量之金融資產				
權益工具	\$ 216,158	(\$ 216,158)	\$ -	\$ -
透過其他綜合損益按公允價值衡量之金融資產				
權益工具	-	-	145,277	( 145,277)

110年12月31日

	公允價值變動反應於本 期損益		公允價值變動反應於本 期其他綜合損益	
	有利變動	不利變動	有利變動	不利變動
透過損益按公允價值衡量之金融資產				
權益工具	\$ 213,130	(\$ 213,130)	\$ -	\$ -
透過其他綜合損益按公允價值衡量之金融資產				
權益工具	-	-	143,327	( 143,327)

110年3月31日

	公允價值變動反應於本 期損益		公允價值變動反應於本 期其他綜合損益	
	有利變動	不利變動	有利變動	不利變動
透過損益按公允價值衡量之金融資產				
權益工具	\$ 224,699	(\$ 224,699)	\$ -	\$ -
透過其他綜合損益按公允價值衡量之金融資產				
權益工具	-	-	131,916	( 131,916)

(八) 本公司指定為透過損益按公允價值衡量之金融負債資訊如下：

	<u>111年3月31日</u>	<u>110年12月31日</u>	<u>110年3月31日</u>
帳面金額與合約到期金額間之差額			
— 公允價值	\$ 46,595,879	\$ 47,449,715	\$ 47,795,310
— 到期金額	<u>47,522,362</u>	<u>45,447,639</u>	<u>46,274,521</u>
	<u>(\$ 926,483)</u>	<u>\$ 2,002,076</u>	<u>\$ 1,520,789</u>

歸屬於信用風險變動之公允價值變動數

累積變動金額	
— 截至111年3月31日	<u>\$ 826,497</u>
— 截至110年12月31日	<u>\$ 651,427</u>
— 截至110年3月31日	<u>\$ 570,396</u>

本公司發行之金融債券歸屬於信用風險變動之公允價值變動金額，係由金融債券之公允價值總變動金額及其僅歸屬於市場風險因子之公允價值變動金額間之差額計算而得。歸屬於市場風險因子之公允價值變動金額係以資產負債表日之基準殖利率曲線計算而得。金融債券之公允價值係以資產負債表日公開報價之基準殖利率曲線

及藉由取得債權人對本公司類似到期日借款之利率報價予以估計信用風險價差，估計未來現金流量折現而得。

## (九) 財務風險管理資訊

### 1. 玉山金控

#### (1) 風險管理

玉山金控設置「風險管理委員會」，由總經理擔任召集人，風險長擔任執行秘書，負責擬定玉山金控風險管理制度之原則與政策，以作為各子公司風險管理之依循，同時協調監督各子公司風險管理機制運作相關事項，且配合公司發展及環境變化，審議風險管理委員會及各風險單位針對個別風險項目所提出之風險管理方案，以及從風險觀點支援重要決策之審議，如資產配置、產品開發及計價、併購、合資及讓售等以確保資本適足之情況下，達成風險與報酬合理化目標。

#### (2) 市場風險

玉山金控市場風險管理以「玉山金融控股公司市場風險管理政策」為管理依據，除監督及控管母公司及子公司個別之市場風險外，並制訂與檢討分析母公司及子公司個別之風險限額，包括風險值限額 (VaR-limit)、部位限額 (Position-limit) 及停損上限 (Stop Loss Limit)。同時每季向董事會提出市場風險評估報告，說明風險承受單位之風險暴露程度與現行風險管理制度之允當性。

玉山金控所從事之業務涉及若干非功能性貨幣，因此承受外匯風險。111年3月31日暨110年12月31日及3月31日玉山金控皆無從事以非功能性貨幣計價之業務。

玉山金控因外幣資產及負債因市場匯率變動而產生之損益影響有限，故預期因市場匯率變動而產生之風險並不重大。



### (3) 信用風險

玉山金控各主要子公司皆設置獨立超然之放款審查委員會，建立公正之審核機制及信用核准流程，以維持良好之授信品質，並且母公司及各子公司對交易對手之信用評等、違約風險、交割風險及對單一產品、單一產業或同一集團之暴險及風險集中程度等皆有訂定控管條件，以維持母公司及各子公司優質之資產品質。

### (4) 流動性風險

玉山金控流動性風險管理以「玉山金融控股公司流動性風險管理準則」為管理依據。除監督及控管母公司及子公司維持適當之流動性、確保支付能力及維護金融穩健與加強緊急應變能力外，母公司與各子公司亦遵循主管機關相關規定之要求，採數量化管理，並定期編製現金流量缺口分析報表，同時母公司及各子公司也訂定流動性風險管理指標，並對各項指標設立預警點，嚴加控管。

## 2. 玉山銀行及子公司

### (1) 風險管理

玉山銀行設置「風險管理處」，負責擬定玉山銀行風險管理制度之原則與政策，以作為各事業處風險管理之依循，同時協調監督各事業處風險管理機制運作相關事項，同時配合玉山銀行發展及環境變化，研議各風險單位針對個別風險項目所提出之風險管理方案是否適切。

### (2) 信用風險

信用風險係指由於客戶或交易對手未能履行合約義務而導致玉山銀行及子公司發生財務損失之風險。玉山銀行及子公司信用風險暴險，表內項目主要來自於授信與信用卡業務、存放及拆借銀行同業、債務工具投資及衍生金融工具等。表外項目主要為財務保證、承兌匯票、信用狀及貸款承諾等業務，亦使玉山銀行及子公司產生信用風險暴險。

玉山銀行及子公司信用風險管理準則中規定，對於所提供之商品與從事之業務，均應詳加分析，以辨識既有及潛在的信用風險；推出新商品與業務前，亦應依相關作業規定審查及確認相關信用風險。對於較複雜之授信業務，玉山銀行及子公司相關業務管理辦法或作業要點亦訂有風險管理機制。玉山銀行及子公司國外各營業單位之資產品質評估及損失準備提列，除所在地金融監理機關另有規定外，依玉山銀行及子公司相關風險管理辦法辦理。

玉山銀行及子公司各主要業務別之信用風險管理程序及衡量方法說明如下：

(i) 授信與信用卡業務（包含放款承諾及保證）

玉山銀行及子公司比較報導日金融工具發生違約之風險與原始認列日金融工具發生違約之風險，並考量顯示自原始認列後信用風險顯著增加之合理且可佐證之資訊包括：授信客戶之授信資產逾期天數、客戶實際還款情況、徵信結果、其他金融機構公告債信不良債權協商及重整等資訊以判斷信用風險是否顯著增加。

玉山銀行及子公司針對自原始認列後信用風險並未顯著增加之金融工具，係按 12 個月預期信用損失金額衡量該金融工具之備抵損失；針對自原始認列後信用風險已顯著增加或信用減損之金融工具，則按存續期間預期信用損失金額衡量。

為衡量預期信用損失，玉山銀行及子公司於考量借款人未來 12 個月及存續期間違約機率（Probability of default, “PD”），納入違約損失率（Loss given default, “LGD”）後乘以違約暴險額（Exposure at default, “EAD”），並考量貨幣時間價值之影響，分別計算 12 個月及存續期間預期信用損失。

違約機率為借款人發生違約機率，違約損失率係借款人一旦違約造成之損失比率。玉山銀行及子公司授信

業務相關減損評估所使用之違約機率及違約損失率，係依據各組合之內部歷史資訊（如信用損失經驗等），並根據現時可觀察之資料及前瞻性總體經濟資訊（如經濟成長率及失業率等）調整歷史資料後，分別以漸進式單因子模型（ASRF）方式計算。本公司定期檢視前瞻性總體經濟資訊，如新型冠狀肺炎疫情等因素影響總體經濟資訊已適時反映於違約機率。

玉山銀行及子公司以依照攤還方式推估各期帳上金額，並考慮可能存活機率以計算每期 EAD 方式評估放款違約暴險額。另，玉山銀行及子公司於估計放款承諾之 12 個月及存續期間預期信用損失時，係分別依據銀行公會及巴塞爾資本協定相關規定，考量該放款承諾於報導日後 12 個月內及預期存續期間預期會動用之部分，以決定用以計算預期信用損失之違約暴險額。

玉山銀行及子公司對金融資產違約之定義，係與判斷金融資產信用減損者相同，如符合逾期天數 91 天以上或聯徵授信異常等因素之一項或多項條件，則本公司判定該金融資產已違約且信用減損。

玉山銀行及子公司授信資產分為五類，除正常之授信資產列為第一類外，餘不良之授信資產按債權之擔保情形及逾期時間之長短加以評估後，分別列為第二類應予注意者，第三類可望收回者，第四類收回困難者，第五類收回無望者。為管理問題授信，玉山銀行及子公司訂有資產評估損失準備提列及逾期放款催收款呆帳處理辦法等規章，作為管理問題授信及債權催理之依據。

玉山銀行及子公司配合業務之特性、規模等因素訂定信用品質等級（如建置信用風險內部評等模型或訂定信用評分表或相關規則予以分類），並用以進行風險管理。

玉山銀行及子公司為衡量企業客戶之信用風險，利用統計方法或專家之專業判斷，並考慮客戶相關訊息後，發展出企業信用評等模型。該模型經定期覆核以檢視模型計算結果是否符合實際情形，並予以調整修正各項參數以最佳化其計算效果。針對消金客戶除小額信貸產品及房貸產品係根據內部信用評等模型評估外，其餘係以個案審核方式評估違約風險。

玉山銀行及子公司企業客戶借款人之信用品質區分為強、中、弱三個種類。

玉山銀行及子公司對於客戶之評等至少每年評估一次。另為確保信用評等系統設計、流程及相關風險成分估計值具合理性，玉山銀行及子公司每年根據客戶實際違約情況，對模型進行驗證及回溯測試，使計算結果更貼近於實際違約情形。

(ii) 存放及拆借銀行同業

玉山銀行及子公司進行交易前均對交易對手之信用狀況予以評估，並參酌國內外信用評等機構之評等資料，依其等級給予並設定不同之信用風險額度。

(iii) 債務工具投資及衍生金融工具

玉山銀行及子公司投資之債務工具分為透過其他綜合損益按公允價值衡量之債務工具投資及按攤銷後成本衡量之債務工具投資：

111年3月31日

	透過其他綜合 損益按公允 價值衡量	按攤銷後 成本衡量	合計
總帳面金額	\$ 332,533,626	\$ 326,349,368	\$ 658,882,994
備抵損失	( 105,173)	( 21,715)	( 126,888)
攤銷後成本	332,428,453	<u>\$ 326,327,653</u>	658,756,106
公允價值調整	( 5,736,055)		( 5,736,055)
	<u>\$ 326,692,398</u>		<u>\$ 653,020,051</u>

110年12月31日

	透過其他綜合 損益按公允 價值衡量	按攤銷後 成本衡量	合 計
總帳面金額	\$ 312,290,287	\$ 308,234,469	\$ 620,524,756
備抵損失	( 100,203)	( 15,234)	( 115,437)
攤銷後成本	312,190,084	<u>\$ 308,219,235</u>	620,409,319
公允價值調整	( 252,849)		( 252,849)
	<u>\$ 311,937,235</u>		<u>\$ 620,156,470</u>

110年3月31日

	透過其他綜合 損益按公允 價值衡量	按攤銷後 成本衡量	合 計
總帳面金額	\$ 294,520,723	\$ 22,942,866	\$ 317,463,589
備抵損失	( 82,316)	( 4,142)	( 86,458)
攤銷後成本	294,438,407	<u>\$ 22,938,724</u>	317,377,131
公允價值調整	405,261		405,261
	<u>\$ 294,843,668</u>		<u>\$ 317,782,392</u>

玉山銀行及子公司採行之政策係主要投資於信用評等為投資等級以上（含）且於減損評估屬信用風險低之債務工具。信用評等資訊由獨立評等機構提供。本公司持續追蹤外部評等資訊以監控投資債務工具之信用風險變化，並同時檢視債券殖利率曲線及債務人重大訊息等其他資訊，以評估債務工具投資自原始認列後信用風險是否顯著增加。

為減輕信用風險，玉山銀行及子公司管理階層指派專責團隊建置信用評等資料庫，以評估債務工具投資之違約風險。信用評等資料除採用可得之獨立評等機構評等資訊外，亦就無外部評等資訊之項目參酌公開可得之財務資訊給予適當內部信用風險評估。

玉山銀行及子公司考量外部評等機構提供之各等級歷史違約損失率、債務人現時財務狀況與其所處產業之前景預測，以衡量債務工具投資之12個月預期信用損失或存續期間預期信用損失。

玉山銀行及子公司現行信用風險評等機制及各信用等级債務工具投資之總帳面金額如下：

111年3月31日

信用等级	定義	預期信用 損失認列基礎	預期信用 損失率	總帳面金額
正 常	債務人之信用風險低，且有充分能力清償合約現金流量	12個月預期信用損失	-~0.99%	\$ 658,882,994

110年12月31日

信用等级	定義	預期信用 損失認列基礎	預期信用 損失率	總帳面金額
正 常	債務人之信用風險低，且有充分能力清償合約現金流量	12個月預期信用損失	-~0.17%	\$ 620,524,756

110年3月31日

信用等级	定義	預期信用 損失認列基礎	預期信用 損失率	總帳面金額
正 常	債務人之信用風險低，且有充分能力清償合約現金流量	12個月預期信用損失	-~0.16%	\$ 317,463,589

關於玉山銀行及子公司透過其他綜合損益按公允價值衡量及按攤銷後成本衡量之債務工具投資，其備抵損失變動資訊按信用風險評等等級彙總如下：

111年1月1日至3月31日

	信 用 等 級 正 常 ( 1 2 個 月 預期信用損失 )
111年1月1日餘額	\$ 115,437
購入新債務工具	18,004
除 列	( 4,844)
模型／風險參數之改變	( 2,709)
匯率及其他變動	1,000
111年3月31日備抵損失	<u>\$ 126,888</u>

110 年 1 月 1 日至 3 月 31 日

	信 用 等 級 正 常 ( 1 2 個 月 預期信用損失 )
110 年 1 月 1 日餘額	\$ 73,271
購入新債務工具	13,398
除 列	( 2,846 )
模型／風險參數之改變	2,738
匯率及其他變動	( 103 )
110 年 3 月 31 日備抵損失	<u>\$ 86,458</u>

玉山銀行及子公司對債務工具信用風險之管理，係透過外部機構對債務工具之信用評等、債券之信用品質、地區狀況和交易對手風險以辨識信用風險。

玉山銀行及子公司進行衍生金融工具交易之對手為金融同業者多為投資等級以上，依據交易對手額度（含拆借額度）進行控管；無信用評等或非投資等級之交易對手須以個案審核。交易對手屬一般客戶者，依一般授信程序所申請核准之衍生金融工具風險額度及條件進行控管，以控管交易對手信用暴險情形。

玉山銀行及子公司債務工具投資及衍生金融工具之信用品質主要是依照外部信評公司（如：穆迪、標準普爾、惠譽及中華信評）給予之信用評等進行區分。

玉山銀行及子公司針對授信業務採行一系列之政策及措施以降低信用風險，其中常用方法之一係要求借款人提供擔保品。玉山銀行及子公司於擔保品評估管理、擔保品放款值核計等，訂有可徵提為擔保品之範圍及擔保品估價、管理與處分之程序，以確保債權。另於授信合約訂有債權保全、擔保物條款及抵銷條款，明確定義信用事件發生時，得減少額度、縮短借款償還期限或視為全部到期及將授信戶寄存玉山銀行及子公司之各種存款抵銷其所負之債務等，以降低授信風險。其他非授信

業務之擔保品則視該金融工具之性質而定。僅有資產基礎證券及其他類似金融工具係以一組資產池之金融工具為擔保。

為避免風險過度集中，玉山銀行及子公司授信相關準則已對單一交易對手與單一集團設定授信餘額限制；投資準則、股權投資風險控管規則等訂有對同一人（企業）或同一關係（集團）企業之各種投資限額。另為控管各項資產之集中風險，玉山銀行及子公司已分別依行業別、集團企業別、國家別及股票質押授信業務等訂定信用限額，監控各項資產之集中風險，並以系統整合監控單一交易對手、集團企業、關係企業、產業、國籍別及最終風險國別等各類信用風險集中度。

玉山銀行及子公司交易通常按總額交割，另與部分交易對手訂定淨額交割約定，或於出現違約情形時與該對手之所有交易終止且按淨額交割，以進一步降低信用風險。

玉山銀行及子公司合併資產負債表內資產不考慮擔保品或其他信用加強工具之信用風險最大暴險額約當等於其帳面價值。與合併資產負債表外項目相關之最大信用暴險金額（不考慮擔保品或其他信用加強工具之最大暴險額）如下：

111年3月31日

	1 2 個月 預期信用損失	存 續 期 間 預期信用損失	存 續 期 間 預 期 信 用 損 失 ( 信 用 減 損 金 融 工 具 )		依 法 令 規 定 提 列 之 減 損 差 異	合 計
最大信用暴險金額	\$ 1,245,791,136	\$ 1,630,236	\$ 112,719	\$ -	\$ -	\$ 1,247,534,091
備抵損失	( 108,202)	( 5,332)	( 2,466)	-	-	( 116,000)
依法令規定提列之 減損差異	-	-	-	( 808,813)	( 808,813)	( 808,813)
	<u>\$ 1,245,682,934</u>	<u>\$ 1,624,904</u>	<u>\$ 110,253</u>	<u>( \$ 808,813)</u>		<u>\$ 1,246,609,278</u>



110年12月31日

	1 2 個 月		存 續 期 間		存 續 期 間		依 法 令 規 定 提 列 之	合 計
	預 期 信 用 損 失	預 期 信 用 損 失	預 期 信 用 損 失	預 期 信 用 損 失	( 信 用 減 損 金 融 工 具 )	減 損 差 異		
最大信用暴險金額	\$ 1,178,318,384	\$ 1,660,114	\$ 68,817	\$ -	\$ -	\$ 1,180,047,315		
備抵損失	( 95,148)	( 99,444)	( 4,171)	-	-	( 198,763)		
依法令規定提列之減損差異	-	-	-	( 719,207)	( 719,207)			
	\$ 1,178,223,236	\$ 1,560,670	\$ 64,646	( 719,207)	( 719,207)	\$ 1,179,129,345		

110年3月31日

	1 2 個 月		存 續 期 間		存 續 期 間		依 法 令 規 定 提 列 之	合 計
	預 期 信 用 損 失	預 期 信 用 損 失	預 期 信 用 損 失	預 期 信 用 損 失	( 信 用 減 損 金 融 工 具 )	減 損 差 異		
最大信用暴險金額	\$ 1,302,020,882	\$ 177,610	\$ 19,083,835	\$ -	\$ -	\$ 1,321,282,327		
備抵損失	( 75,631)	( 892)	( 4,326)	-	-	( 80,849)		
依法令規定提列之減損差異	-	-	-	( 735,610)	( 735,610)			
	\$ 1,301,945,251	\$ 176,718	\$ 19,079,509	( 735,610)	( 735,610)	\$ 1,320,465,868		

玉山銀行及子公司管理階層評估認為可持續控制並最小化玉山銀行及子公司表外項目之信用風險暴險額，係因玉山銀行及子公司於授信時採用一較嚴格之評選流程，且續後定期審核所致。

玉山銀行及子公司之合併資產負債表所認列之金融資產及玉山銀行及子公司所持有作為擔保之擔保品、淨額交割總約定及其他信用增強對信用風險最大暴險金額有關之財務影響相關資訊如下：

111年3月31日

	帳 面 金 額	信 用 風 險 最 大 暴 險 減 少 金 額				合 計
		擔 保 品	淨 額 交 割 總 約 定	其 他 信 用 增 強		
已信用減損之金融資產						
應收款項						
信用卡業務	\$2,535,106	\$ -	\$ -	\$ -	\$ -	
其 他	76,076	-	-	-	-	
貼現及放款	7,899,250	3,894,680	-	-	3,894,680	

110年12月31日

	帳 面 金 額	信 用 風 險 最 大 暴 險 減 少 金 額				合 計
		擔 保 品	淨 額 交 割 總 約 定	其 他 信 用 增 強		
已信用減損之金融資產						
應收款項						
信用卡業務	\$ 2,532,974	\$ -	\$ -	\$ -	\$ -	
其 他	72,949	-	-	-	-	
貼現及放款	7,688,413	3,835,340	-	-	3,835,340	

110年3月31日

	帳面金額	信用風險最大暴險減少金額			
		擔保品	淨額交割	其他信用增強	合計
已信用減損之金融資產					
應收款項					
信用卡業務	\$2,628,061	\$ -	\$ -	\$ -	\$ -
其他	75,665	-	-	-	-
貼現及放款	7,942,494	3,658,713	-	-	3,658,713

當金融工具交易相對人顯著集中於一人，或金融工具交易相對人雖有若干，但大多從事類似之商業活動，且具有類似之經濟特質，使其履行合約之能力受到經濟或其他狀況之影響亦相類似時，則發生信用風險顯著集中之情況。玉山銀行及子公司未顯著集中與單一客戶或單一交易相對人進行交易。惟佔玉山銀行授信餘額 10% 以上者，依產業別、地區別及擔保品別列示信用風險顯著集中之資訊如下：

產業別	111年3月31日		110年12月31日		110年3月31日	
	金額	佔該項目%	金額	佔該項目%	金額	佔該項目%
自然人	\$ 916,684,206	50	\$ 897,620,361	50	\$ 821,544,518	50
製造業	343,684,092	19	347,834,553	19	305,986,295	19
金融保險不動產業	212,460,258	12	189,689,679	11	172,921,482	11

地區別	111年3月31日		110年12月31日		110年3月31日	
	金額	佔該項目%	金額	佔該項目%	金額	佔該項目%
國內	\$1,580,579,536	86	\$1,558,897,685	87	\$1,417,465,406	87

擔保品別	111年3月31日		110年12月31日		110年3月31日	
	金額	佔該項目%	金額	佔該項目%	金額	佔該項目%
無擔保	\$ 474,249,210	26	\$ 451,367,628	25	\$ 398,023,068	24
有擔保—不動產	1,195,170,594	65	1,161,610,355	65	1,083,601,748	66

玉山銀行及子公司持有之部分金融資產，例如現金及約當現金、存放央行及拆借銀行同業、透過損益按公允價值衡量之金融資產、附賣回票券及債券投資及存出保證金等，因交易對手皆擁有良好信用評等，經玉山銀行及子公司判斷信用風險極低。

玉山銀行及子公司按 12 個月預期信用損失評估貼現及放款之信用品質分析如下：

	111年3月31日	110年12月31日	110年3月31日
評等等級			
強	\$1,319,966,788	\$1,258,199,636	\$ 880,992,640
中	492,427,291	492,556,246	705,849,981
弱	<u>22,110,547</u>	<u>25,723,699</u>	<u>38,999,968</u>
總帳面金額	1,834,504,626	1,776,479,581	1,625,842,589
備抵損失	( <u>1,679,126</u> )	( <u>1,107,559</u> )	( <u>840,667</u> )
合計	<u>\$1,832,825,500</u>	<u>\$1,775,372,022</u>	<u>\$1,625,001,922</u>

### (3) 市場風險

市場風險係指因市場價格變動導致玉山銀行及子公司所持有表內外金融工具之公允價值或未來現金流量波動之風險。造成市場價格變動之風險因子通常包括利率、匯率、權益證券及商品價格，當上述風險因子產生變動時將對玉山銀行及子公司之淨收益或投資組合價值產生波動之風險。

玉山銀行及子公司所面臨的主要市場風險為權益證券、利率及匯率風險，權益證券之市場風險部位主要包括國內上市櫃及興櫃股票及股價指數期貨等；利率風險之部位主要包括債券及利率衍生性工具，例如固定及浮動利率交換等；匯率風險主要部位係玉山銀行及子公司所持有投資之合併部位，例如外幣計價各種衍生工具及各種外幣債券等。

玉山銀行依董事會核定之風險管理目標及限額，監控玉山銀行市場風險部位及可容忍之損失。玉山銀行已建置市場風險資訊系統，俾有效監控玉山銀行金融工具部位各項額度管理、損益評估、敏感性因子分析、壓力測試執行及風險值計算等，並於風險管理會議及董事會報告，作為玉山銀行管理階層決策之參考。

玉山銀行及子公司主要將市場風險暴險區分為交易目的投資組合及非交易目的投資組合，主要係由玉山銀行之風險管理部門控管。例行控管報告定期呈報予玉山銀行之董事會及各事業之主管核閱。

玉山銀行及子公司營業單位及風管單位均有辨識暴險部位之市場風險因子，並據以衡量市場風險。所謂市場風險因子係指可能影響利率、匯率及權益證券等金融工具部位價值的組成份子，包括部位、損益、壓力測試損失、敏感度及風險值等，衡量投資組合受利率風險、匯率風險及權益證券影響狀況。

玉山銀行風管單位定期將市場風險管理目標執行情形、部位及損益控管、敏感性分析、壓力測試及權益證券風險值等資訊提報董事會，俾董事會充分了解市場風險控管情形。玉山銀行亦建有明確的通報程序，各項交易均有限額及停損規定，如有交易達停損限額將立即執行；倘不執行停損，交易單位須敘明不停損理由與因應方案等，呈報管理階層核准。

#### 利率指標變革之影響

本公司受利率指標變革影響之金融工具包括衍生工具及非衍生金融資產與金融負債，其連結之指標利率類型為倫敦銀行同業拆借利率（LIBOR），其中以美元 LIBOR 部位佔比最高。預期美國擔保隔夜融資利率（SOFR）將取代美元 LIBOR，惟兩者於本質上存有差異。LIBOR 係隱含市場對未來利率走勢預期之前瞻型利率指標，且包含銀行同業間信用貼水。SOFR 係參採實際交易資料計算之回溯型利率指標，且未含有信用貼水。因此，將既存合約由連結美元 LIBOR 修改為連結 SOFR 時，需就前述差異作額外調整，以確保修改前後之利率基礎係經濟上約當。

利率指標變革主要使本公司面臨利率基礎風險。本公司若未能於 LIBOR 退場前與金融工具交易對方完成修約協商，將使金融工具未來適用之利率基礎產生不確定性，而引發玉山銀行及子公司原未預期之利率暴險。

本公司已制定 LIBOR 轉置因應計畫，處理配合利率指標變革所涉及之金融產品轉換、契約修訂、顧客與投資人溝通、系統暨流程作業調整、財務稅務、風險模型等議題，並成立 LIBOR 轉置因應小組推動執行因應計畫。截至 111 年 3 月 31 日，本公司已完成相關系統之調整。本公司持續與顧客、金融工具交易對方討論如何修正受影響之合約，在授信業務方面，已完成 110 年底退場利率之授信合約轉換，其餘美元授信合約將會於 112 年 6 月 30 日前完成修約協商。

債務工具投資業務方面，已辨認受影響之合約，111 年將持續與交易對手進行協商。本公司於 111 年 1 月 1 日起停止銷售除主管機關同意承作連結 LIBOR 金融商品範疇外之連結 LIBOR 利率的相關金融商品服務，改為連結替代利率、臺北外匯市場美金拆款利率或當地美元利率為主，以確保顧客與本公司權益皆不會受到 LIBOR 轉置之影響。

本公司於 111 年 3 月 31 日受利率指標變革影響且尚未轉換至替代利率指標之非衍生金融工具彙整如下：

	<u>帳 面 金 額</u>
連結至美元 LIBOR 之金融資產	
透過損益按公允價值衡量之金融資產	\$ 26,019,521
透過其他綜合損益按公允價值衡量之金融資產	14,817,468
按攤銷後成本衡量之債務工具投資	2,003,563
貼現及放款	<u>105,367,681</u>
受利率指標變革影響之非衍生金融資產合計	<u>\$148,208,233</u>

本公司於 111 年 3 月 31 日受利率指標變革影響且尚未轉換至替代利率指標之衍生金融工具彙整如下：

名目	帳面金額		
	本金	金融資產	金融負債
連結至美元 LIBOR 之 衍生金融工具			
利率交換合約	\$359,043,813	\$ 6,770,396	\$ 4,052,552
換匯換利合約	286,220	13,324	-

玉山銀行運用風險值 (value at risk) 模型，並配合壓力測試評估交易目的投資組合之風險，並透過數項市場狀況變動之假設，以玉山銀行為基礎評估持有部位之市場風險及最大預期損失。玉山銀行之董事會針對風險值設定限額，並由玉山銀行之風險管理部門每日控管。

風險值係針對現有部位因市場不利變動所產生之潛在損失之統計估計。風險值係指於特定之信賴區間內 (99%)，玉山銀行可能承受之「最大潛在損失」方式呈現，故仍有一定程度之機率實際損失可能會大於風險值估計。風險值模型假設玉山銀行持有之部位於可結清前必須至少維持最低持有期間 (10 天)，且於持有期間 10 天內之市場波動性和過去 10 天期間內之市場波動性類似。玉山銀行係根據過去 2 年之歷史資料評估歷史市場波動性。玉山銀行係以變異數／共變異數法評估自有部位之風險值。實際之計算結果將用來定期監控並測試計算所使用之參數和假設之正確性。使用上述評估方法並無法防止過大之重大市場波動所導致之損失。

玉山銀行之風險值資訊如下：

111年1月1日至3月31日

歷史風險值(信賴水準99% 之10日風險值)	平	均	最	小	值	最	大	值	111年3月31日
依風險類型									
匯 率	\$	3,372,513	\$	2,402,325	\$	4,527,413	\$	4,527,413	\$ 4,527,413
利 率		5,641,585		4,159,639		9,770,791		8,851,438	8,851,438
股 權		906,951		649,966		1,284,015		1,236,875	1,236,875
風險分散	(	4,395,910)		-		-		(	8,763,536)
暴險風險值合計	\$	<u>5,525,139</u>						\$	<u>5,852,190</u>

110年度

歷史風險值(信賴 水準99%之10 日風險值)	平	均	最	小	值	最	大	值	110年12月31日	110年3月31日	
依風險類型											
匯 率	\$	3,340,311	\$	2,402,325	\$	4,155,766	\$	3,516,984	\$	3,284,502	
利 率		5,288,307		3,518,810		6,988,286		5,170,067		5,489,276	
股 權		806,523		649,966		1,236,931		1,236,931		793,231	
風險分散	(	4,005,028)		-		-		(	4,579,535)	(	3,503,148)
暴險風險值合計	\$	<u>5,430,113</u>						\$	<u>5,344,447</u>	\$	<u>6,063,861</u>

壓力測試係用來衡量風險資產組合在最壞情況下潛在最大損失之方法。玉山銀行之壓力測試包括以下部分，係由風險管理部門執行：(1)風險因子壓力測試：將壓力測試運用於各風險類型；(2)臨時性壓力測試：將壓力測試運用於特殊投資部位或特定投資地區，例如將壓力測試套用於目前匯率大幅變動之地區。壓力測試之結果將呈報高階管理階層。

玉山銀行及子公司具重大影響之外幣金融資產及負債資訊請詳附表三。

#### (4) 流動性風險

玉山銀行及子公司之流動性風險定義，係指未能取得資金以支應資產增加或償付到期負債而可能產生之損失，例如存款戶提前解約存款、向同業拆借之籌資管道及條件受特定市場影響變差或不易、授信戶債信違約情況惡化使資金收回異常、金融工具變現不易及利率變動型商品解約權之提前行使等。上述情形可能削減玉山銀行及子公司承作放款、交易及投資等活動之現金來源。於某些極端之情

形下，流動性之缺乏可能將造成整體合併資產負債表之部位下降、資產之出售或無法履行借款承諾之潛在可能性。流動性風險係存在於所有銀行營運之固有風險，並且可能受各種產業特定或市場整體事件影響，該些事件包括但不限於：信用事件、合併或併購活動、系統性衝擊及天然災害。

玉山銀行之流動性管理程序由資金調度部門進行管理，並由獨立之風險管理部門監控，程序包括：(1)日常資金調度，監控未來現金流量以確保各項需求之達成；(2)保持適量可容易變現之高流動性資產，以緩衝可能打斷現金流之未預見突發性事件；(3)依內部管理目的及外部監管規定監控資產負債表之流動性比率；(4)管理債券商品之到期日。監控及報導之流程係以對未來各天期之資金流（該時間間距係玉山銀行用以管理流動性風險之間距）進行衡量及推測之形式為之。對未來現金流之推測係以對金融負債之合約到期日及預期金融資產收現日期之分析為起始。

玉山銀行及子公司持有包括現金及具高度流動性且優質之生利資產以支應償付義務及存在於市場環境中之潛在緊急資金調度需求，為管理流動性風險而持有之資產包含：現金及約當現金、存放央行及拆借銀行同業、透過損益按公允價值衡量之金融資產、貼現及放款、透過其他綜合損益按公允價值衡量之金融資產、按攤銷後成本衡量之債務工具投資等。

玉山銀行於 111 年 3 月份、110 年 12 月份及 3 月份之流動性準備比率分別為 32.43%、33.81%及 34.99%。

玉山銀行及子公司按合併資產負債表日至合約到期日之剩餘期限列示玉山銀行及子公司之非衍生金融負債之現金流出分析。揭露非衍生金融負債之現金流出金額係以合約現金流量為編製基礎，故部分項目所揭露金額不會與合併資產負債表相關項目對應。



111年3月31日	0-30天	31-90天	91天-180天	181天-1年	超過1年	合 計
央行及銀行同業存款	\$ 73,165,487	\$ 21,470,733	\$ 4,662,727	\$ 1,642,758	\$ -	\$ 100,941,705
央行及同業融資	-	-	14,503,500	-	-	14,503,500
透過損益按公允價值衡 量之非衍生金融負債	-	-	788,078	-	46,734,284	47,522,362
附買回票券及債券負債	4,017,328	4,374,520	779,387	-	9,835,420	19,006,655
應付款項	21,102,130	710,718	364,539	458,513	99,686	22,735,586
存款及匯款	1,023,672,485	240,051,669	268,185,598	452,540,114	731,179,080	2,715,628,946
應付金融債券	500,000	2,720,000	6,500,000	100,000	25,550,000	35,370,000
租賃負債	90,337	169,132	252,394	503,689	3,165,462	4,181,014
其他到期資金流出項目	5,115,072	3,753,350	273,360	2,455,768	67,587,687	79,185,237

110年12月31日	0-30天	31-90天	91天-180天	181天-1年	超過1年	合 計
央行及銀行同業存款	\$ 51,151,644	\$ 30,863,439	\$ 952,113	\$ 513,962	\$ -	\$ 83,481,158
央行及同業融資	-	-	-	14,021,010	-	14,021,010
透過損益按公允價值衡 量之非衍生金融負債	-	-	-	508,259	44,939,380	45,447,639
附買回票券及債券負債	4,072,567	3,097,930	551,588	771,427	8,192,500	16,686,012
應付款項	21,583,427	752,479	377,740	339,009	146,624	23,199,279
存款及匯款	1,054,471,949	242,878,740	258,370,651	413,676,105	728,673,362	2,698,070,807
應付金融債券	-	-	3,220,000	6,600,000	24,450,000	34,270,000
租賃負債	110,302	149,431	260,197	458,016	3,144,783	4,122,729
其他到期資金流出項目	5,110,604	3,690,773	289,603	279,659	55,855,122	65,225,761

110年3月31日	0-30天	31-90天	91天-180天	181天-1年	超過1年	合 計
央行及銀行同業存款	\$ 60,870,168	\$ 12,724,558	\$ 1,955,269	\$ 1,269,426	\$ 14,227	\$ 76,833,648
央行及同業融資	-	-	10,040,830	-	-	10,040,830
透過損益按公允價值衡 量之非衍生金融負債	-	-	-	785,572	45,488,949	46,274,521
附買回票券及債券負債	11,022,629	995,043	1,184,560	-	-	13,202,232
應付款項	19,402,183	636,298	383,050	387,566	179,101	20,988,198
存款及匯款	890,926,209	190,084,908	259,407,466	405,161,400	692,180,701	2,437,760,684
應付金融債券	-	-	-	-	32,670,000	32,670,000
租賃負債	71,445	171,531	251,793	471,147	2,166,034	3,131,950
其他到期資金流出項目	7,386,309	1,412,105	843,734	76,516	46,702,312	56,420,976

玉山銀行及子公司經評估合約到期日係瞭解列示於合併資產負債表上所有衍生金融工具之最基本要素。揭露衍生金融負債到期分析之金額係以合約現金流量為編製基礎，故部分項目所揭露金額不會與合併資產負債表相關項目對應。衍生金融負債到期分析如下：

(i) 以淨額結算交割之衍生金融負債

111年3月31日	0-30天	31-90天	91天-180天	181天-1年	超過1年	合 計
透過損益按公允價值衡量之衍生金融負債						
- 外匯衍生工具	\$ 187,181	\$ 334,085	\$ 109,112	\$ 93,241	\$ -	\$ 723,619
- 利率衍生工具	58	133	43	-	-	234

110年12月31日	0-30天	31-90天	91天-180天	181天-1年	超過1年	合 計
透過損益按公允價值衡量之衍生金融負債						
- 外匯衍生工具	\$ 28,970	\$ 143,425	\$ 162,555	\$ 20,631	\$ -	\$ 355,581
- 利率衍生工具	4	35	2	-	-	41

110年3月31日	0-30天	31-90天	91天-180天	181天-1年	超過1年	合 計
透過損益按公允價值衡量之衍生金融負債						
- 外匯衍生工具	\$ 35,580	\$ 7	\$ 30,867	\$ 33,982	\$ -	\$ 120,436

(ii) 以總額結算交割之衍生金融負債

111年3月31日	0-30天	31-90天	91天-180天	181天-1年	超過1年	合計
透過損益按公允價值衡量之 衍生金融負債						
外匯衍生工具						
—現金流出	\$ 218,181,814	\$ 172,844,168	\$ 145,276,419	\$ 231,469,840	\$ 11,701,680	\$ 779,473,921
—現金流入	214,244,046	168,776,636	141,334,136	224,562,291	11,290,223	760,207,332
利率衍生工具						
—現金流出	534,075	217,513	492,642	1,411,020	14,266,275	16,921,525
—現金流入	38,587	173,237	204,633	535,529	6,722,945	7,674,931
現金流出小計	218,715,889	173,061,681	145,769,061	232,880,860	25,967,955	796,395,446
現金流入小計	214,282,633	168,949,873	141,538,769	225,097,820	18,013,168	767,882,263
現金流量淨流出	\$ 4,433,256	\$ 4,111,808	\$ 4,230,292	\$ 7,783,040	\$ 7,954,787	\$ 28,513,183

110年12月31日	0-30天	31-90天	91天-180天	181天-1年	超過1年	合計
透過損益按公允價值衡量之 衍生金融負債						
外匯衍生工具						
—現金流出	\$ 245,358,741	\$ 310,653,624	\$ 183,685,736	\$ 263,860,542	\$ 24,120,443	\$1,027,679,086
—現金流入	242,148,705	308,129,842	181,884,643	260,531,476	24,019,037	1,016,713,703
利率衍生工具						
—現金流出	1,212,767	4,418,381	835,494	2,932,764	3,118,579	12,517,985
—現金流入	907,025	4,146,365	461,784	2,261,976	1,300,643	9,077,793
現金流出小計	246,571,508	315,072,005	184,521,230	266,793,306	27,239,022	1,040,197,071
現金流入小計	243,055,730	312,276,207	182,346,427	262,793,452	18,013,680	1,025,791,496
現金流量淨流出	\$ 3,515,778	\$ 2,795,798	\$ 2,174,803	\$ 3,999,854	\$ 1,919,342	\$ 14,405,575

110年3月31日	0-30天	31-90天	91天-180天	181天-1年	超過1年	合計
透過損益按公允價值衡量之 衍生金融負債						
外匯衍生工具						
—現金流出	\$ 162,887,010	\$ 133,252,208	\$ 136,183,699	\$ 84,285,814	\$ 5,685,005	\$ 522,293,736
—現金流入	160,825,773	130,824,538	133,589,237	83,458,227	5,596,516	514,294,331
利率衍生工具						
—現金流出	3,426,290	2,625,755	3,804,352	6,087,254	63,122,099	79,065,750
—現金流入	3,221,418	2,777,407	3,965,948	6,648,140	56,047,563	72,660,476
現金流出小計	166,313,300	135,877,963	139,988,051	90,373,068	68,807,104	601,359,486
現金流入小計	164,047,191	133,601,965	137,555,205	90,106,367	61,644,079	586,954,807
現金流量淨流出	\$ 2,266,109	\$ 2,275,998	\$ 2,432,846	\$ 266,701	\$ 7,163,025	\$ 14,404,679

玉山銀行及子公司按合併資產負債表日至合約到期日之剩餘期限列示玉山銀行及子公司之表外項目到期分析。針對已發出之財務保證合約，該保證之最大金額列入可能被要求履行保證之最早期間。揭露表外項目到期分析之金額係以合約現金流量為基礎編製，故部分項目所揭露金額不會與合併資產負債表相關項目對應。

111年3月31日	0-30天	31-90天	91天-180天	181天-1年	超過1年	合計
已開辦且不可撤銷之放款承諾	\$ 480,285	\$ 648,113	\$ 3,985,286	\$ 7,873,043	\$ 46,004,199	\$ 58,990,926
信用卡授信承諾	7,010	6,091	291,589	9,267,416	477,136,133	486,708,239
已開立但尚未使用之信用狀餘額	3,714,024	6,973,686	1,979,745	872,975	106,900	13,647,330
各類保證款項	4,856,226	7,280,294	13,099,135	4,378,565	5,476,091	35,090,311

110年12月31日	0-30天	31-90天	91天-180天	181天-1年	超過1年	合計
已開辦且不可撤銷之放款承諾	\$ 848,406	\$ 1,510,135	\$ 3,197,127	\$ 8,448,319	\$ 45,367,989	\$ 59,371,976
信用卡授信承諾	10,918	13,006	17,928	3,242,956	475,410,582	478,695,390
已開立但尚未使用之信用狀餘額	2,454,038	4,458,888	1,261,456	551,496	514,534	9,240,412
各類保證款項	5,064,101	7,428,846	2,083,383	15,384,181	6,222,521	36,183,032

110年3月31日	0-30天	31-90天	91天-180天	181天-1年	超過1年	合計
已開辦且不可撤銷之放款承諾	\$ 1,104,216	\$ 927,557	\$ 3,622,291	\$ 5,704,446	\$ 36,275,020	\$ 47,633,530
信用卡授信承諾	12,922	30,064	230,997	46,432	477,346,708	477,667,123
已開立但尚未使用之信用狀餘額	2,859,791	5,380,611	1,507,746	480,351	340,090	10,568,589
各類保證款項	4,340,626	5,940,241	3,638,160	14,370,166	5,270,491	33,539,684

(十) 金融資產移轉資訊

本公司在日常營運的交易行為中，已移轉金融資產未符合整體除列條件者，大部分為依據附買回協議之票券及債務證券。由於該等交易致收取合約現金流量已移轉於他人，並反映本公司於未來期間依固定價格買回已移轉金融資產之責任的相關負債。針對該類交易，本公司於交易有效期內不能使用、出售或質押該等已移轉金融資產，但本公司仍承擔利率風險及信貸風險，故未整體除列。下表分析未符合整體除列條件的金融資產及其相關金融負債資訊：

111年3月31日					
金融資產類別	已移轉金融資產帳面金額	相關金融負債帳面金額	已移轉金融資產公允價值	相關金融負債公允價值	公允價值淨部位
透過其他綜合損益按公允價值衡量之債務工具投資					
一附買回條件協議	\$ 19,231,594	\$ 17,868,818	\$ 19,231,594	\$ 17,868,818	\$ 1,362,776
按攤銷後成本衡量之債務工具投資					
一附買回條件協議	1,097,963	1,074,517	1,118,479	1,074,517	43,962

110年12月31日					
金融資產類別	已移轉金融資產帳面金額	相關金融負債帳面金額	已移轉金融資產公允價值	相關金融負債公允價值	公允價值淨部位
透過其他綜合損益按公允價值衡量之債務工具投資					
一附買回條件協議	\$ 17,043,122	\$ 15,778,699	\$ 17,043,122	\$ 15,778,699	\$ 1,264,423
按攤銷後成本衡量之債務工具投資					
一附買回條件協議	911,582	869,940	929,579	869,940	59,639

110年3月31日					
金融資產類別	已移轉金融資產帳面金額	相關金融負債帳面金額	已移轉金融資產公允價值	相關金融負債公允價值	公允價值淨部位
透過其他綜合損益按公允價值衡量之債務工具投資					
一附買回條件協議	\$ 14,108,454	\$ 13,178,554	\$ 14,108,454	\$ 13,178,554	\$ 929,900

(十一) 金融資產與金融負債之互抵

本公司有部分衍生金融資產及衍生金融負債符合互抵條件，但未於合併資產負債表中將衍生金融負債總額抵銷衍生金融資產總額後之衍生金融資產淨額列報。本公司另自部分交易對手收取現金作為前述衍生金融資產淨額之現金擔保品。該現金擔保品並不符合互抵條件，惟依相關擔保協議，於延滯及無償債能力或破產之情況下，該擔保品可用以抵銷衍生金融資產及衍生金融負債之淨額。

下表列示上述受互抵、可執行淨額交割總約定或類似協議規範之金融資產與金融負債相關量化資訊：

111年3月31日

金融資產	於資產負債表中互抵之			未於資產負債表互抵之相關金額		
	已認列之金融資產總額	已認列金融負債總額	列報於資產負債表之金融資產淨額	金融工具	所收取之現金擔保品	淨額
衍生金融工具	\$ 39,189,495	\$ -	\$ 39,189,495	(\$ 16,607,833)	(\$ 5,271,485)	\$ 17,310,177
附買回協議	1,475,979	-	1,475,979	( 1,475,979)	-	-
待交割款項	209,158	( 1,791)	207,367	( 99,046)	-	108,321
總計	\$ 40,874,632	(\$ 1,791)	\$ 40,872,841	(\$ 18,182,858)	(\$ 5,271,485)	\$ 17,418,498

金融負債	於資產負債表中互抵之			未於資產負債表互抵之相關金額		
	已認列之金融負債總額	已認列金融資產總額	列報於資產負債表之金融負債淨額	金融工具	設定質押之現金擔保品	淨額
衍生金融工具	\$ 28,876,880	\$ -	\$ 28,876,880	(\$ 16,607,833)	(\$ 6,193,148)	\$ 6,075,899
附買回協議	18,974,303	-	18,974,303	( 18,974,303)	-	-
待交割款項	1,292,852	( 123,337)	1,169,515	( 99,046)	-	1,070,469
總計	\$ 49,144,035	(\$ 123,337)	\$ 49,020,698	(\$ 35,681,182)	(\$ 6,193,148)	\$ 7,146,368

110年12月31日

金融資產	於資產負債表中互抵之			未於資產負債表互抵之相關金額		
	已認列之金融資產總額	已認列金融負債總額	列報於資產負債表之金融資產淨額	金融工具	所收取之現金擔保品	淨額
衍生金融工具	\$ 15,613,567	\$ -	\$ 15,613,567	(\$ 7,529,927)	(\$ 2,889,087)	\$ 5,194,553
待交割款項	52,454	( 2,527)	49,927	( 49,467)	-	460
總計	\$ 15,666,021	(\$ 2,527)	\$ 15,663,494	(\$ 7,579,394)	(\$ 2,889,087)	\$ 5,195,013

金融負債	於資產負債表中互抵之			未於資產負債表互抵之相關金額		
	已認列之金融負債總額	已認列金融資產總額	列報於資產負債表之金融負債淨額	金融工具	設定質押之現金擔保品	淨額
衍生金融工具	\$ 13,749,747	\$ -	\$ 13,749,747	(\$ 7,529,927)	(\$ 2,567,492)	\$ 3,652,328
附買回協議	16,664,444	-	16,664,444	( 12,579,906)	-	4,084,538
待交割款項	159,173	( 16,054)	143,119	( 49,467)	-	93,652
總計	\$ 30,573,364	(\$ 16,054)	\$ 30,557,310	(\$ 20,159,300)	(\$ 2,567,492)	\$ 7,830,518

110年3月31日

金融資產	於資產負債表中互抵之			未於資產負債表互抵之相關金額		
	已認列之金融資產總額	已認列金融負債總額	列報於資產負債表之金融資產淨額	金融工具	所收取之現金擔保品	淨額
衍生金融工具	\$ 19,424,521	\$ -	\$ 19,424,521	(\$ 9,392,824)	(\$ 5,104,046)	\$ 4,927,651
附買回協議	3,482,050	-	3,482,050	( 3,482,050)	-	-
待交割款項	54,410	( 48,842)	5,568	-	-	5,568
總計	\$ 22,960,981	(\$ 48,842)	\$ 22,912,139	(\$ 12,874,874)	(\$ 5,104,046)	\$ 4,933,219

金融負債	於資產負債表中互抵之			未於資產負債表互抵之相關金額		
	已認列之金融負債總額	已認列金融資產總額	列報於資產負債表之金融負債淨額	金融工具	設定質押之現金擔保品	淨額
衍生金融工具	\$ 14,550,607	\$ -	\$ 14,550,607	(\$ 9,392,824)	(\$ 5,107,435)	\$ 50,348
附買回協議	13,184,789	-	13,184,789	( 13,184,789)	-	-
待交割款項	27,341	( 11,361)	15,980	-	-	15,980
總計	\$ 27,762,737	(\$ 11,361)	\$ 27,751,376	(\$ 22,577,613)	(\$ 5,107,435)	\$ 66,328

四五、金融控股公司與其子公司及各子公司間進行業務或交易行為、共同業務推廣行為、資訊交互運用或共用營業設備或場所，其收入、成本、費用與損益之分攤方式及金額

玉山銀行與玉山證券為進行共同行銷，而共用營業設備及場所，其費用分攤方式及金額說明如下：

項 目	玉 山 銀 行	玉 山 證 券	合 計	分 攤 方 式
<u>111年1月1日至3月31日</u>				
其他費用	\$ 64	\$ 62	\$ 126	水電費用等各分攤50%，管理費依使用面積分攤
<u>110年1月1日至3月31日</u>				
其他費用	\$ 68	\$ 104	\$ 172	水電費用等各分攤50%，管理費依使用面積分攤

玉山銀行 111 年及 110 年 1 月 1 日至 3 月 31 日與玉山證券間之共同行銷收入及支出如下：

	111年1月1日 至3月31日	110年1月1日 至3月31日
收 入	\$ 967	\$ 1,717
支 出	\$ 41,752	\$ 30,614

四六、資本管理

母公司所控管之金融控股公司集團合格資本總額，係以因應法定資本需求，且達到最低法定金融控股公司之集團資本適足率，為母公司資本管理之基本目標。為使母公司擁有充足之資本以承擔各種風險，母公司應就所面對之風險組合及其風險特性予以評估。有關金融控股公司之集團合格資本總額及法定資本需求之計算方式係依主管機關規定辦理。

母公司之集團資本適足性風險管理係由財務管理組負責彙總核算及控管，以維持金融控股公司之集團資本適足率符合主管機關及內部規範之規定，並每半年申報主管機關。母公司針對內部控管目標訂出預警值，當資本適足率降至預警值時，職責單位將發出預警通知，要求相關單位提出因應改善計畫，執行因應措施。

依金融控股公司法及有關辦法規定，金融控股公司之集團資本適足率不得低於百分之一百。凡實際比率低於規定標準者，盈餘不得以現金或其他財產分配，中央主管機關並得視情節輕重為相當處分。

依銀行法及有關辦法規定，銀行合併及本行之自有資本與風險性資產之比率（包括普通股權益比率、第一類資本比率及資本適足率），應符合中央主管機關規定之最低比率要求。

依證券商管理規則及有關辦法規定，為促進證券市場健全發展及提昇證券商競爭力，證券商之自有資本適足比率，應達百分之二百；凡實際比率低於規定標準者，主管機關得限制相關業務。

四七、玉山金控及子公司放款資產品質、信用風險集中情形、利率敏感性資訊、獲利能力及到期日期限結構分析之相關資訊

(一) 玉山銀行資產品質：請參閱附表四。

(二) 玉山銀行信用風險集中情形

單位：新臺幣仟元，%

排名 (註1)	111年3月31日			110年3月31日		
	公司或集團企業所屬行業別 (註 2)	授信總餘額 (註 3)	占本期 淨值比例 (%)	公司或集團企業所屬行業別 (註 2)	授信總餘額 (註 3)	占本期 淨值比例 (%)
1	集團 A 顯示器及終端機製造業	\$ 10,672,019	5.65	集團 B 未分類其他金融輔助業	\$ 10,306,435	5.65
2	集團 B 未分類其他金融輔助業	10,013,400	5.30	集團 A 未分類其他電子零組件製造業	9,382,061	5.14
3	集團 C 電腦及其週邊設備、軟體零售業	8,717,222	4.62	集團 D 企業總管理機構	8,318,222	4.56
4	集團 D 企業總管理機構	8,423,422	4.46	集團 K 航空運輸業	7,979,116	4.37
5	集團 E 不動產開發業	6,802,292	3.60	集團 L 電腦製造業	6,944,160	3.81
6	集團 F 電力供應業	6,305,189	3.34	集團 E 不動產開發業	5,940,801	3.26
7	公司 G 不動產租賃業	5,672,060	3.00	公司 G 不動產租賃業	5,754,210	3.15
8	集團 H 電腦及其週邊設備、軟體批發業	5,664,305	3.00	集團 I 積體電路製造業	5,622,219	3.08
9	集團 I 被動電子元件製造業	5,501,720	2.91	集團 M 電腦製造業	5,490,292	3.01
10	集團 J 有線電信業	5,463,159	2.89	集團 N 金融機構	5,083,444	2.79

註：1. 依對授信戶之授信總餘額排序，列出非屬政府或國營事業之前十大企業授信戶名稱，若該授信戶係屬集團企業者，將該集團企業之授信金額予以歸戶後加總列示，並以「代號」加「行業別」之方式揭露。若為集團企業，係揭露對該集團企

業暴險最大者之行業類別，行業別依行政院主計總處之行業標準分類填列至「細類」之行業名稱。

2. 集團企業係指符合「臺灣證券交易所股份有限公司有價證券上市審查準則補充規定」第六條之定義者。
3. 授信總餘額係指各項放款（包括進口押匯、出口押匯、貼現、透支、短放、短擔、應收證券融資、中放、中擔、長放、長擔、催收款項）、買入匯款、無追索權之應收帳款承購、應收承兌票款及保證款項餘額合計數。

### (三) 玉山銀行利率敏感性資訊

#### 利率敏感性資產負債分析表（新臺幣）

單位：新臺幣仟元，%

111年3月31日

項目	1至90天 (含)	91至180天 (含)	181天至1年(含)	1年以上	合計
利率敏感性資產	\$1,838,952,444	\$ 57,500,860	\$ 82,200,930	\$ 208,276,279	\$ 2,186,930,513
利率敏感性負債	1,526,452,796	85,568,348	99,716,868	102,374,011	1,814,112,023
利率敏感性缺口	312,499,648	( 28,067,488)	( 17,515,938)	105,902,268	372,818,490
淨值					175,745,495
利率敏感性資產與負債比率					120.55
利率敏感性缺口與淨值比率					212.14

110年3月31日

項目	1至90天 (含)	91至180天 (含)	181天至1年(含)	1年以上	合計
利率敏感性資產	\$1,727,875,384	\$ 66,781,167	\$ 94,973,427	\$ 143,625,166	\$ 2,033,255,144
利率敏感性負債	1,405,688,858	73,934,491	96,273,621	85,277,699	1,661,174,669
利率敏感性缺口	322,186,526	( 7,153,324)	( 1,300,194)	58,347,467	372,080,475
淨值					169,680,971
利率敏感性資產與負債比率					122.40
利率敏感性缺口與淨值比率					219.28

註：1. 本表係總行及國內外分支機構新臺幣部分（不含外幣）之金額。

2. 利率敏感性資產及負債係指其收益或成本受利率變動影響之生利資產及付息負債。
3. 利率敏感性缺口 = 利率敏感性資產 - 利率敏感性負債。
4. 利率敏感性資產與負債比率 = 利率敏感性資產 ÷ 利率敏感性負債（指新臺幣利率敏感性資產與利率敏感性負債）。

利率敏感性資產負債分析表（美金）

單位：美金仟元，%

111年3月31日

項 目	1 至 90 天 ( 含 )	91 至 180 天 ( 含 )	181 天至1年 ( 含 )	1 年 以 上	合 計
利率敏感性資產	\$15,771,744	\$ 763,349	\$ 123,184	\$ 2,896,731	\$19,555,008
利率敏感性負債	23,975,145	4,322,135	3,274,590	1,708,544	33,280,414
利率敏感性缺口	( 8,203,401 )	( 3,558,786 )	( 3,151,406 )	1,188,187	( 13,725,406 )
淨 值					141,079
利率敏感性資產與負債比率					58.76
利率敏感性缺口與淨值比率					( 9,728.88 )

110年3月31日

項 目	1 至 90 天 ( 含 )	91 至 180 天 ( 含 )	181 天至1年 ( 含 )	1 年 以 上	合 計
利率敏感性資產	\$12,488,430	\$ 722,734	\$ 357,043	\$ 2,889,000	\$16,457,207
利率敏感性負債	18,855,735	4,562,601	2,857,188	1,682,463	27,957,987
利率敏感性缺口	( 6,367,305 )	( 3,839,867 )	( 2,500,145 )	1,206,537	( 11,500,780 )
淨 值					137,983
利率敏感性資產與負債比率					58.86
利率敏感性缺口與淨值比率					( 8,334.93 )

註：1. 本表係總行及國內分支機構、國際金融業務分行及海外分支機構合計美金之金額，不包括或有資產及或有負債項目。

2. 利率敏感性資產及負債係指其收益或成本受利率變動影響之生利資產及付息負債。

3. 利率敏感性缺口 = 利率敏感性資產 - 利率敏感性負債。

4. 利率敏感性資產與負債比率 = 利率敏感性資產 ÷ 利率敏感性負債（指美金利率敏感性資產與利率敏感性負債）。

(四) 獲利能力

1. 玉山金控及子公司

單位：%

項 目		111年3月31日	110年3月31日
資 產 報 酬 率	稅 前	0.65	0.85
	稅 後	0.53	0.71
淨 值 報 酬 率	稅 前	10.93	13.52
	稅 後	8.86	11.28
純 益 率		31.93	38.01



2. 玉山金控

單位：%

項	目	111年3月31日	110年3月31日
資產報酬率	稅前	8.41	10.97
	稅後	8.45	10.83
淨值報酬率	稅前	8.83	11.43
	稅後	8.86	11.29
純益	率	98.44	97.46

3. 玉山銀行

單位：%

項	目	111年3月31日	110年3月31日
資產報酬率	稅前	0.58	0.74
	稅後	0.46	0.62
淨值報酬率	稅前	9.66	11.70
	稅後	7.80	9.82
純益	率	30.84	36.78

4. 玉山證券

單位：%

項	目	111年3月31日	110年3月31日
資產報酬率	稅前	5.25	9.11
	稅後	4.19	7.61
淨值報酬率	稅前	20.21	33.33
	稅後	16.13	27.86
純益	率	37.80	46.18

註：1. 資產報酬率 = 稅前（後）損益 ÷ 平均資產。

2. 淨值報酬率 = 稅前（後）損益 ÷ 平均淨值。

3. 純益率 = 稅後損益 ÷ 淨收益。

4. 稅前（後）損益係指當年1月累計至該季損益金額。

5. 各季揭露獲利能力，換算為年基準數字以年率表示。

(五) 玉山銀行到期日期限結構分析

新臺幣到期日期限結構分析表

單位：新臺幣仟元

111年3月31日

	合計	距到期日期剩餘期間金額					
		0至10天	11至30天	31天至90天	91天至180天	181天至1年	超過1年
主要到期資金流入	\$ 2,722,654,158	\$ 267,042,874	\$ 298,284,009	\$ 198,366,676	\$ 180,405,864	\$ 206,340,788	\$ 1,572,213,947
主要到期資金流出	3,164,793,505	104,911,794	170,252,929	346,254,213	455,951,662	635,803,727	1,451,619,180
期距缺口	( 442,139,347 )	162,131,080	128,031,080	( 147,887,537 )	( 275,545,798 )	( 429,462,939 )	120,594,767

110年3月31日

	合計	距到期日期剩餘期間金額					
		0至10天	11至30天	31天至90天	91天至180天	181天至1年	超過1年
主要到期資金流入	\$ 2,450,355,159	\$ 276,814,973	\$ 267,118,361	\$ 202,529,496	\$ 141,747,422	\$ 229,944,773	\$ 1,332,200,134
主要到期資金流出	2,863,649,122	117,038,740	180,150,548	346,088,908	383,926,140	505,450,170	1,330,994,616
期距缺口	( 413,293,963 )	159,776,233	86,967,813	( 143,559,412 )	( 242,178,718 )	( 275,505,397 )	1,205,518

註：本表係指全行新臺幣之金額。

美金到期日期限結構分析表

單位：美金仟元

111年3月31日

	合計	距到期日期剩餘期間金額				
		0至30天	31天至90天	91天至180天	181天至1年	超過1年
主要到期資金流入	\$ 61,137,725	\$ 13,728,610	\$ 9,792,882	\$ 9,448,705	\$ 13,824,181	\$ 14,343,347
主要到期資金流出	69,845,629	14,840,245	15,355,418	15,504,021	20,709,222	3,436,723
期距缺口	( 8,707,904 )	( 1,111,635 )	( 5,562,536 )	( 6,055,316 )	( 6,885,041 )	10,906,624

110年3月31日

	合計	距到期日期剩餘期間金額				
		0至30天	31天至90天	91天至180天	181天至1年	超過1年
主要到期資金流入	\$ 44,263,219	\$ 11,746,235	\$ 9,940,949	\$ 6,212,579	\$ 4,585,765	\$ 11,777,691
主要到期資金流出	51,973,949	11,753,368	11,783,997	12,335,317	13,088,198	3,013,069
期距缺口	( 7,710,730 )	( 7,133 )	( 1,843,048 )	( 6,122,738 )	( 8,502,433 )	8,764,622

註：1. 本表係指全行美金之金額。

2. 如海外資產占全行資產總額百分之十以上者，應另提供補充性揭露資訊。

海外分行美金到期日期限結構分析表

單位：美金仟元

111年3月31日

	合計	距到期日期剩餘期間金額				
		0至30天	31天至90天	91天至180天	181天至1年	超過1年
主要到期資金流入	\$ 14,989,176	\$ 3,479,077	\$ 2,043,286	\$ 2,033,833	\$ 2,883,834	\$ 4,549,146
主要到期資金流出	15,586,008	3,807,576	3,646,022	3,555,873	4,140,993	435,544
期距缺口	( 596,832 )	( 328,499 )	( 1,602,736 )	( 1,522,040 )	( 1,257,159 )	4,113,602

110年3月31日

	合計	距到期日期剩餘期間金額				
		0至30天	31天至90天	91天至180天	181天至1年	超過1年
主要到期資金流入	\$ 9,655,216	\$ 2,958,767	\$ 1,810,417	\$ 638,220	\$ 787,899	\$ 3,459,913
主要到期資金流出	9,933,016	3,342,159	2,370,146	1,864,362	1,962,124	394,225
期距缺口	( 277,800 )	( 383,392 )	( 559,729 )	( 1,226,142 )	( 1,174,225 )	3,065,688

#### 四八、玉山銀行依信託業法規定辦理信託業務之內容及金額

##### (一) 信託帳資產負債表、損益表及財產目錄

下列信託帳係玉山銀行信託部受託資產之情形，並未包含於本公司之合併財務報告中。

##### 信託帳資產負債表

民國 111 年 3 月 31 日暨 110 年 12 月 31 日及 3 月 31 日

信託資產	111年3月31日	110年12月31日	110年3月31日	信託負債	111年3月31日	110年12月31日	110年3月31日
銀行存款	\$ 4,341,138	\$ 5,399,931	\$ 5,147,603	應付管理費	\$ 5	\$ 4	\$ 3
投資	302,519,399	293,835,419	285,554,987	應付保管有價證券	682,053,952	619,710,798	614,035,627
應收款項	275	275	250	信託資本			
不動產	5,782,809	4,864,484	3,583,527	金錢信託	303,601,213	294,987,173	287,890,214
保管有價證券	682,053,952	619,710,798	614,035,627	有價證券信託	3,827,128	4,482,833	3,305,928
				不動產信託	5,879,335	4,542,789	3,213,153
				各項準備與累積盈虧	( 1,586,875 )	( 15,128,998 )	( 4,450,215 )
				本期損益	922,815	15,216,308	4,327,284
信託資產總額	\$994,697,573	\$923,810,907	\$908,321,994	信託負債總額	\$994,697,573	\$923,810,907	\$908,321,994

註：信託資產總額涵蓋帳列國際金融業務分行之投資，其金額於 111 年 3 月 31 日暨 110 年 12 月 31 日及 3 月 31 日分別為 26,179,305 仟元、24,857,118 仟元及 24,465,162 仟元。

##### 信託財產目錄

民國 111 年 3 月 31 日暨 110 年 12 月 31 日及 3 月 31 日

	111年3月31日	110年12月31日	110年3月31日
本金存放本行	\$ 4,335,297	\$ 5,395,438	\$ 5,146,008
本金存放他行	5,841	4,493	1,595
股票投資	14,666,996	13,605,755	10,694,124
基金投資	242,428,935	237,275,855	236,561,556
債券投資	27,571,368	23,056,184	25,072,248
結構型商品投資	17,738,622	19,890,149	12,975,582
待交割受益憑證	113,478	7,476	251,477
應收款項	275	275	250
不動產	5,782,809	4,864,484	3,583,527
保管有價證券	682,053,952	619,710,798	614,035,627
	\$ 994,697,573	\$ 923,810,907	\$ 908,321,994

信託帳損益表

民國 111 年及 110 年 1 月 1 日至 3 月 31 日

	111年1月1日 至3月31日	110年1月1日 至3月31日
<u>信託收益</u>		
本金利息收入	\$ 2,263	\$ 3,086
本金現金股利收入	2,820,367	2,887,725
已實現資本利得－普通股	19	395
未實現資本利得－普通股	5,056	17,967
本金財產交易利益	985,100	2,741,367
已實現資本利得－債券	770,853	567,672
已實現資本利得－基金	71,055	321,819
本金其他收入	6,000	-
受益憑證分配收益	11,959	9,315
出借股票收入	-	78
信託收益合計	<u>4,672,672</u>	<u>6,549,424</u>
<u>信託費用</u>		
本金管理費	120,446	248,445
本金手續費	361	6
本金財產交易損失	3,568,354	1,962,401
本金所得稅費用	73	171
本金稅捐支出	-	529
本金其他費用	4,464	5,882
已實現資本損失－普通股	11	20
已實現資本損失－基金	54,334	4,686
未實現資本損失－普通股	1,814	-
信託費用合計	<u>3,749,857</u>	<u>2,222,140</u>
本期損益	<u>\$ 922,815</u>	<u>\$ 4,327,284</u>

(二) 依信託業法規定辦理信託業務之內容請參閱附註一。

#### 四九、現金流量資訊

##### 來自籌資活動之負債變動

111年1月1日至3月31日

	111年1月1日	現金流入 (流出)	非現金之變動			111年3月31日
			新增租賃	公允價值調整 (含信用風險變動影響數)	其他	
央行及同業融資	\$ 14,021,010	\$ 482,490	\$ -	\$ -	\$ -	\$ 14,503,500
短期借款	623,780	1,114,880	-	-	18,660	1,757,320
應付商業本票	4,788,871	1,760,000	-	-	( 380)	6,548,491
應付債券	41,370,000	-	-	-	-	41,370,000
長期借款	335,037	( 4,747)	-	-	11,130	341,420
指定為透過損益按公允價值 衡量之金融負債—金融債券	47,449,715	-	-	( 2,928,559)	2,074,723	46,595,879
存入保證金	1,938,732	2,299,991	-	-	-	4,238,723
租賃負債	3,998,061	( 286,316)	292,149	-	42,320	4,046,214
	<u>\$ 114,525,206</u>	<u>\$ 5,366,298</u>	<u>\$ 292,149</u>	<u>( \$ 2,928,559)</u>	<u>\$ 2,146,453</u>	<u>\$ 119,401,547</u>

110年1月1日至3月31日

	110年1月1日	現金流入 (流出)	非現金之變動			110年3月31日
			新增租賃	公允價值調整 (含信用風險變動影響數)	其他	
央行及同業融資	\$ 8,044,340	\$ 1,996,490	\$ -	\$ -	\$ -	\$ 10,040,830
短期借款	868,371	( 181,352)	-	-	640	687,659
應付商業本票	3,257,632	1,665,823	-	-	( 321)	4,923,134
應付債券	39,970,000	( 1,300,000)	-	-	-	38,670,000
長期借款	344,971	-	-	-	254	345,225
指定為透過損益按公允價值 衡量之金融負債—金融債券	50,303,457	-	-	( 3,071,128)	562,981	47,795,310
存入保證金	5,200,653	( 847,245)	-	-	-	4,353,408
租賃負債	3,275,399	( 284,600)	232,805	-	882	3,224,486
	<u>\$ 111,264,823</u>	<u>\$ 1,049,116</u>	<u>\$ 232,805</u>	<u>( \$ 3,071,128)</u>	<u>\$ 564,436</u>	<u>\$ 110,040,052</u>

#### 五十、金融控股公司個體財務報表及子公司簡明個體資產負債表及綜合損益表

請參閱附表五。

#### 五一、業務別財務資訊

請參閱附表六。

#### 五二、專屬期貨商業業務之特有風險

##### (一) 期貨經紀業務

客戶委託玉山證券期貨部門從事期貨交易時，必須繳交買賣金額之一定比例為保證金。惟期貨交易保證金所引起之槓桿作用，可能使客戶獲得鉅額利益或遭受重大損失，為免客戶之損失連帶影響玉山證券期貨部門之財務安全，玉山證券期貨部門與委託客戶約定，每日依其未平倉期貨契約之市場結算價格計算其保證金及權利

金專戶之變動情形，當保證金因市場價格逐漸減少至規定之金額時，玉山證券期貨部門立即通知客戶補繳保證金，若客戶未於規定期限內補繳時，玉山證券期貨部門得將客戶持有之期貨契約逕予平倉。

## (二) 期貨自營業務

玉山證券期貨部門從事期貨交易時，必須繳交買賣金額之一定比例為保證金。玉山證券期貨部門從事選擇權交易時，若持有賣方部位亦須繳交一定比例作為保證金。玉山證券期貨部門每日依持有未平倉期貨契約及選擇權契約之市場結算價格計算其保證金及權利金專戶之變動情形，當保證金因市場價格逐漸減少至規定金額時，玉山證券期貨部門立即補繳保證金或反向沖銷。

## 五三、附註揭露事項

### (一) 重大交易事項及(二)轉投資事業相關資訊：

1. 資金貸與他人：母公司、玉山銀行、聯合商業銀行及玉山銀行（中國）有限公司不適用，其他轉投資事業無此情形。
2. 為他人背書保證：母公司、玉山銀行、聯合商業銀行及玉山銀行（中國）有限公司不適用，其他轉投資事業無此情形。
3. 期末持有有價證券情形：母公司、玉山銀行、聯合商業銀行、玉山銀行（中國）有限公司及玉山證券不適用，其他轉投資事業之資訊請參閱附表七。
4. 累積買進或賣出同一有價證券之金額達新臺幣三億元或實收資本額百分之十以上者（母公司、玉山銀行、聯合商業銀行及玉山銀行（中國）有限公司係揭露累積買進或賣出同一轉投資事業之資訊）：玉山證券不適用，母公司及轉投資事業無此情形。
5. 取得不動產之金額達新臺幣三億元或實收資本額百分之十以上者：請參閱附表八。
6. 處分不動產之金額達新臺幣三億元或實收資本額百分之十以上者：無此情形。
7. 金融資產證券化：無此情形。

8. 與關係人交易之手續費折讓合計達新臺幣五百萬元以上者：請參閱附表九。
9. 子公司出售不良債權交易資訊：無此情形。
10. 應收關係人款項達新臺幣三億元或實收資本額百分之十以上者：請參閱附表十。
11. 轉投資事業相關資訊及合併持股情形：免揭露。
12. 從事衍生性金融商品交易：請參閱附註八及四四。
13. 其他足以影響財務報表使用者決策之重大交易事項：無此情形。

(三) 大陸投資資訊：

有關大陸投資主要營業項目、實收資本額、投資方式、資金匯出入情形、持股比例、投資損益、期末投資帳面價值、已匯回投資損益及赴大陸地區投資限額，請參閱附表十一。

(四) 母公司與子公司及各子公司間之業務關係及重要交易往來情形及金額：請參閱附表十二。

(五) 主要股東資訊：股權比例達 5% 以上之股東名稱、持股數額及比例，請參閱附表十三。

#### 五四、部門資訊

本公司提供給主要營運決策者用以評量部門績效之資訊，著重於業務營運性質及損益。本公司之應報導部門如下：

- (一) 法人金融事業單位，包含法人金融相關業務、外匯業務及財務金融操作業務等；
- (二) 個人金融事業單位，包含房貸、信貸、財富管理及信用卡業務；
- (三) 海外分子行，包含海外據點分支機構及子公司；
- (四) 其他，除上述列示外，係其他績效單位。

每一營運部門之會計政策皆與附註四所述之重大會計政策相同。本公司係以營運部門之稅前損益衡量，並提供予主要營運決策者，用以分配資源予部門及評量其績效之基礎。部門間之交易及移轉，視為與第三人間之交易，交易條件與第三人相當。

本公司應報導部門損益資訊如下：

單位：百萬元

	111年1月1日至3月31日				
	法人金融 事業單位	個人金融 事業單位	海外分子行	其他部門	合計
利息淨收益(損失)	\$ 3,292	\$ 4,591	\$ 1,454	(\$ 1,953)	\$ 7,384
淨收益(損失)	\$ 4,006	\$ 8,431	\$ 1,657	(\$ 543)	\$ 13,551
呆帳費用、承諾及保證責 任準備迴轉(提存)	( 148)	72	( 222)	( 46)	( 344)
營業費用	(1,200)	(5,162)	( 642)	( 864)	(7,868)
稅前淨利(損)	\$ 2,658	\$ 3,341	\$ 793	(\$ 1,453)	\$ 5,339

	110年1月1日至3月31日				
	法人金融 事業單位	個人金融 事業單位	海外分子行	其他部門	合計
利息淨收益(損失)	\$ 3,175	\$ 4,228	\$ 1,215	(\$ 2,536)	\$ 6,082
淨收益(損失)	\$ 4,508	\$ 8,171	\$ 1,606	(\$ 587)	\$ 13,698
呆帳費用、承諾及保證責 任準備迴轉(提存)	( 26)	( 48)	88	343	357
營業費用	(1,210)	(5,333)	( 647)	( 627)	(7,817)
稅前淨利(損)	\$ 3,272	\$ 2,790	\$ 1,047	(\$ 871)	\$ 6,238



玉山金融控股股份有限公司及子公司

合併財務報告編製主體

民國 111 年 3 月 31 日暨 110 年 12 月 31 日及 3 月 31 日

附表一

列入合併財務報告之子公司

投資公司名稱	子公司名稱	所在地區	業務性質	期末持股比率 (%)			說明	
				111年3月31日	110年12月31日	110年3月31日		
玉山金控	玉山銀行	臺北市	銀行業	100.00	100.00	100.00		
	玉山證券	臺北市	有價證券承銷、經紀及自營業務，兼營期貨經紀業務	100.00	100.00	100.00		
玉山銀行	玉山創投	臺北市	創業投資	100.00	100.00	100.00		
	玉山銀行(中國)有限公司	中國大陸	銀行業	100.00	100.00	100.00		
	金財通商務科技服務股份有限公司	臺北市	資訊軟體零售之服務	61.67	61.67	61.67		
玉山創投	金財通商務科技服務股份有限公司	臺北市	資訊軟體零售之服務	2.40	2.40	2.40		
玉山銀行	聯合商業銀行	柬埔寨	銀行業	100.00	100.00	100.00		
聯合商業銀行	URE Land Holding Co., Ltd.	柬埔寨	不動產出租及管理	90.00	90.00	90.00		註
玉山證券	玉山投顧	臺北市	證券投資顧問業務	100.00	100.00	100.00		

註：聯合商業銀行對 URE Land Holding Co., Ltd.之持股為 49%，惟依 URE Land Holding Co., Ltd.之公司章程，聯合商業銀行可控制 URE Land Holding Co., Ltd.董事會之組成，且聯合商業銀行對 URE Land Holding Co., Ltd.擁有至少 90%之經濟利益，故將其列為子公司。

玉山金融控股股份有限公司及子公司

關係人交易資訊

民國 111 年及 110 年 3 月 31 日

附表二

單位：新臺幣仟元

一、放款

111 年 3 月 31 日

類 別	戶數或關係人名稱	本期最高餘額(註)	期 末 餘 額	履 約 情 形		擔 保 品 內 容	與 非 關 係 人 之 交 易 條 件 有 無 不 同
				正 常 放 款	逾 期 放 款		
消費性放款	101 戶	\$ 30,476	\$ 26,258	\$ 26,258	\$ -	部分放款提供土地及建物為擔保	無
自用住宅抵押放款	379 戶	2,578,243	2,377,022	2,377,022	-	土地及建物	無
其他放款	其他放款戶	1,137,670	1,017,009	1,017,009	-	土地、建物及廠房	無

110 年 3 月 31 日

類 別	戶數或關係人名稱	本期最高餘額(註)	期 末 餘 額	履 約 情 形		擔 保 品 內 容	與 非 關 係 人 之 交 易 條 件 有 無 不 同
				正 常 放 款	逾 期 放 款		
消費性放款	101 戶	\$ 40,972	\$ 36,426	\$ 36,426	\$ -	部分放款提供土地及建物為擔保	無
自用住宅抵押放款	356 戶	2,354,276	2,192,708	2,192,708	-	土地及建物	無
其他放款	其他放款戶	1,055,299	945,938	945,938	-	土地、建物及廠房	無

註：係每帳號 1 月 1 日至 3 月 31 日每日最高餘額之合計數。

玉山商業銀行股份有限公司及子公司  
具重大影響之外幣金融資產及負債資訊  
民國 111 年 3 月 31 日暨 110 年 12 月 31 日及 3 月 31 日

附表三

單位：仟元

	111年3月31日			110年12月31日			110年3月31日		
	外幣	匯率	新臺幣	外幣	匯率	新臺幣	外幣	匯率	新臺幣
<b>金融資產</b>									
<u>貨幣性項目</u>									
美元	\$ 23,203,352	28.6220	\$ 664,126,341	\$ 21,380,903	27.6890	\$ 592,015,823	\$ 19,094,099	28.5310	\$ 544,773,739
人民幣	22,904,104	4.5083	103,258,572	24,287,793	4.3497	105,644,613	18,893,132	4.3468	82,124,666
澳幣	6,404,016	21.4040	137,071,558	5,583,714	20.0990	112,227,068	4,509,208	21.7140	97,912,943
<u>非貨幣性項目</u>									
美元	531,032	28.6220	15,199,198	283,991	27.6890	7,863,427	390,749	28.5310	11,148,460
人民幣	118,262	4.5083	533,161	118,403	4.3497	515,018	3,634,192	4.3468	15,797,106
澳幣	328	21.4040	7,021	1,866	20.0990	37,505	2,326	21.7140	50,507
<b>金融負債</b>									
<u>貨幣性項目</u>									
美元	\$ 37,048,412	28.6220	\$ 1,060,399,648	\$ 36,791,140	27.6890	\$ 1,018,709,875	\$ 30,942,062	28.5310	\$ 882,807,971
人民幣	24,569,263	4.5083	110,765,608	25,204,268	4.3497	109,631,005	28,333,814	4.3468	123,161,423
澳幣	3,026,162	21.4040	64,771,971	2,963,613	20.0990	59,565,658	2,530,393	21.7140	54,944,954
<u>非貨幣性項目</u>									
美元	406,133	28.6220	11,624,339	186,255	27.6890	5,157,215	213,493	28.5310	6,091,169
人民幣	51,712	4.5083	233,133	41,375	4.3497	179,969	17,522	4.3468	76,165
澳幣	2,315	21.4040	49,550	422	20.0990	8,482	539	21.7140	11,704

玉山商業銀行股份有限公司  
資產品質－逾期放款及逾期帳款  
民國 111 年及 110 年 3 月 31 日

附表四

單位：新臺幣仟元，%

年	月	111年3月31日						110年3月31日					
		逾期放款金額 (註 1)	放款總額	逾放比率 (註 2)	備抵呆帳金額	備抵呆帳 覆盖率(註 3)	逾期放款金額 (註 1)	放款總額	逾放比率 (註 2)	備抵呆帳金額	備抵呆帳 覆盖率(註 3)		
企業 金融	擔保	\$ 1,024,604	\$ 442,267,734	0.23	\$ 5,040,423	491.94	\$ 956,766	\$ 409,736,982	0.23	\$ 4,556,917	476.28		
	無擔保	599,475	440,759,528	0.14	5,153,748	859.71	736,499	367,080,582	0.20	4,288,094	582.23		
消費 金融	住宅抵押貸款(註 4)	228,637	506,379,463	0.05	7,408,120	3,240.12	301,309	453,795,597	0.07	6,589,396	2,186.92		
	現金卡	206	857	24.04	221	107.28	-	1,072	-	219	-		
	小額純信用貸款(註 5)	667,880	135,963,868	0.49	1,714,102	256.65	732,101	120,847,094	0.61	1,570,199	214.48		
	其他擔保 (註 6) 無擔保	207,321 214	270,217,387 3,002,683	0.08 0.01	2,789,477 32,175	1,345.49 15,035.05	282,694 214	243,933,734 1,868,060	0.12 0.01	2,519,559 20,071	891.27 9,378.97		
放款業務合計		2,728,337	1,798,591,520	0.15	22,138,266	811.42	3,009,583	1,597,263,121	0.19	19,544,455	649.41		
		逾期帳款金額 (註 1)	應收帳款餘額	逾期帳款比率 (註 2)	備抵呆帳金額	備抵呆帳 覆盖率(註 3)	逾期帳款金額 (註 1)	應收帳款餘額	逾期帳款比率 (註 2)	備抵呆帳金額	備抵呆帳 覆盖率(註 3)		
信用卡業務		122,892	76,137,508	0.16	811,395	660.25	113,671	74,815,568	0.15	1,029,833	905.98		
無追索權之應收帳款承購業務(註 7)		-	13,253,135	-	172,671	-	-	9,485,868	-	132,486	-		
經債務協商且依約履行之免列報逾期 放款總餘額(註 8)		5,050						6,942					
經債務協商且依約履行之免列報逾期 應收帳款總餘額(註 8)		19,363						25,934					
債務清償方案及更生方案依約履行而 免列報逾期放款總餘額(註 9)		1,225,215						1,224,066					
債務清償方案及更生方案依約履行而 免列報逾期應收帳款總餘額(註 9)		1,640,240						1,669,768					

註 1：逾期放款係依「銀行資產評估損失準備提列及逾期放款催收呆帳處理辦法」規定之列報逾期放款金額；逾期帳款係依 94 年 7 月 6 日金管銀(四)字第 0944000378 號函所規定之逾期帳款金額。

註 2：逾期放款比率=逾期放款÷放款總額；逾期帳款比率=逾期帳款÷應收帳款餘額。

註 3：放款備抵呆帳覆盖率=放款所提列之備抵呆帳金額÷逾放金額；應收帳款備抵呆帳覆盖率=應收帳款所提列之備抵呆帳金額÷逾期帳款金額。

註 4：住宅抵押貸款係借款人以購建住宅或房屋裝修為目的，提供本人或配偶或未成年子女所購(所有)之住宅為十足擔保並設定抵押權予金融機構以取得資金者。

註 5：小額純信用貸款係指適用 94 年 12 月 19 日金管銀(四)字第 09440010950 號函規範且非屬信用卡、現金卡之小額純信用貸款。

註 6：消費金融「其他」係指非屬「住宅抵押貸款」、「現金卡」、「小額純信用貸款」之其他有擔保或無擔保之消費金融貸款，不含信用卡。

註 7：無追索權之應收帳款業務依 94 年 7 月 19 日金管銀(五)字第 0945000494 號函規定，俟應收帳款承購商或保險公司確定不理賠之日起三個月內，列報逾期放款。

註 8：經債務協商且依約履行之免列報逾期放款總餘額及經債務協商且依約履行之免列報逾期應收帳款總餘額係依 95 年 4 月 25 日金管銀(一)字第 09510001270 號函規定揭露。

註 9：債務清償方案及更生方案依約履行而免列報逾期放款總餘額及債務清償方案及更生方案依約履行而免列報逾期應收帳款總餘額係依 97 年 9 月 15 日金管銀(一)字第 09700318940 號及 105 年 9 月 20 日金管銀法字第 10500134790 號函揭露。

玉山金融控股股份有限公司及子公司  
 金融控股公司個體財務報表及子公司簡明個體資產負債表及綜合損益表  
 民國 111 年 3 月 31 日暨 110 年 12 月 31 日及 3 月 31 日

附表五

一、金融控股公司個體財務報表


玉山金融控股股份有限公司  
 個體資產負債表

民國 111 年 3 月 31 日暨 110 年 12 月 31 日及 3 月 31 日

單位：新臺幣仟元

項 目	111年3月31日	110年12月31日	110年3月31日	項 目	111年3月31日	110年12月31日	110年3月31日
現金及約當現金	\$ 801,073	\$ 1,031,222	\$ 636,442	應付款項	\$ 319,057	\$ 851,277	\$ 333,629
透過其他綜合損益按公允價值 衡量之金融資產	129,608	162,827	120,816	本期所得稅負債	2,713,343	1,846,705	1,574,399
應收款項	110,233	112,664	104,055	應付公司債	6,000,000	7,100,000	6,000,000
本期所得稅資產	2,525,667	1,584,333	1,249,652	租賃負債	153,599	154,520	157,259
採用權益法之投資	201,702,178	200,001,380	193,142,084	負債總計	9,185,999	9,952,502	8,065,287
其他金融資產—淨額	-	1,100,000	-	業主權益			
不動產及設備—淨額	4,141	4,796	7,054	股本	133,751,000	133,546,000	125,866,000
使用權資產	149,844	151,033	154,600	資本公積	26,070,164	25,662,214	25,662,214
無形資產	3,467	3,792	-	保留盈餘	40,900,031	36,091,761	36,018,856
遞延所得稅資產	6,191	5,176	3,409	其他權益	(4,427,565)	(1,074,086)	(156,137)
其他資產	47,227	21,168	38,108	權益總計	196,293,630	194,225,889	187,390,933
資 產 總 計	\$ 205,479,629	\$ 204,178,391	\$ 195,456,220	負債及權益總計	\$ 205,479,629	\$ 204,178,391	\$ 195,456,220

董事長：黃永仁



經理人：陳美滿



會計主管：柯治宏



玉山金融控股股份有限公司

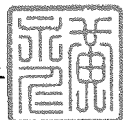
個體綜合損益表

民國 111 年及 110 年 1 月 1 日至 3 月 31 日

單位：新臺幣仟元，惟  
每股盈餘為元

	111年1月1日 至3月31日	110年1月1日 至3月31日
收 益		
採權益法之子公司、關聯企業及合 資收益之份額	\$ 4,409,642	\$ 5,289,843
其他收益	( 2,569)	65,032
收益合計	<u>4,407,073</u>	<u>5,354,875</u>
費用及損失		
營業費用	85,834	69,207
其他費用及損失	<u>13,114</u>	<u>14,682</u>
費用及損失合計	<u>98,948</u>	<u>83,889</u>
稅前淨利	4,308,125	5,270,986
所得稅利益（費用）	<u>17,142</u>	( 66,404)
本期淨利	4,325,267	5,204,582
其他綜合損益	( 2,870,476)	<u>210,959</u>
本期綜合損益總額	<u>\$ 1,454,791</u>	<u>\$ 5,415,541</u>
每股盈餘		
基 本	<u>\$ 0.32</u>	<u>\$ 0.39</u>
稀 釋	<u>\$ 0.32</u>	<u>\$ 0.39</u>

董事長：黃永仁



經理人：陳美滿



會計主管：柯治宏





玉山證券股份有限公司

財務報告

民國 111 年及 110 年 1 月 1 日至 3 月 31 日

單位：新臺幣仟元

	保 留 盈 餘								其 他 權 益 項 目			
	股 數 ( 仟 股 )	普 通 股 股 本	增 資 準 備	資 本 公 積	法 定 盈 餘 公 積	特 別 盈 餘 公 積	未 分 配 盈 餘	外 幣 換 算 差 額	透 過 其 他 綜 合 損 益 按 公 允 價 值 衡 量 之 金 融 資 產 未 實 現 評 價 損 益	指 定 按 公 允 價 值 衡 量 之 金 融 負 債 信 用 風 險 變 動 影 響 數	權 益 總 額	
111 年 1 月 1 日 餘 額	13,354,600	\$ 133,546,000	\$ -	\$ 25,662,214	\$ 14,784,546	\$ 164,235	\$ 21,142,980	(\$ 2,721,712)	\$ 2,299,053	(\$ 651,427)	\$ 194,225,889	
股 份 基 礎 給 付 交 易 - 員 工 酬 勞 轉 增 資	-	-	205,000	407,950	-	-	-	-	-	-	612,950	
處 分 透 過 其 他 綜 合 損 益 按 公 允 價 值 衡 量 之 權 益 工 具	-	-	-	-	-	-	483,003	-	( 483,003 )	-	-	
111 年 1 月 1 日 至 3 月 31 日 淨 利	-	-	-	-	-	-	4,325,267	-	-	-	4,325,267	
111 年 1 月 1 日 至 3 月 31 日 稅 後 其 他 綜 合 損 益	-	-	-	-	-	-	-	993,135	( 3,688,541 )	( 175,070 )	( 2,870,476 )	
111 年 1 月 1 日 至 3 月 31 日 綜 合 損 益 總 額	-	-	-	-	-	-	4,325,267	993,135	( 3,688,541 )	( 175,070 )	1,454,791	
111 年 3 月 31 日 餘 額	13,354,600	\$ 133,546,000	\$ 205,000	\$ 26,070,164	\$ 14,784,546	\$ 164,235	\$ 25,951,250	(\$ 1,728,577)	(\$ 1,872,491)	(\$ 826,497)	\$ 196,293,630	
110 年 1 月 1 日 餘 額	12,567,100	\$ 125,671,000	\$ -	\$ 25,350,214	\$ 13,078,728	\$ 164,235	\$ 17,061,205	(\$ 2,089,399)	\$ 2,883,479	(\$ 651,070)	\$ 181,468,392	
股 份 基 礎 給 付 交 易 - 員 工 酬 勞 轉 增 資	-	-	195,000	312,000	-	-	-	-	-	-	507,000	
處 分 透 過 其 他 綜 合 損 益 按 公 允 價 值 衡 量 之 權 益 工 具	-	-	-	-	-	-	510,206	-	( 510,206 )	-	-	
110 年 1 月 1 日 至 3 月 31 日 淨 利	-	-	-	-	-	-	5,204,582	-	-	-	5,204,582	
110 年 1 月 1 日 至 3 月 31 日 稅 後 其 他 綜 合 損 益	-	-	-	-	-	-	( 100 )	62,585	67,800	80,674	210,959	
110 年 1 月 1 日 至 3 月 31 日 綜 合 損 益 總 額	-	-	-	-	-	-	5,204,482	62,585	67,800	80,674	5,415,541	
110 年 3 月 31 日 餘 額	12,567,100	\$ 125,671,000	\$ 195,000	\$ 25,662,214	\$ 13,078,728	\$ 164,235	\$ 22,775,893	(\$ 2,026,814)	\$ 2,441,073	(\$ 570,396)	\$ 187,390,933	

董事長：黃水仁



經理人：陳美滿



會計主管：柯治宏



玉山金融控股股份有限公司

個體現金流量表

民國 111 年及 110 年 1 月 1 日至 3 月 31 日

單位：新臺幣仟元

	111年1月1日 至3月31日	110年1月1日 至3月31日
營業活動之現金流量		
稅前淨利	\$ 4,308,125	\$ 5,270,986
收益費損項目		
折舊及攤銷	2,169	1,954
利息費用	13,114	14,682
利息收入	( 7)	-
股份基礎給付酬勞成本	1,021	( 7,262)
採用權益法認列之子公司、關 聯企業及合資損益之份額	( 4,409,642)	( 5,289,843)
與營業活動相關之資產／負債變動 數		
應收款項	2,419	3,937
其他金融資產	1,100,000	-
其他資產	( 26,059)	( 21,928)
應付款項	( 11,069)	( 50,868)
營運產生之現金流入（流出）	980,071	( 78,342)
收取之利息	19	-
支付之利息	( 50,100)	( 50,100)
支付之所得稅	( 58,569)	-
營業活動之淨現金流入（流出）	<u>871,421</u>	<u>( 128,442)</u>
籌資活動之現金流量		
償還公司債	( 1,100,000)	-
租賃負債本金償還	( 1,570)	( 1,569)
籌資活動之淨現金流出	<u>( 1,101,570)</u>	<u>( 1,569)</u>
本期現金及約當現金減少數	( 230,149)	( 130,011)
期初現金及約當現金餘額	<u>1,031,222</u>	<u>766,453</u>
期末現金及約當現金餘額	<u>\$ 801,073</u>	<u>\$ 636,442</u>

董事長：黃永仁



經理人：陳美滿



會計主管：柯治宏





## 二、子公司簡明個體資產負債表

玉山商業銀行股份有限公司

簡明個體資產負債表

民國 111 年 3 月 31 日暨 110 年 12 月 31 日及 3 月 31 日

單位：新臺幣仟元

項 目	111年3月31日	110年12月31日	110年3月31日	項 目	111年3月31日	110年12月31日	110年3月31日
現金及約當現金	\$ 75,425,568	\$ 79,737,222	\$ 42,320,654	央行及銀行同業存款	\$ 90,349,395	\$ 75,911,287	\$ 67,946,804
存放央行及拆借銀行同業	123,874,607	125,681,496	94,398,699	央行及同業融資	14,503,500	14,021,010	10,040,830
透過損益按公允價值衡量之 金融資產	383,978,256	405,870,183	653,030,802	透過損益按公允價值衡量之 金融負債	75,241,981	61,021,909	62,271,056
透過其他綜合損益按公允價值 衡量之金融資產	329,992,887	314,853,034	292,146,256	附買回票券及債券負債	12,406,142	12,568,620	10,353,134
按攤銷後成本衡量之債務工具 投資	324,981,477	307,138,136	21,859,530	應付款項	21,661,334	22,440,661	19,994,001
附賣回票券及債券投資	1,475,466	-	3,481,813	本期所得稅負債	2,353,989	1,467,901	1,163,236
應收款項－淨額	101,659,855	107,138,143	92,852,945	存款及匯款	2,667,732,438	2,651,792,392	2,397,257,607
本期所得稅資產	128,038	232,322	191,103	應付金融債券	35,370,000	34,270,000	32,670,000
貼現及放款－淨額	1,776,527,114	1,721,019,982	1,577,692,044	其他金融負債	74,030,209	60,518,541	52,091,595
採用權益法之投資－淨額	14,327,749	13,735,097	13,166,292	負債準備	1,068,746	1,063,682	845,269
其他金融資產－淨額	4,558,300	6,139,587	2,638,080	租賃負債	3,482,321	3,408,697	2,607,951
不動產及設備－淨額	31,083,342	30,935,024	33,072,573	遞延所得稅負債	1,124,867	1,291,482	1,237,613
使用權資產－淨額	6,417,438	6,363,802	2,527,606	其他負債	3,007,735	3,352,228	2,958,128
投資性不動產－淨額	567,827	569,018	480,774	負債總計	<u>3,002,332,657</u>	<u>2,943,128,410</u>	<u>2,661,437,224</u>
無形資產－淨額	4,856,174	4,937,319	4,911,743	股 本	98,937,000	98,937,000	95,241,000
遞延所得稅資產	2,563,724	2,078,690	1,726,317	資本公積	27,104,298	26,978,796	26,547,504
其他資產－淨額	<u>8,778,738</u>	<u>4,646,557</u>	<u>7,354,186</u>	保留盈餘	67,018,310	62,861,565	60,470,520
資 產 總 計	<u>\$ 3,191,196,560</u>	<u>\$ 3,131,075,612</u>	<u>\$ 2,843,851,417</u>	其他權益	( 4,195,705 )	( 830,159 )	155,169
				權益總計	<u>188,863,903</u>	<u>187,947,202</u>	<u>182,414,193</u>
				負債及權益總計	<u>\$ 3,191,196,560</u>	<u>\$ 3,131,075,612</u>	<u>\$ 2,843,851,417</u>

玉山綜合證券股份有限公司

簡明個體資產負債表

民國 111 年 3 月 31 日暨 110 年 12 月 31 日及 3 月 31 日

單位：新臺幣仟元

項	目	111年3月31日	110年12月31日	110年3月31日	項	目	111年3月31日	110年12月31日	110年3月31日
流動資產		\$ 20,237,600	\$ 27,094,470	\$ 18,253,768	流動負債		\$ 16,904,268	\$ 23,686,914	\$ 15,762,381
透過損益按公允價值衡量之金融資產		904,977	651,971	872,409	非流動負債		101,833	112,694	131,397
透過其他綜合損益按公允價值衡量之金融資產		1,387,012	1,158,580	926,295	負債總計		17,006,101	23,799,608	15,893,778
按攤銷後成本衡量之債務工具投資		536,290	616,290	716,149	股本		4,000,000	4,000,000	4,000,000
採用權益法之投資		59,771	58,748	58,598	資本公積		123,324	120,512	107,290
不動產及設備		336,543	351,396	316,858	保留盈餘		3,165,113	2,876,656	2,124,823
使用權資產		151,076	164,844	180,006	其他權益		28,934	(10,672)	(38,417)
投資性不動產		19,482	12,876	13,050	權益總計		7,317,371	6,986,496	6,193,696
無形資產		31,217	33,699	35,473					
遞延所得稅資產		28,844	28,845	34,249					
其他非流動資產		630,660	614,385	680,619					
資產總計		\$ 24,323,472	\$ 30,786,104	\$ 22,087,474	負債及權益總計		\$ 24,323,472	\$ 30,786,104	\$ 22,087,474

玉山創業投資股份有限公司

簡明個體資產負債表

民國 111 年 3 月 31 日暨 110 年 12 月 31 日及 3 月 31 日

單位：新臺幣仟元

項	目	111年3月31日	110年12月31日	110年3月31日	項	目	111年3月31日	110年12月31日	110年3月31日
流動資產		\$ 342,667	\$ 457,727	\$ 226,845	流動負債		\$ 58,604	\$ 148,455	\$ 30,245
透過損益按公允價值衡量之金融資產		5,096,073	4,616,770	4,194,494	非流動負債		38,708	40,386	31,742
透過其他綜合損益按公允價值衡量之金融資產		144,683	139,002	139,845	負債總計		97,312	188,841	61,987
其他金融資產		-	8,002	-	股本		3,700,000	3,700,000	3,300,000
不動產及設備		142	156	198	資本公積		81,603	81,504	81,082
使用權資產		22,142	22,315	22,836	保留盈餘		2,103,358	1,656,450	1,524,006
無形資產		2,625	3,000	4,125	其他權益		(373,359)	(379,040)	(378,196)
遞延所得稅資產		350	551	304	權益總計		5,511,602	5,058,914	4,526,892
其他非流動資產		232	232	232					
資產總計		\$ 5,608,914	\$ 5,247,755	\$ 4,588,879	負債及權益總計		\$ 5,608,914	\$ 5,247,755	\$ 4,588,879

三、子公司簡明個體綜合損益表

玉山商業銀行股份有限公司

簡明個體綜合損益表

民國 111 年及 110 年 1 月 1 日至 3 月 31 日

單位：新臺幣仟元，惟  
每股盈餘為元

項 目	111年1月1日 至3月31日	110年1月1日 至3月31日
利息收入	\$ 9,015,576	\$ 7,802,966
減：利息費用	( 2,243,997)	( 2,203,555)
利息淨收益	6,771,579	5,599,411
利息以外淨收益	<u>5,141,817</u>	<u>6,414,690</u>
淨 收 益	11,913,396	12,014,101
呆帳費用、承諾及保證責任準備迴轉 (提存)	( 303,427)	323,850
營業費用	( 7,058,100)	( 7,069,994)
稅前淨利	4,551,869	5,267,957
所得稅費用	( 878,127)	( 849,710)
本期淨利	3,673,742	4,418,247
其他綜合損益	( 2,882,543)	<u>186,073</u>
本期綜合損益總額	<u>\$ 791,199</u>	<u>\$ 4,604,320</u>
每股盈餘		
基 本	<u>\$ 0.37</u>	<u>\$ 0.45</u>

玉山綜合證券股份有限公司

簡明個體綜合損益表

民國 111 年及 110 年 1 月 1 日至 3 月 31 日

單位：新臺幣仟元，惟  
每股盈餘為元

項 目	111年1月1日 至3月31日	110年1月1日 至3月31日
收 益	\$ 786,597	\$ 933,981
手續費支出	( 56,161)	( 59,741)
員工福利費用	( 230,932)	( 245,963)
採用權益法認列子公司損益之份額	945	279
營業費用	( 175,245)	( 159,688)
其他利益及損失	<u>36,110</u>	<u>28,834</u>
稅前淨利	361,314	497,702
所得稅費用	( <u>72,857</u> )	( <u>81,648</u> )
本期淨利	288,457	416,054
其他綜合損益	<u>39,606</u>	<u>21,996</u>
本期綜合損益總額	<u>\$ 328,063</u>	<u>\$ 438,050</u>
每股盈餘		
基 本	<u>\$ 0.72</u>	<u>\$ 1.04</u>

玉山創業投資股份有限公司

簡明個體綜合損益表

民國 111 年及 110 年 1 月 1 日至 3 月 31 日

單位：新臺幣仟元，惟  
每股盈餘為元

項 目	111年1月1日 至3月31日	110年1月1日 至3月31日
營業收入	\$ 455,323	\$ 463,375
營業費用	( <u>3,073</u> )	( <u>6,362</u> )
營業利益	452,250	457,013
營業外收入及支出	<u>1,985</u>	( <u>667</u> )
稅前淨利	454,235	456,346
所得稅費用	( <u>7,327</u> )	( <u>1,426</u> )
本期淨利	446,908	454,920
其他綜合損益	<u>5,681</u>	( <u>7,254</u> )
本期綜合損益總額	<u>\$ 452,589</u>	<u>\$ 447,666</u>
每股盈餘		
基 本	<u>\$ 1.21</u>	<u>\$ 1.23</u>

玉山金融控股股份有限公司及子公司

業務別財務資訊

民國 111 年及 110 年 1 月 1 日至 3 月 31 日

附表六

單位：新臺幣仟元

111年1月1日至3月31日					
項 目	業 務 別	銀 行 業 務	證 券 業 務	其 他 業 務	合 併
利息淨收益（損失）		\$ 7,278,943	\$ 117,548	(\$ 12,577)	\$ 7,383,914
利息以外淨收益		5,107,933	602,601	456,539	6,167,073
淨 收 益		12,386,876	720,149	443,962	13,550,987
呆帳費用、承諾及保證責任 準備迴轉（提存）		( 345,166)	902	-	( 344,264)
營業費用		( 7,376,251)	( 397,707)	( 93,478)	( 7,867,436)
稅前淨利		4,665,459	323,344	350,484	5,339,287
所得稅利益（費用）		( 949,202)	( 72,857)	9,578	( 1,012,481)
稅後淨利		3,716,257	250,487	360,062	4,326,806

110年1月1日至3月31日					
項 目	業 務 別	銀 行 業 務	證 券 業 務	其 他 業 務	合 併
利息淨收益（損失）		\$ 6,002,357	\$ 94,111	(\$ 14,052)	\$ 6,082,416
利息以外淨收益		6,377,878	774,766	462,519	7,615,163
淨 收 益		12,380,235	868,877	448,467	13,697,579
呆帳費用、承諾及保證責任 準備迴轉		355,468	2,421	-	357,889
營業費用		( 7,411,879)	( 398,896)	( 6,255)	( 7,817,030)
稅前淨利		5,323,824	472,402	442,212	6,238,438
所得稅費用		( 882,117)	( 81,648)	( 67,912)	( 1,031,677)
稅後淨利		4,441,707	390,754	374,300	5,206,761

玉山金融控股股份有限公司及子公司

期末持有有價證券者

民國 111 年 3 月 31 日

附表七

單位：新臺幣仟元

持有之公司	有價證券種類及名稱	與有價證券發行人之關係	帳列科目	期	帳面金額	持股比例	公允價值	備註
				股數 (仟股/仟單位)				
玉山創投	股票							
	開曼商豐祥控股股份有限公司	—	透過損益按公允價值衡量之金融資產	199	\$ 30,447	0.30%	\$ 30,447	
	World known MFG (Cayman) Limited	—	透過損益按公允價值衡量之金融資產	1,443	50,649	4.26%	50,649	
	亨泰光學股份有限公司	—	透過損益按公允價值衡量之金融資產	90	21,240	0.37%	21,240	
	亞泰金屬工業股份有限公司	—	透過損益按公允價值衡量之金融資產	88	6,477	0.41%	6,477	
	台灣浩鼎生技股份有限公司	—	透過損益按公允價值衡量之金融資產	108	11,946	0.05%	11,946	
	安普新股份有限公司	—	透過損益按公允價值衡量之金融資產	195	12,958	0.13%	12,958	
	宇隆科技股份有限公司	—	透過損益按公允價值衡量之金融資產	477	50,838	0.79%	50,838	
	元翎精密工業股份有限公司	—	透過損益按公允價值衡量之金融資產	818	29,244	0.45%	29,244	
	建新國際股份有限公司	—	透過損益按公允價值衡量之金融資產	570	28,044	0.65%	28,044	
	同泰電子科技股份有限公司	—	透過損益按公允價值衡量之金融資產	348	4,312	0.22%	4,312	
	泰福生技股份有限公司-KY	—	透過損益按公允價值衡量之金融資產	2,255	124,936	0.85%	124,936	
	旭源包裝科技股份有限公司	—	透過損益按公允價值衡量之金融資產	878	12,025	1.60%	12,025	
	寬宏藝術經紀股份有限公司	—	透過損益按公允價值衡量之金融資產	399	19,446	1.33%	19,446	
	中裕新藥股份有限公司	—	透過損益按公允價值衡量之金融資產	424	26,754	0.17%	26,754	
	雷笛克光學股份有限公司	—	透過損益按公允價值衡量之金融資產	90	2,577	0.19%	2,577	

(接次頁)

(承前頁)

持有之公司	有價證券種類及名稱	與有價證券發行人之關係	帳列科目	期末				備註
				股數 (仟股/仟單位)	帳面金額	持股比例	公允價值	
	合一生技股份有限公司	—	透過損益按公允價值衡量之金融資產	333	\$ 71,510	0.09%	\$ 71,510	
	全球傳動科技股份有限公司	—	透過損益按公允價值衡量之金融資產	354	15,965	0.38%	15,965	
	復盛應用科技股份有限公司	—	透過損益按公允價值衡量之金融資產	345	70,035	0.26%	70,035	
	艾姆勒車電股份有限公司	—	透過損益按公允價值衡量之金融資產	103	4,687	0.11%	4,687	
	昇華娛樂傳播股份有限公司	—	透過損益按公允價值衡量之金融資產	195	2,125	0.43%	2,125	
	南寶樹脂化學工廠股份有限公司	—	透過損益按公允價值衡量之金融資產	183	23,877	0.15%	23,877	
	長榮鋼鐵股份有限公司	—	透過損益按公允價值衡量之金融資產	700	43,190	0.17%	43,190	
	千附精密股份有限公司	—	透過損益按公允價值衡量之金融資產	150	12,570	0.25%	12,570	
	綠界科技股份有限公司	—	透過損益按公允價值衡量之金融資產	10	6,886	0.01%	6,886	
	友松娛樂股份有限公司	—	透過損益按公允價值衡量之金融資產	249	11,348	1.56%	11,348	
	長榮航太科技股份有限公司	—	透過損益按公允價值衡量之金融資產	1,100	83,490	0.31%	83,490	
	云光科技股份有限公司	—	透過損益按公允價值衡量之金融資產	1,889	83,573	5.55%	83,573	
	驛陞科技股份有限公司	—	透過損益按公允價值衡量之金融資產	445	7,498	0.67%	7,498	
	相互股份有限公司	—	透過損益按公允價值衡量之金融資產	600	8,352	0.73%	8,352	
	三鼎生物科技股份有限公司	—	透過損益按公允價值衡量之金融資產	1,783	62,191	3.30%	62,191	
	台灣圓點奈米技術股份有限公司	—	透過損益按公允價值衡量之金融資產	881	126,815	3.79%	126,815	
	汎銓科技股份有限公司	—	透過損益按公允價值衡量之金融資產	1,260	223,864	3.05%	223,864	
	德河海洋生技股份有限公司	—	透過損益按公允價值衡量之金融資產	1,808	14,878	8.97%	14,878	

(接次頁)

(承前頁)

持有之公司	有價證券種類及名稱	與有價證券發行人之關係	帳列科目	期末				備註
				股數 (仟股/仟單位)	帳面金額	持股比例	公允價值	
	望隼科技股份有限公司	—	透過損益按公允價值衡量之金融資產	3,500	\$ 421,960	6.73%	\$ 421,960	
	醣基生醫股份有限公司	—	透過損益按公允價值衡量之金融資產	4,030	876,597	2.19%	876,597	
	真好玩娛樂科技股份有限公司	—	透過損益按公允價值衡量之金融資產	89	1,794	0.03%	1,794	
	台灣精銳科技股份有限公司	—	透過損益按公允價值衡量之金融資產	157	42,414	0.22%	42,414	
	澤米科技股份有限公司	—	透過損益按公允價值衡量之金融資產	1,758	155,425	3.07%	155,425	
	采鈺科技股份有限公司	—	透過損益按公允價值衡量之金融資產	200	93,816	0.07%	93,816	
	振大環球股份有限公司	—	透過損益按公允價值衡量之金融資產	157	24,333	0.26%	24,333	
	達運光電股份有限公司	—	透過損益按公允價值衡量之金融資產	600	7,362	0.74%	7,362	
	山太士股份有限公司	—	透過損益按公允價值衡量之金融資產	300	13,260	1.12%	13,260	
	Gogoro Inc (特別股)	—	透過損益按公允價值衡量之金融資產	1,429	118,579	0.62%	118,579	
	禾碩康生物科技 (NATURAL POLYMER INTERNATIONAL CORPORATION) 股份有限公司	—	透過損益按公允價值衡量之金融資產	591	31,907	2.36%	31,907	
	VPON Ltd (威朋大數據)	—	透過損益按公允價值衡量之金融資產	1,186	-	0.98%	-	
	TRANSOUND ELECTRONICS CO.,LTD (泉聲電子)	—	透過損益按公允價值衡量之金融資產	1,200	14,580	3.13%	14,580	
	BioResource International,Inc (特別股)	—	透過損益按公允價值衡量之金融資產	815	53,406	4.93%	53,406	
	AMARYLLO INC.	—	透過損益按公允價值衡量之金融資產	290	1,057	1.98%	1,057	
	IKALA GLOBAL ONLINE CORP.	—	透過損益按公允價值衡量之金融資產	18,040	28,576	1.56%	28,576	
	Acepodia,Inc.	—	透過損益按公允價值衡量之金融資產	5,050	155,898	6.94%	155,898	

(接次頁)



(承前頁)

持有之公司	有價證券種類及名稱	與有價證券發行人之關係	帳列科目	期末				備註
				股數 (仟股/仟單位)	帳面金額	持股比例	公允價值	
	ArrowSpan Inc.	—	透過損益按公允價值衡量之金融資產	264	\$ -	1.36%	\$ -	
	Ansun Biopharma Inc	—	透過損益按公允價值衡量之金融資產	673	18,990	0.18%	18,990	
	Winking Entertainment Ltd.	—	透過損益按公允價值衡量之金融資產	2,935	21,564	5.02%	21,564	
	Vpon Holdings Inc.	—	透過損益按公允價值衡量之金融資產	265	19,722	0.81%	19,722	
	Xrex Inc.	—	透過損益按公允價值衡量之金融資產	353	14,020	1.33%	14,020	
	詮興開發科技股份有限公司	—	透過損益按公允價值衡量之金融資產	2,867	26,349	13.07%	26,349	
	向熙科技股份有限公司	—	透過損益按公允價值衡量之金融資產	1,117	-	2.93%	-	
	宣茂科技股份有限公司	—	透過損益按公允價值衡量之金融資產	42	-	0.51%	-	
	鉉昇實業股份有限公司	—	透過損益按公允價值衡量之金融資產	900	20,193	2.28%	20,193	
	有化科技股份有限公司	—	透過損益按公允價值衡量之金融資產	1,220	14,942	2.35%	14,942	
	穎佳企業股份有限公司	—	透過損益按公允價值衡量之金融資產	333	11,717	3.55%	11,717	
	昇聯科技股份有限公司	—	透過損益按公允價值衡量之金融資產	1,700	-	6.07%	-	
	佰龍機械廠股份有限公司	—	透過損益按公允價值衡量之金融資產	293	-	0.77%	-	
	佳得股份有限公司	—	透過損益按公允價值衡量之金融資產	506	4,009	0.73%	4,009	
	合鎡技研股份有限公司	—	透過損益按公允價值衡量之金融資產	1,000	15,205	4.55%	15,205	
	竣司柏電子股份有限公司	—	透過損益按公允價值衡量之金融資產	734	15,357	2.35%	15,357	
	鑫承智慧科技股份有限公司	—	透過損益按公允價值衡量之金融資產	670	-	2.72%	-	
	達勝貳創業投資股份有限公司	—	透過損益按公允價值衡量之金融資產	400	5,524	5.00%	5,524	

(接次頁)

(承前頁)

持有之公司	有價證券種類及名稱	與有價證券發行人之關係	帳列科目	期末				備註
				股數 (仟股/仟單位)	帳面金額	持股比例	公允價值	
	達勝肆創業投資股份有限公司	-	透過損益按公允價值衡量之金融資產	9,500	\$ 140,120	2.86%	\$ 140,120	
	潤雅生技股份有限公司	-	透過損益按公允價值衡量之金融資產	378	6,675	0.41%	6,675	
	智盛全球股份有限公司	-	透過損益按公允價值衡量之金融資產	2,724	-	2.75%	-	
	晶錡科技股份有限公司	-	透過損益按公允價值衡量之金融資產	56	-	0.93%	-	
	華燈光電股份有限公司	-	透過損益按公允價值衡量之金融資產	643	-	8.25%	-	
	東準光電材料股份有限公司	-	透過損益按公允價值衡量之金融資產	446	-	3.62%	-	
	台灣應用光源股份有限公司	-	透過損益按公允價值衡量之金融資產	96	-	2.04%	-	
	亞比斯包材工場股份有限公司	-	透過損益按公允價值衡量之金融資產	1,000	6,920	4.00%	6,920	
	精呈科技股份有限公司	-	透過損益按公允價值衡量之金融資產	651	6,348	3.69%	6,348	
	益材科技股份有限公司	-	透過損益按公允價值衡量之金融資產	1,164	16,993	4.20%	16,993	
	宇通光能股份有限公司	-	透過損益按公允價值衡量之金融資產	1,200	-	0.57%	-	
	樂美館股份有限公司	-	透過損益按公允價值衡量之金融資產	48	121	0.39%	121	
	風尚數位科技股份有限公司	-	透過損益按公允價值衡量之金融資產	324	6,680	1.93%	6,680	
	泰和光電股份有限公司	-	透過損益按公允價值衡量之金融資產	666	-	8.67%	-	
	王子製藥股份有限公司	-	透過損益按公允價值衡量之金融資產	400	9,842	1.21%	9,842	
	世祥汽材製造廠股份有限公司	-	透過損益按公允價值衡量之金融資產	500	20,667	2.03%	20,667	
	英瑞國際股份有限公司-KY	-	透過損益按公允價值衡量之金融資產	453	-	0.41%	-	
	廿一世紀數位科技股份有限公司	-	透過損益按公允價值衡量之金融資產	417	120,400	0.82%	120,400	

(接次頁)

(承前頁)

持有之公司	有價證券種類及名稱	與有價證券發行人之關係	帳列科目	期末				備註
				股數 (仟股/仟單位)	帳面金額	持股比例	公允價值	
	達勝伍創業投資股份有限公司	—	透過損益按公允價值衡量之金融資產	10,000	\$ 105,087	4.76%	\$ 105,087	
	本土股份有限公司	—	透過損益按公允價值衡量之金融資產	391	17,595	1.24%	17,595	
	金利食安科技股份有限公司	—	透過損益按公允價值衡量之金融資產	950	30,240	2.85%	30,240	
	台灣矽利科技股份有限公司	—	透過損益按公允價值衡量之金融資產	2,880	7,253	9.84%	7,253	
	圓祥生技股份有限公司	—	透過損益按公允價值衡量之金融資產	500	32,668	2.05%	32,668	
	全福生物科技股份有限公司	—	透過損益按公允價值衡量之金融資產	1,244	11,520	1.80%	11,520	
	達勝壹乙創業投資股份有限公司	—	透過損益按公允價值衡量之金融資產	4,977	122,319	5.95%	122,319	
	台杉水牛投資股份有限公司	—	透過損益按公允價值衡量之金融資產	92,600	84,463	2.15%	84,463	
	川石光電科技股份有限公司	—	透過損益按公允價值衡量之金融資產	2,250	-	5.79%	-	
	富圓采科技股份有限公司	—	透過損益按公允價值衡量之金融資產	206	-	0.11%	-	
	耀穎光電股份有限公司	—	透過損益按公允價值衡量之金融資產	200	27,600	0.96%	27,600	
	有成精密股份有限公司	—	透過損益按公允價值衡量之金融資產	1,122	51,180	2.47%	51,180	
	鼎晉生技股份有限公司	—	透過損益按公允價值衡量之金融資產	1,500	30,000	0.20%	30,000	
	新科智慧物流股份有限公司	—	透過損益按公允價值衡量之金融資產	3,000	30,000	6.00%	30,000	
	繁葵實業股份有限公司	—	透過損益按公允價值衡量之金融資產	1,418	45,979	6.69%	45,979	
	惠民實業股份有限公司	—	透過損益按公允價值衡量之金融資產	1,000	27,474	2.84%	27,474	
	瑪居禮電波工業股份有限公司	—	透過其他綜合損益按公允價值衡量權益工具投資	3,000	30,553	12.18%	30,553	

(接次頁)

(承前頁)

持有之公司	有價證券種類及名稱	與有價證券發行人之關係	帳列科目	期末				備註
				股數 (仟股/仟單位)	帳面金額	持股比例	公允價值	
	亞洲碳素股份有限公司	—	透過其他綜合損益按公允價值衡量權益工具投資	-	\$ -	-	\$ -	
	橘子支行動支付股份有限公司	—	透過其他綜合損益按公允價值衡量權益工具投資	2,411	12,727	4.02%	12,727	
	冠橙科技股份有限公司	—	透過其他綜合損益按公允價值衡量權益工具投資	1,140	1,065	9.12%	1,065	
	勁鑽科技股份有限公司	—	透過其他綜合損益按公允價值衡量權益工具投資	1,500	17,806	14.72%	17,806	
	達諾光電股份有限公司	—	透過其他綜合損益按公允價值衡量權益工具投資	1,500	-	3.22%	-	
	佳晶科技股份有限公司	—	透過其他綜合損益按公允價值衡量權益工具投資	3,360	-	2.69%	-	
	百丹特生醫股份有限公司	—	透過其他綜合損益按公允價值衡量權益工具投資	6	-	0.06%	-	
	茂佳精密科技股份有限公司	—	透過其他綜合損益按公允價值衡量權益工具投資	600	-	1.90%	-	
	點鑽整合行銷股份有限公司	—	透過其他綜合損益按公允價值衡量權益工具投資	182	894	2.75%	894	
	士宣生技股份有限公司	—	透過其他綜合損益按公允價值衡量權益工具投資	314	1,427	1.24%	1,427	
	雲端生活家股份有限公司	—	透過其他綜合損益按公允價值衡量權益工具投資	854	4,101	6.85%	4,101	
	銓祥科技股份有限公司	—	透過其他綜合損益按公允價值衡量權益工具投資	782	-	5.28%	-	

(接次頁)

(承前頁)

持有之公司	有價證券種類及名稱	與有價證券發行人之關係	帳列科目	期末				備註
				股數 (仟股/仟單位)	帳面金額	持股比例	公允價值	
	碩頓科技股份有限公司	—	透過其他綜合損益按公允價值衡量權益工具投資	1,776	\$ 1,372	5.26%	\$ 1,372	
	沃福仕股份有限公司	—	透過其他綜合損益按公允價值衡量權益工具投資	167	1,822	0.87%	1,822	
	台睿精工股份有限公司	—	透過其他綜合損益按公允價值衡量權益工具投資	975	2,028	2.36%	2,028	
	馥鴻科技股份有限公司	—	透過其他綜合損益按公允價值衡量權益工具投資	389	6,243	1.53%	6,243	
	天穎有限公司 (Celestial Talent Limited)	—	透過其他綜合損益按公允價值衡量權益工具投資	1,457	33,353	2.42%	33,353	
	上海一動信息科技有限公司	—	透過其他綜合損益按公允價值衡量權益工具投資	38,615	-	8.93%	-	
	歐付寶電子支付股份有限公司	—	透過其他綜合損益按公允價值衡量權益工具投資	242	23,689	0.33%	23,689	
	<u>基金</u>							
	Delos Capital Fund	—	透過損益按公允價值衡量之金融資產	7,866	190,183	7.63%	190,183	
	Delos Capital Fund 2	—	透過損益按公允價值衡量之金融資產	9,057	391,588	7.46%	391,588	
	Delos Capital Fund 3	—	透過損益按公允價值衡量之金融資產	143	4,105	3.32%	4,105	
	台杉水牛三號生技創投有限合夥	—	透過損益按公允價值衡量之金融資產	18,750	18,750	4.57%	18,750	

玉山金融控股股份有限公司及子公司  
 取得不動產之金額達新臺幣三億元或實收資本額百分之十以上  
 民國 111 年 1 月 1 日至 3 月 31 日

附表八

單位：除另有註明外，  
係新臺幣仟元

取得之公司	財 產 名 稱	交易日或事實發生日	交易金額	價款支付情形	交易對象	關係	交易對象為關係人者，其前次移轉資料				價格決定之參考依據	取得目的及使用之情形	其他約定事項
							所有人	與公司之關係	移轉日期	金額			
玉山銀行	高雄旗艦大樓新建工程	107.11.09 108.11.28	\$ 745,300 (註)	截至 111.03.31 已支付 \$ 529,028	春原營造股份有限公司	—	—	—	—	\$ -	招 標	未來玉山銀行自有行舍使用	無

註：原始交易金額 707,000 仟元及淨追加工程費用 38,300 仟元。

玉山金融控股股份有限公司及子公司  
與關係人交易之手續費折讓合計達新臺幣伍佰萬元以上  
民國 111 年 1 月 1 日至 3 月 31 日

附表九

單位：新臺幣仟元

帳列手續費收入之公司	交 易 對 象	關 係	經 紀 手 續 費 收 入 總 額	經 紀 手 續 費 收 入 折 讓 總 額	關 係 人 手 續 費 收 入 總 額	關 係 人 手 續 費 收 入 折 讓 金 額	關 係 人 手 續 費 收 入 金 額 占 經 紀 手 續 費 收 入 總 額	關 係 人 手 續 費 收 入 折 讓 金 額 占 經 紀 手 續 費 收 入 折 讓 總 額
玉山證券	玉山銀行	同一母公司	\$ 1,257,547	\$ 596,602	\$ 11,373	\$ 6,186	0.90%	1.04%

玉山金融控股股份有限公司及子公司  
 應收關係人款項達新臺幣三億元或實收資本額百分之十以上  
 民國 111 年 3 月 31 日

附表十

單位：新臺幣仟元

帳列應收款項之公司	交易對象	關係	應收關係人款項餘額	週轉率	逾期應收關係人款項		應收關係人款項期後收回金額	提列備抵
					金額	處理方式		
玉山金控	玉山銀行	子公司	\$ 2,205,782 (註1及註3)	-	\$ -	-	\$ -	\$ -
玉山金控	玉山證券	子公司	378,676 (註2及註3)	-	-	-	-	-

註 1：係玉山銀行董事酬勞及採行連結稅制之相關應收款項。

註 2：係玉山證券董事酬勞及採行連結稅制之相關應收款項。

註 3：編製合併財務報告時，業已全數沖銷。



玉山金融控股股份有限公司及子公司

大陸投資資訊

民國 111 年 1 月 1 日至 3 月 31 日

附表十一

單位：除另有註明外，  
係新臺幣仟元

玉山銀行

大陸被投資公司名稱	主要營業項目	實收資本額	投資方式	本 期 期 初			本 期 匯 出 或 收 回			本 期 期 末	本 公 司 直 接 或 間 接 投 資 之 持 股 比 例	本 期 認 列 損 益	期 末 投 資 面 值	截至本期末止已匯回投資收益
				自 臺 灣 匯 出 投 資 金 額	自 臺 灣 匯 出 投 資 金 額	自 臺 灣 匯 出 投 資 金 額	自 臺 灣 匯 出 投 資 金 額	自 臺 灣 匯 出 投 資 金 額	自 臺 灣 匯 出 投 資 金 額					
玉山銀行(中國)有限公司	存款、放款、進出口及匯兌等外匯業務	\$ 9,758,742 (註1)	直接投資大陸子公司	\$ 9,758,742	\$ -	\$ -	\$ 9,758,742 (註1)	100%	\$ 79,010	\$ 9,520,810	\$ -			

本 期 累 計 自 臺 灣 匯 出 經 濟 部 投 審 會 依 經 濟 部 投 審 會 規 定 赴 大 陸 地 區 投 資 金 額 核 准 投 資 金 額 赴 大 陸 地 區 投 資 限 額 ( 註 2 )	本 期 累 計 自 臺 灣 匯 出 經 濟 部 投 審 會 依 經 濟 部 投 審 會 規 定 赴 大 陸 地 區 投 資 金 額 核 准 投 資 金 額 赴 大 陸 地 區 投 資 限 額 ( 註 2 )
\$ 9,758,742 (註1)	\$ 9,758,742 (註1)

玉山創投

大陸被投資公司名稱	主要營業項目	實收資本額	投資方式	本 期 期 初			本 期 匯 出 或 收 回			本 期 期 末	本 公 司 直 接 或 間 接 投 資 之 持 股 比 例	本 期 認 列 損 益	期 末 投 資 面 值	截至本期末止已匯回投資收益
				自 臺 灣 匯 出 投 資 金 額	自 臺 灣 匯 出 投 資 金 額	自 臺 灣 匯 出 投 資 金 額	自 臺 灣 匯 出 投 資 金 額	自 臺 灣 匯 出 投 資 金 額	自 臺 灣 匯 出 投 資 金 額					
東莞泉聲電子有限公司	生產和銷售新型電子元器件、設立研發機構、從事新型電子元器件的研發開發	\$ 234,198	透過第三地區公司再投資大陸(註3)	\$ 30,000	\$ -	\$ -	\$ 30,000	(註4)	3.13%	\$ -	(註5)	\$ -		
上海一動信息科技有限公司	數據分析軟體開發	209,779	直接赴大陸地區從事投資	38,615	-	-	38,615	(註4)	8.93%	\$ -	(註5)	-		
四川三葉草生物製藥有限公司	藥品生產；工程和技術研究和試驗發展；醫學研究和試驗發展(除人體幹細胞、基因診斷與治療技術開發和應用)；貨物進出口；技術進出口	445,403	透過第三地區公司再投資大陸(註3)	27,589	-	-	27,589	(註4)	0.47%	-	(註5)	-		
上海唯晶信息科技有限公司	計算機軟件的開發、設計、製作、轉讓自有技術，銷售自產產品，並提供售後服務及相關技術諮詢	451,738	透過第三地區公司再投資大陸(註3)	23,683	-	-	23,683	(註4)	5.02%	-	(註5)	-		
上海誠益生物科技有限公司	生物與生醫工程、生質能源開發技術；醫學、藥物、生技(以上除人體幹細胞、基因診斷治療技術開發應用外)領域內技術開發、諮詢、服務與自有技術成果轉讓；營養健康管理諮詢(診斷、治療、心理諮詢除外)	25,567	透過第三地區公司再投資大陸(註3)	10,989	-	-	10,989	(註4)	0.53%	-	(註5)	-		

本 期 累 計 自 臺 灣 匯 出 經 濟 部 投 審 會 依 經 濟 部 投 審 會 規 定 赴 大 陸 地 區 投 資 金 額 核 准 投 資 金 額 赴 大 陸 地 區 投 資 限 額 ( 註 7 )	本 期 累 計 自 臺 灣 匯 出 經 濟 部 投 審 會 依 經 濟 部 投 審 會 規 定 赴 大 陸 地 區 投 資 金 額 核 准 投 資 金 額 赴 大 陸 地 區 投 資 限 額 ( 註 7 )
\$ 179,939	\$ 182,720

註 1：係外幣依匯出投資金額時點之即期匯率換算為新臺幣。

註 2：依據經濟部「在大陸地區從事投資或技術合作審查原則」之規定，限額為玉山銀行淨值或合併淨值之 60%。

註 3：透過第三地區公司再投資大陸。

1：東莞泉聲電子有限公司透過 TRANSOUND ELECTRONICS CO.,LTD。

2：四川三葉草生物製藥有限公司透過 Delos Capital Fund II, LP。

3：上海唯晶信息科技有限公司透過 Winking Entertainment LTD。

4：上海誠益生物科技有限公司透過 Delos Capital Fund II, LP。

註 4：對該被投資公司並無重大影響力，無法取得該被投資公司之財務資訊。

註 5：取得第三地區自編財務報表無法區分該等大陸被投資公司各期末投資帳面價值。

註 6：本公司原經由 World Known MFG (Cayman) Limited 間接投資光隆精密工業（福州）有限公司，因 World Known MFG (Cayman) Limited 業於 109 年 3 月 9 日在台灣證券交易所上市買賣，故該此項資訊請參照該公司之公開財務報告。

註 7：依據經濟部「在大陸地區從事投資或技術合作審查原則」之規定，限額為玉山創投淨值之 60%。

玉山金融控股股份有限公司及子公司  
母子公司間業務關係及重要交易往來情形  
民國 111 年 1 月 1 日至 3 月 31 日

附表十二

單位：新臺幣仟元

編號 (註 1)	交易人名稱	交易往來對象	與交易人之 關係(註 2)	交易往來情形 (註 3 及 5)			
				科目	金額	交易條件	佔合併淨收益或 總資產之比率(%)
0	玉山金控	玉山銀行	1	現金及約當現金	\$ 801,073	註 4	0.02
1	玉山銀行	玉山金控	2	存款及匯款	801,073	註 4	0.02
0	玉山金控	玉山銀行	1	應收連結稅制款	2,118,782	註 4	0.06
1	玉山銀行	玉山金控	2	應付連結稅制款	2,118,782	註 4	0.06
0	玉山金控	玉山證券	1	應收連結稅制款	364,756	註 4	0.01
2	玉山證券	玉山金控	2	應付連結稅制款	364,756	註 4	0.01
1	玉山銀行	玉山證券	3	應收帳款	104,585	註 4	-
2	玉山證券	玉山銀行	3	應付帳款	104,585	註 4	-
2	玉山證券	玉山銀行	3	應收帳款	100,480	註 4	-
1	玉山銀行	玉山證券	3	應付帳款	100,480	註 4	-
2	玉山證券	玉山銀行	3	現金及約當現金、其他金融資產	1,047,172	註 4	0.03
1	玉山銀行	玉山證券	3	存款及匯款	1,047,172	註 4	0.03
3	玉山創投	玉山銀行	3	現金及約當現金	225,409	註 4	0.01
1	玉山銀行	玉山創投	3	存款及匯款	225,409	註 4	0.01
1	玉山銀行	玉山銀行(中國)有限公司	3	存放央行及拆借金融同業	7,291,890	註 4	0.22
4	玉山銀行(中國)有限公司	玉山銀行	3	央行及金融同業存款	7,291,890	註 4	0.22
1	玉山銀行	聯合商業銀行	3	貼現及放款	3,383,120	註 4	0.10
5	聯合商業銀行	玉山銀行	3	其他金融負債	3,383,120	註 4	0.10

註 1：母公司及子公司相互間之業務往來資訊應分別於編號欄註明，編號之填寫方法如下：

1. 母公司填 0。
2. 子公司依公司別由阿拉伯數字 1 開始依序編號。

註 2：與交易人之關係有以下三種，標示種類即可：

1. 母公司對子公司。
2. 子公司對母公司。
3. 子公司對子公司。

註 3：交易往來金額佔合併淨收益或總資產比率之計算，若屬資產負債科目者，以期末餘額佔合併總資產之方式計算；若屬損益科目者，以期中累積金額佔合併淨收益之方式計算。

註 4：對關係人與非關係人所為交易條件，並無特別差異存在。

註 5：係新臺幣壹億元以上之交易。

玉山金融控股股份有限公司

主要股東資訊

民國 111 年 3 月 31 日

附表十三

主 要 股 東 名 稱	股 份	
	持 有 股 數	持 股 比 例
未有持股達 5% 以上之股東	-	-

註 1：本表主要股東資訊係由臺灣集中保管結算所股份有限公司以當季季底最後一個營業日，計算股東持有公司已完成無實體登錄交付（含庫藏股）之普通股及特別股合計達 5% 以上資料。本公司合併財務報告所記載股本與實際已完成無實體登錄交付股數，可能因編製計算基礎不同或有差異。

註 2：上開資料如屬股東將持股交付信託，係以受託人開立信託專戶之委託人個別分戶揭示。至於股東依據證券交易法令辦理持股超過 10% 之內部人股權申報，其持股包括本人持股加計其交付信託且對信託財產具有運用決定權股份等，有關內部人股權申報資料請參閱公開資訊觀測站。